

## 【SPECIAL CONTENTS】

錠前取替えの教科書	394
ドアクローザー取替えの教科書	448
クレセントの取替えの教科書	488
網戸の張替えの教科書	498

錠前・錠	兼用取替バリアフリーレバー錠	404
	トイレ用レバーハンドル錠	412
	室内用レバーハンドル錠	413
	チューブラ丸玉錠	422
	浴室用取替レバー錠	424
	取替用インテグラル錠	426
	純正品インテグラル錠	430
	公団錠	433
	円筒錠	434
	交換用シリンダー	435
	サムラッチ錠	436
	玄関引違錠・引戸鎌錠	437
	補助錠・デジタル錠	440

物件管理ロック・ キーボックス・南京錠	キーボックス	444
	南京錠	446
	掛金・ラッチ	447

建具金物	ドアクローザー	452
	戸当り	456
	丁番	460
	建具用気密材	464
	ドアチェーン	466
	ドアビューアー・ドアポスト	467
	引戸クローザー	468
	引戸錠	469
	引手	471
	モヘアシール	473
	レール	474
戸車	475	
上吊引戸金具	476	

ラバトリー 金物	ラバトリー金物	484
	トイレ用設備	487

窓金物	クレセント	489
	はめ込み戸車	492
	網戸戸車	494
	雨戸戸車	496
	サッシ戸車	497

網戸 張替部材	網戸	499
	網押さえゴム	501
	玄関網戸	503

連結金具・ 金網	連結金具・チェーン	508
	金網	509

家具金物	スライド丁番	510
	取手・つまみ	512
	スライドレール	514
	戸当りゴム・クッション	518
	ステー	519
	戸パネ	520
	キャスター	522

ねじ・釘・ アンカー	造作ねじ	523
	建築用釘	526
	プラグ・アンカー	528

# 金物

## HARDWARE MATERIALS

### NEW ITEM 2023



内装に馴染む、  
ホホワイト色。  
●レバーハンドル

▶▶▶413



NK座からの取替対応  
メンテナンス錠。  
●No.32 UKT13座

▶▶▶415



コスバが魅力の  
ボックス付き南京錠。  
●ロックポケット

▶▶▶444



既存のネジ位置で  
取替に対応！  
●取替用ドアクローザー

▶▶▶452




ワンプッシュで使用できる  
薄型戸当たり。  
●ドアキャッチャー

▶▶▶456



枠側を掘り込まずに  
面付できる隠し丁番。  
●枠側面付隠し丁番

▶▶▶461



超薄型のベビー専用  
チェア。  
●ベビーキープ・  
スリム

▶▶▶487



真鍮製のデザイン  
ハンドル。  
●真鍮鑄物ハンドル

▶▶▶512




省施工なボックス型  
レール。  
●ボックスレール

▶▶▶514



# 錠前取替

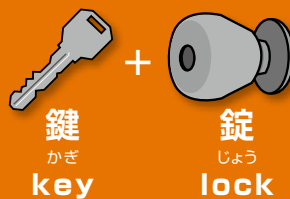
の教科書



「ドアノブも取替えておいて」... リフォーム工事をしていると、錠前やドアノブの取替を依頼されるケースが多々あります。ちょっと慣れない部分で不安だな、という方でも大丈夫！基本的な知識と取替方法をオヤジが解説します。取替方法を覚えれば、施工の守備範囲も広がりますね。

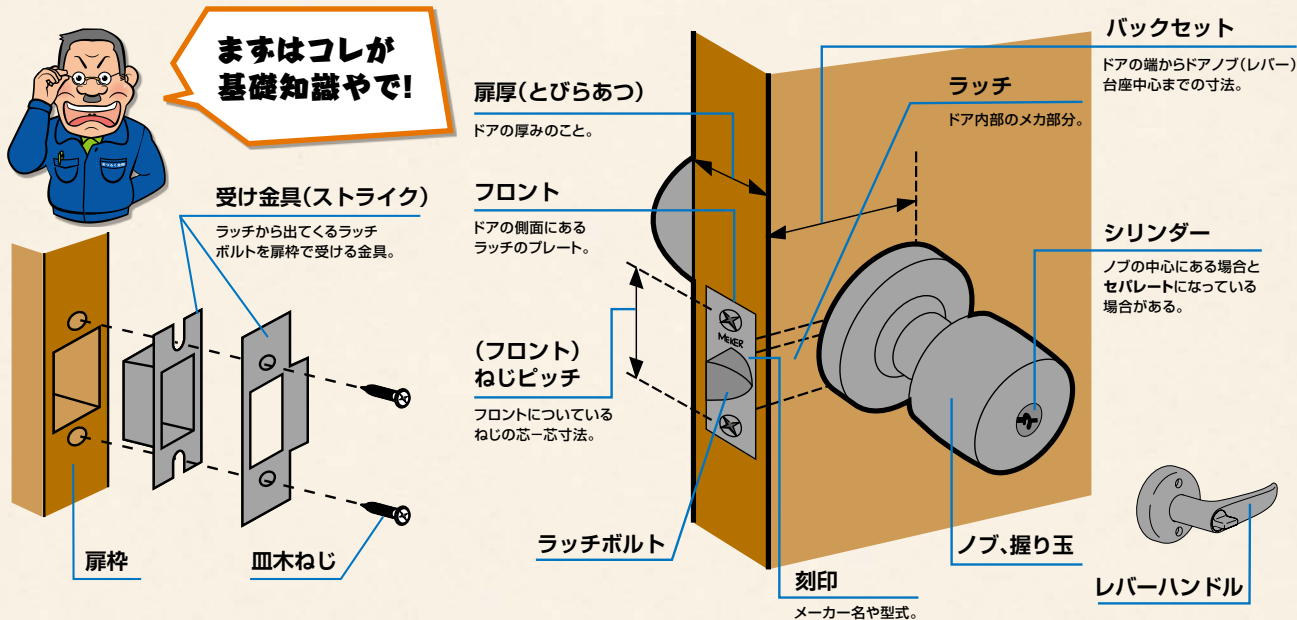
## そもそも、「錠前」とは何か??

日常より「鍵をかける」「鍵が壊れた」などという言い方をよく耳にしますが、実は「鍵」と「錠」と「錠前」を混同した文章になっています。正しい意味では「鍵」は英語のKeyに当たり、「錠」を開けるための道具のこと。また「錠」とは扉や引き出しなどに取り付けられている門(かんぬき)と門を操作するための部品のことを指し、「錠前」とは「鍵」と「錠」両方を含めたセットのことを指します。  
※空錠など施錠機能がないものも、便宜上「錠前」と呼びます。



## 錠前各部の名称

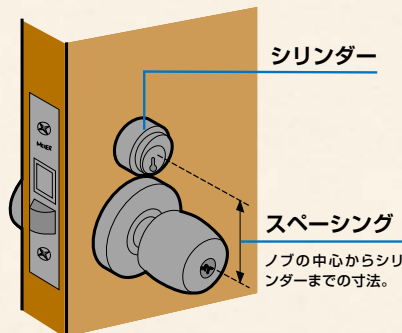
※下記はあくまでも一般的な呼び方です。メーカーや商品によって各部の名称が異なる場合もあります。



とくに、「バックセット」「扉厚」の2つは、現調のときに必ず測る！ここが商品選定のキモやからな!



【セパレートの場合】



最新情報は  
こちらから



金物

錠前・鍵

物件管理ロック・  
キーボックス・南京錠

建具金物

ラバトリー金物

窓金物

網戸張替部材

連結金具・金網

家具金物

ねじ・釘・  
アンカー

パリアフリー

金物

接着・テープ・  
清掃・補修

水まわり

防犯

耐震・防災

収納・内装

ペット用品

建築資材


道具・工具

お役立ち  
コーナー

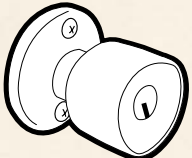











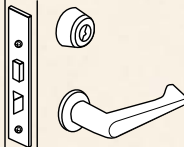








豆知識

ご利用方法

錠前の基本は分かったかな?とは言い、世の中には色々なメーカーの色々な錠前があって、中には取替の難しいモンもある。まずはこの表にあるような種類からトライしてみよう!



## 錠前の種類

	Before		After
室内でよく使われる  <b>このタイプ</b> 〈たとえば〉 ●トイレのドア ●各居室のドア	<b>チューブラ錠</b> 	取替方法は【P.396】 	<b>レバーハンドルに</b>  兼用取替バリアフリーレバー錠 <b>P.404</b> TKレバー錠 <b>P.413</b>
	<b>円筒錠</b> 		取替方法は【P.398】 
玄関・勝手口でよく使われる  <b>このタイプ</b> 〈たとえば〉 ●ビルの一室 ●アルミサッシ ●ドア	<b>インテグラル錠</b> 	取替方法は【P.400】 	<b>まるごと取替</b>  <b>P.429</b>  <b>P.428</b>
			<b>ノブだけ取替</b>  <b>P.426</b>
賃貸住宅でよく使われる  <b>このタイプ</b> 〈たとえば〉 ●公団住宅 ●集合住宅	<b>ケースロック錠</b> 	取替方法は【P.402】 	<b>まるごと取替</b>  <b>P.433</b>
			<b>シリンダーだけ取替</b>  <b>P.435</b>
引違いの玄関でよく使われる  <b>このタイプ</b> 〈たとえば〉 ●アルミサッシ引戸	<b>引違錠</b> 		<b>まるごと取替</b>  <b>P.437</b>

最新情報は  
こちらから



金物

錠前・鍵

物件管理ロック・キーボックス・南京錠

建具金物

ラバトリー金物

窓金物

網戸張替部材

連結金具・金網

家具金物

ねじ・釘・アンカー

バリアフリー

金物

接着・テープ・清掃・補修  
水まわり

防犯

耐震・防災

収納・内装

ペット用品

建築資材

道具・工具

お役立ち

コーナー

豆知識

ご利用方法

錠前取替の教科書




# 「チューブラ錠」 の取替え方法を知ろう!



## 「チューブラ錠」とは?


室内ドアなどに使用されている握り玉。  
「チューブラッチ錠」「チューブラー錠」と呼ばれる場合もあります。

サイズの合う取替用商品が見つ  
ければ、工事は半分終わったよう  
なものや!まずは、しっかり計測  
が肝心やで!



### 空錠

カギのかからない  
タイプ。



同じような見た目の錠前でも、こ  
こにねじが見えていなかったら、  
円筒錠かもしれんよ!  
その場合は、P.398を確認!

### 間仕切錠

室内側のツマミを回  
すと、カギがかけら  
れるタイプ。



### 鍵付間仕切錠

室内側からはツマミ  
で、室外側からはキー  
で施錠できるタイプ。



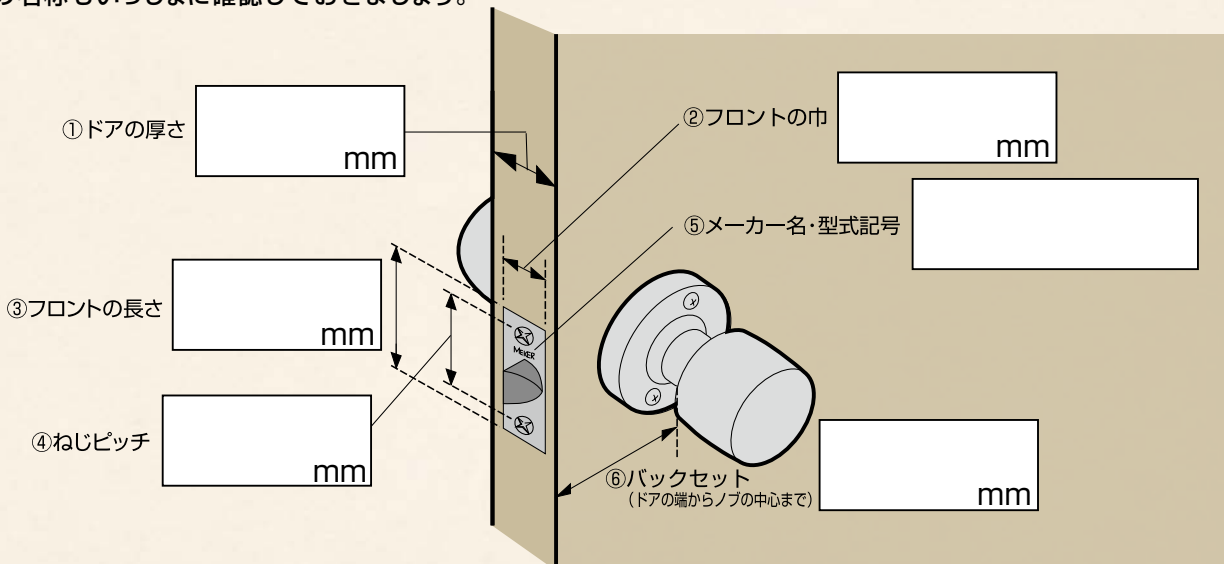
### トイレ錠

室内側のツマミを回  
すと、室外側に赤・青  
の表示が出るタイプ。



## 1 チューブラ錠と扉のサイズを計測する。

最適な取替用商品を選ぶため、まずは今ついているチューブラ錠と、扉のサイズを計測します。  
各部の名称もいっしょに確認しておきましょう。



最新情報は  
こちらから



金物

錠前・鍵

物件管理ロック・  
キーボックス・南京錠

建具金物

ラバトリー金物

窓金物

網戸張替部材

連結金具・金網

家具金物

ねじ・釘・  
アンカー

バリアフリー

金物

接着・テープ・  
清掃・補修

水まわり

防犯

耐震・防災

収納・内装

ペット用品

建築資材

道具・工具

お役立ち  
コーナー

豆知識

ご利用方法

## 2 取替え可能な商品を選ぶ。

手順①で確認したサイズを元に、取替え可能な商品を選びます。適合サイズは各商品ページに記載されているので、しっかり確認しておきましょう。

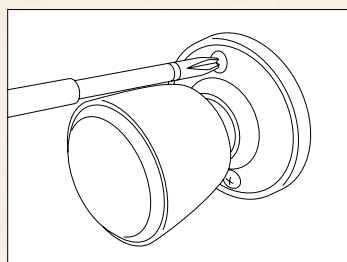
使い慣れている  
同じような  
「握り玉」に  
取替えたい  
→ P.422



より使いやすくて  
かっこいい  
「レバー錠」に  
取替えたい  
→ P.404

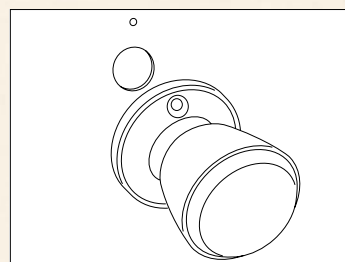


## 3 古いチューブラ錠を取りはずす。

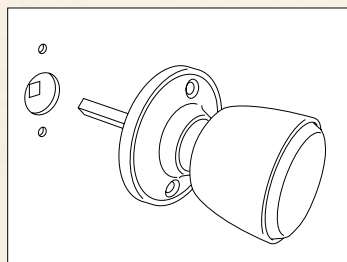


**1** 座についている2か所のねじをはずします。まずは片側だけでOK。

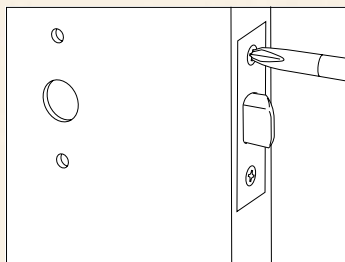
ねじがさび付いて回りにくいときや、ねじ山を潰してしまったときは、P.797のねじ取りツールを試してみたい。いろんな方法があるもんですよ!



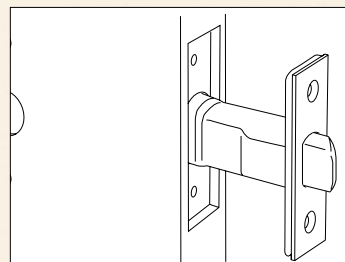
**2** 握り玉をひっぱって扉からはずします。



**3** もう片側も①②と同じ手順で握り玉をはずします。



**4** フロント(扉の側面)についているねじをはずします。



**5** ラッチを引き抜いて取りはずし、完了です。

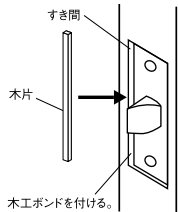
## 4 新しい錠前を取付ける。

カタログや商品に付属の説明書に記載されている手順に従って、新しい錠前を施工します。同じ握り玉に取替える場合は、基本的に③の作業を逆行することになります。

### フロントを取替える場合に、ちょっと工夫することで美しく仕上がるで!

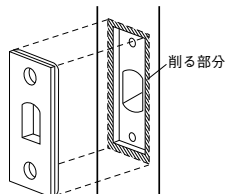
#### フロントの穴が大きい場合

木片(割りばしなど)を削って埋め木してから取付けます。




#### フロントの穴が小さい場合

ラッチのフロントが納まるように扉を掘り込み加工をしてから取付けます。



#### ねじ取付穴が大きくなってねじがきかない場合

木片(割りばしなど)を削り木工用接着剤を付けて穴を埋め木してから取付けます。



### 金物屋オヤジの解説



最新情報は  
こちらから



金物

錠前・鍵

物件管理ロック・  
キーボックス・南京錠

建具金物

ラバトリー金物

窓金物

網戸張替部材

連結金具・金網

家具金物

ねじ・釘・  
アンカー

バリアフリー

金物

接着・テープ・  
清掃・補修  
水まわり

防犯

耐震・防災

収納・内装

ベッド用品

建築資材

道具・工具

お役立ち  
コーナー

豆知識

ご利用方法



# 「円筒錠」

## の取替え方法を知ろう!



### 「円筒錠」とは?


室内ドアなどに使用されている握り玉。台座は扉にねじ止めされておらず、握り玉の中にシリンダーが組みこまれている構造です。

円筒錠はパッと見、ねじが見たらへんから「どこからはずせば？」となるわな。  
取りはずし方をマスターしとこ!



#### 空錠

カギのかからないタイプ。



ココのねじが見えている場合は、P.396で解説したるチューブラ錠かも! そっちも読んでみてな。

#### 間仕切錠

室内側のボタンを押すと、カギがかけられるタイプ。



#### 鍵付間仕切錠

室内側からはボタンを押して施錠・握り玉を回すと解錠。室外側からはキーで解錠できるタイプ。(キーで施錠はできません)

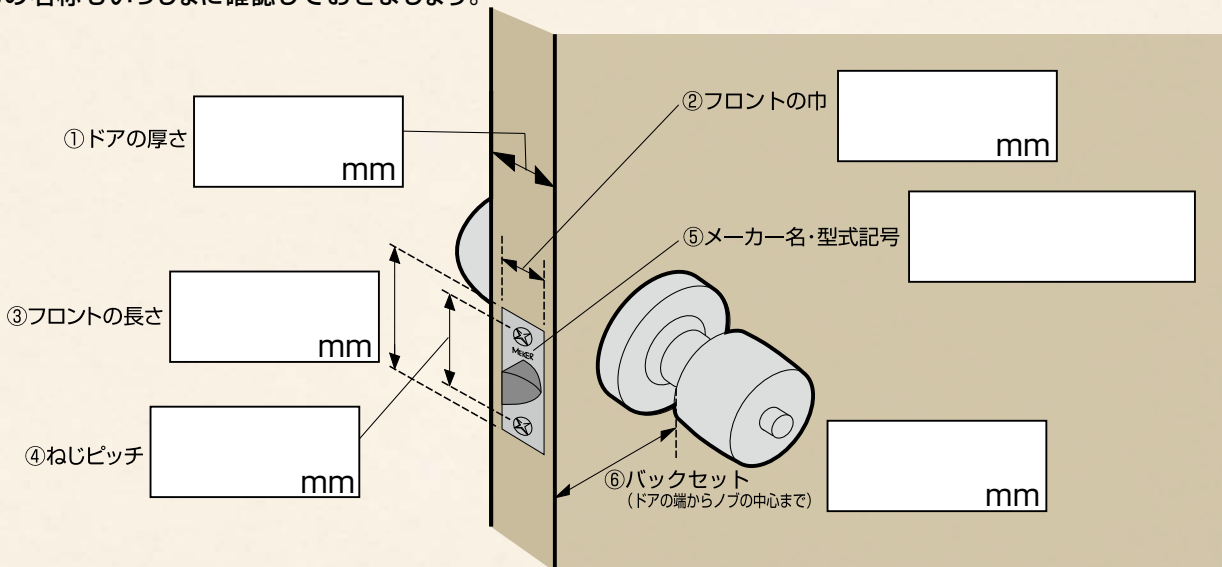


#### 《円筒錠の施錠のしかた》

- ① ドアをあけた状態で室内側握り玉の中心にあるボタンを押します。
- ② ドアを閉めると施錠されます。室内側から握り玉を回せば自動的に解錠されません。

### 1 円筒錠と扉のサイズを計測する。

サイズのあう取替用商品を選ぶため、まずは今ついている円筒錠と、扉のサイズを計測します。各部の名称もいっしょに確認しておきましょう。



最新情報は  
こちらから



金物

錠前・鍵

物件管理ロック・  
キーボックス・南京錠

建具金物

ラバトリー金物

窓金物

網戸張替部材

連結金具・金網

家具金物

ねじ・釘・  
アンカー

パリアフリー

金物

接着・テープ・  
清掃・補修

水まわり

防犯

耐震・防災

収納・内装

ペット用品

建築資材

道具・工具

お役立ち  
コーナー

豆知識

ご利用方法

## 2 取替え可能な商品を選ぶ。

手順①で確認したサイズを元に、取替え可能な商品を選びます。適合サイズは各商品ページに記載されているので、しっかり確認しておきましょう。

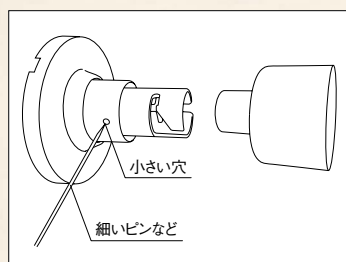
使い慣れている  
同様な  
「握り玉」に  
取替えたい  
→ P.434



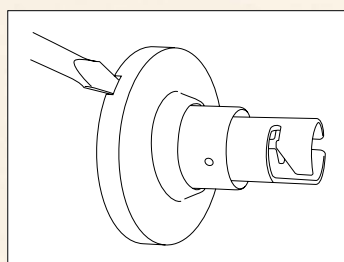
より使いやすくて  
かっこいい  
「レバー錠」に  
取替えたい  
→ P.404



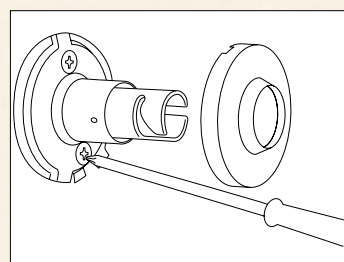
## 3 古い円筒錠を取りはずす。



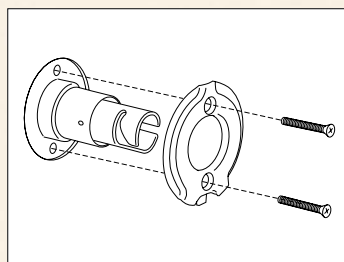
**1** 室内側握り玉の根元にある小さい穴を、釘など細いピン状のもので押しながら握り玉を引き抜きます。



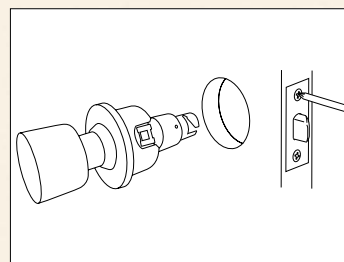
**2** マイナスドライバーを使って座のカバーをはずします。



**3** カバー裏に見えたねじをはずします。



**4** プレートをはずします。



**5** 反対側(室外側)の握り玉を引き抜いて本体をはずし、ラッチをはずして完了です。

**1** がミノ!  
ピンでググッと  
押しなやで。




## 4 新しい錠前を取付ける。

カタログや商品に付属の説明書に記載されている手順に従って、新しい錠前を施工します。

### 玄関や勝手口に円筒錠がついていたらキケン!

円筒錠は構造上、防犯性の低い錠前なんや。コジあけにも弱い。普通は室内錠にしか使われてないんやけど、古いアパートの玄関や戸建住宅の勝手口なんかで今だに使われていることがある。

「内側のボタンを押してカギをする錠前」を出入口に使ってたら、今すぐ防犯性の高い錠前に取替えることをおすすめしよう!



金物屋  
オヤジの  
解説

最新情報は  
こちらから



金物

錠前・鍵

物件管理ロック・  
キーボックス・南京錠

建具金物

ラバトリー金物

窓金物

網戸張替部材

連結金具・金網

家具金物

ねじ・釘・  
アンカー

バリアフリー

金物

接着・テープ・  
清掃・補修

水まわり

防犯

耐震・防災

収納・内装

ペット用品

建築資材

道具・工具

お役立ち  
コーナー

豆知識

ご利用方法




# 「インテグラル錠」 の取替え方法を知ろう!



## 「インテグラル錠」とは?

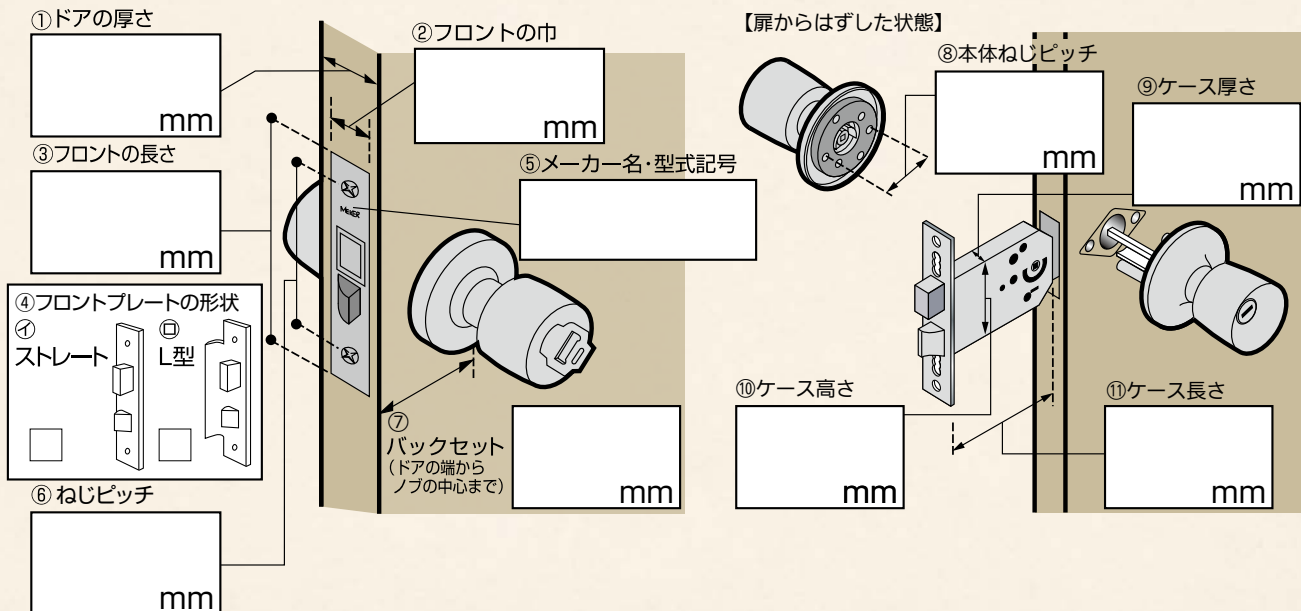
玄関や勝手口などでよく使われている錠前。  
握り玉の中にシリンダーとサムターンが内蔵されており、  
フロントには「デッドボルト」がついています。

インテグラル錠はサッシドアに使われていることが多い錠前。木の扉と違って加工が出来ないから、フロントのねじピッチがあわないとNGなんや! 逆に取替用のインテグラル錠の中には、いろんなフロントねじピッチに対応できるものもあるんやで。



### 1 インテグラル錠と扉のサイズを計測する。

サイズにあう取替用商品を選ぶため、まずは今ついているインテグラル錠と、扉のサイズを計測します。  
各部の名称もいっしょに確認しておきましょう。



最新情報は  
こちらから



金物

錠前・鍵

物件管理ロック・  
キーボックス・南京錠

建具金物

ラバトリー金物

窓金物

網戸張替部材

連結金具・金網

家具金物

ねじ・釘・  
アンカー

パリアフリー

金物

接着・テープ・  
清掃・補修

水まわり

防犯

耐震・防災

収納・内装

ペット用品

建築資材

道具・工具

お役立ち  
コーナー

豆知識

ご利用方法



## 2 取替え可能な商品を選ぶ。

手順①で確認したサイズを元に、取替え可能な商品を選びます。適合サイズは各商品ページに記載されているので、しっかり確認しておきましょう。

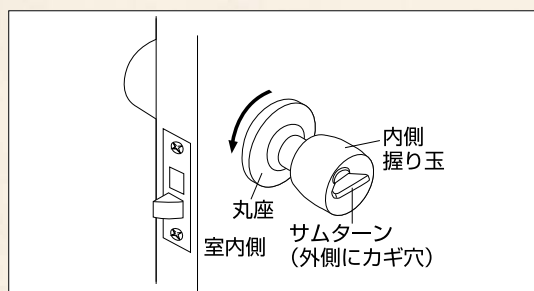
使い慣れている  
同じような  
「握り玉」に  
取替えたい  
→ P.428



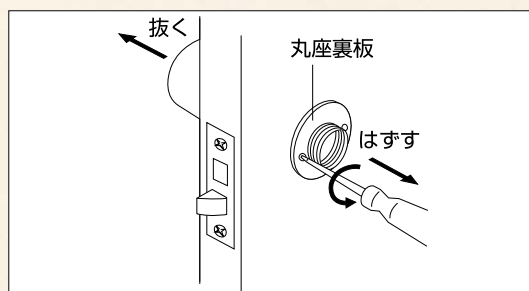
より使いやすくて  
かっこいい  
「レバー錠」に  
取替えたい  
→ P.429



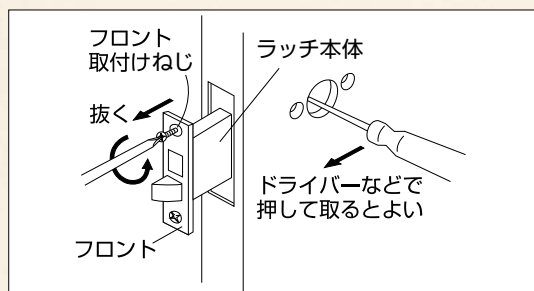
## 3 古いインテグラル錠を取りはずす。



- 1 室内の丸座を左に回し握り玉をはずしてください。  
※はすれにくい場合は丸座にある小穴または切り込みに先のの  
がった工具をさし込み軽くハンマーでたたいて回してください。




- 2 丸座裏板のねじ2本をはずし外側の握り玉を抜いてください。



- 3 フロント取付けねじ2本をゆるめラッチ本体を抜いてください。

ラッチは既存のものを使い、  
握り玉だけを取替えるという  
方法もあるで。  
P.426やP.427を見てみて。



## 4 新しい錠前を取付ける。

カタログや商品に付属の説明書に記載の手順に従って、新しい錠前を施工します。  
同じ握り玉に取替える場合は、基本的に手順③を逆行することになります。



### この際、電子錠に進化させるって手もアリ!

ピッピッと暗証番号を押すだけで、またはカードキーや  
ケータイをかざすだけで施解錠ができる電子錠。  
新築用の特殊なモンやと思ってないか？  
既存のインテグラル錠から取替可能なタイプも  
出てきとるで！  
対応できるメーカーや型式は限られるけど、まずは、  
P.442でチェックしてみて。



最新情報は  
こちらから



金物

錠前・鍵

物件管理ロック・  
キーボックス・南京錠

建具金物

ラバトリー金物

窓金物

網戸張替部材

連結金具・金網

家具金物

ねじ・釘・  
アンカー

バリアフリー

金物

接着・テープ・  
清掃・補修  
水まわり

防犯

耐震・防災

収納・内装

ペット用品

建築資材

道具・工具

お役立ち  
コーナー

豆知識

ご利用方法




# 「シリンダー」 の取替え方法を知ろう!








## 「シリンダー」とは?

鍵をさしこんで錠前を操作する鍵穴部分、いわば錠前の心臓部分です。  
賃貸住宅の入退去時にはこの部分だけを取替え、  
新しい入居者には新しい鍵が渡されます。



### 1 刻印を確認する。

全国に普及しているシリンダー錠のうち、最もシェアが高いのは美和ロック株式会社(MIWA)のもので、  
中でも、集合住宅で採用されていることが多いのが下記の5タイプ。



**金物屋 オヤジの解説** この5タイプ以外は?

日本にはいろんなタイプのシリンダーが出回ってるけど、うちの店ではここにある5タイプの取替用シリンダーを在庫してるんや。これ以外のタイプは取替が更に難しくなるから、専門の鍵屋さんに頼もう。

### 2 取替え可能な商品を選ぶ。

MIWAの錠前はシェアが高いため、  
他メーカーからも取替用のシリンダーが発売されています。  
防犯性能や予算などと相談して決めましょう。

同じMIWA社のシリンダーに取替えたい



→ P.435

より防犯性能の高いディンプルキータイプに取替えたい



→ P.435

最新情報は  
こちらから



金物

錠前・鍵

物件管理ロック・キーボックス・南京錠

建具金物

ラバトリー金物

窓金物

網戸張替部材

連結金具・金網

家具金物

ねじ・釘・アンカー

パリアフリー

金物

接着・テープ・清掃・補修

水まわり

防犯

耐震・防災

収納・内装

ペット用品

建築資材

道具・工具

お役立ちコーナー

豆知識

ご利用方法

最新情報は  
こちらから



金物

錠前・鍵

物件管理ロック・  
キーボックス・南京錠

建具金物

ラバトリー金物

窓金物

網戸張替部材

連結金具・金網

家具金物

ねじ・釘・  
アンカー

パリアフリー

金物

接着・テープ・  
清掃・補修  
水まわり

防犯

耐震・防災

収納・内装

ペット用品

建築資材

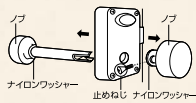
道具・工具  
お役立ち  
コーナー

豆知識

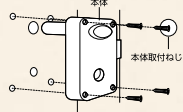
ご利用方法

### 3 古いシリンダーを取りはずし、新しいシリンダーを取付ける。

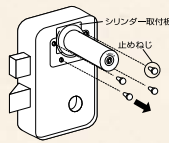
#### PMK



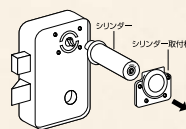
**1** 室内側の止めねじをゆるめて、  
ノブをはずします。  
この時、ナイロンワッシャーを  
紛失しないように注意してください。



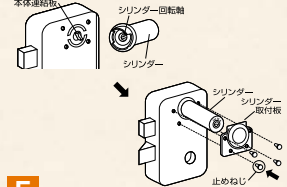
**2** 本体取付ねじ 4 本をはずし、  
本体を扉からはずします。



**3** 本体裏側にある止めねじ  
4 本をはずします。  
※止めねじはかなり強く締付けて  
あるので、ねじの頭をつぶさ  
ないように慎重にはずします。

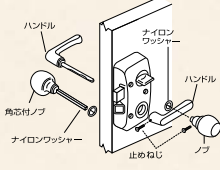


**4** 古いシリンダーとシリンダー  
取付板を本体からはずします。  
それ以外のねじは  
絶対にはずさないでください。

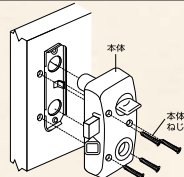


**5** 新しいシリンダーを本体にはめこみます。  
この時、本体連結板とシリンダーの回転軸の  
向きがあうようにはめこんでください。  
シリンダー取付板を止めねじ 4 本で固定し、  
本体を扉に固定してノブを取付けて完了です。

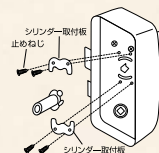
#### RA



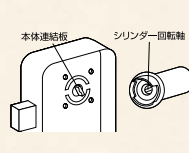
**1** 止めねじをゆるめて、ハンドル  
またはノブをはずします。  
この時、ナイロンワッシャーを  
紛失しないよう注意してください。



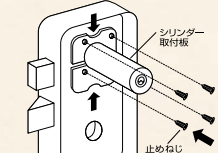
**2** 本体取付ねじ 4 本をはずし、  
本体を扉からはずします。



**3** 本体裏側のシリンダー取付板の  
止めねじ 4 本をはずしてシリンダー  
を抜きます。それ以外のねじは  
絶対にはずさないでください。  
※止めねじはかなり強く締付けて  
あるので、ねじの頭をつぶさ  
ないように慎重にはずします。

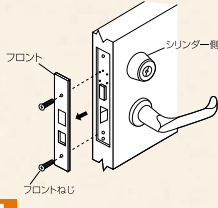


**4** 新しいシリンダーを本体にはめ  
こみます。この時、本体連結板と  
シリンダーの回転軸の向きが  
あうようにはめこんでください。

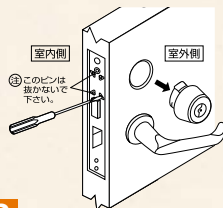


**5** シリンダー取付板をシリンダーの下部に  
スライドさせ、止めねじ 4 本で固定し、  
本体を扉に固定して、ハンドルまたは  
ノブを取付けて完了です。

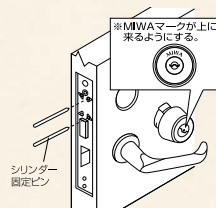
#### LA




**1** フロントねじをゆるめて、  
フロントをはずします。



**2** シリンダー側の固定ピン（上下 2 本）  
を抜いて、古いシリンダーをはずし  
ます。マイナスイドライバーをこじ入れ、ピン  
を浮かせてペンチなどでまっすぐ引抜  
いてください（ピンを曲げないように）。

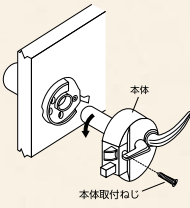


**3** 新しいシリンダーを上図の位置に合わせて  
シリンダー固定ピン（上下 2 本）が完全に入る  
まで押し込みます。かたい場合は軽くハンマー  
でたたいてください。

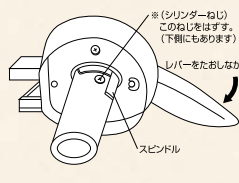


**4** フロントをはめてフロントねじを  
とめて完了です。

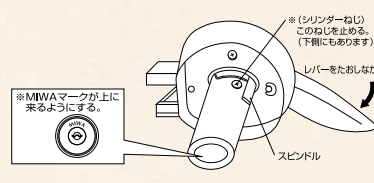
#### HP



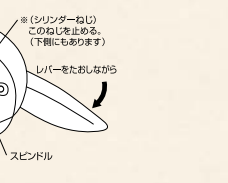
**1** 本体取付ねじ 1 本をはずし、  
本体を左回りに約 10 回まわして  
引抜いてはずします。



**2** レバーを倒しながらスピンドルを手で  
ずらし、シリンダーねじ（上下 2 本）  
をずらして、古いシリンダーをはずし  
ます。これ以外のねじは絶対に  
はずさないでください。

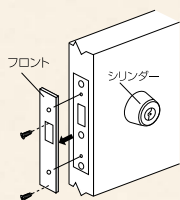


**3** 新しいシリンダーの「MIWA」マークを水平に  
して本体を取付け、シリンダーねじ 2 本を  
かたく締めます。

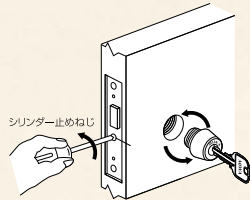


**4** 扉に本体を本体取付ねじで取付け、  
完了です。

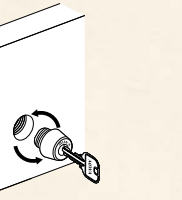
#### BH



**1** フロントねじをゆるめて  
フロントをはずします。



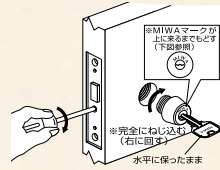
**2** シリンダー止めねじを  
左に回します。  
(完全に取らなくても  
OK です)



**3** 古いシリンダーにキーを  
左に回してはずします。



**4** 新しいシリンダーにキーを完全に  
差込み、キーを水平に保ったまま  
シリンダー外側を完全にねじ込んだ後、  
「MIWA」マークが上に来るまで戻します。  
この時、キーが抜ける事を確認してくださ  
い。(キーが抜けない場合は  
最初からやり直してください。)



**5** シリンダー止めねじを、かたくなるま  
で右に回します。この時、シリンダーを  
回して確実に固定されていることを確認  
してください。  
フロントをはめてフロントねじを止め、  
完了です。

最新情報は  
こちらから

金物

錠前・鍵

物件管理ロック・  
キーボックス・南京錠

建具金物

ラバトリー金物

窓金物

網戸張替部材

連結金具・金網

家具金物

ねじ・釘・  
アンカー

バリアフリー

金物

接着・テープ・  
清掃・補修

水まわり

防犯

耐震・防災

収納・内装

ペット用品

建築資材

道具・工具

お役立ち  
コーナー

豆知識

ご利用方法

## 機能美あふれる、お年寄りに優しい

ECLE 兼用取替バリアフリーレバー錠


売れ筋  
人気があります介護  
保険

改修

ECLE®



一般住宅室内ドア用

使いやすく安心な  
独自のデザインが随所に。

リウマチなどの方でも

手のひらで

操作できる

独自のレバー形状！

※木製レバータイプを除く



扉との

すき間がせまい

ので、衣類のそでを

ひっかきにくい！



「つままない」

指1本で

施錠・解錠ができる

新しいつまみ！

選べるレバー形状と、  
高級感あふれるカラー。

アルミレバータイプ

レバーが握れない場合でも手の  
ひらで開くことのできるフラ  
ット形状。

アンバー

Nシルバー



木製レバータイプ

木を使い握ったとき冷たくなく、  
静電気防止にもなる筒形状。

Nシルバー+Nクリア

アンバー+  
Mブラウン

ハイブリッドレバータイプ

木を使い握ったとき冷たくなく、  
手のひらでも開くことのできる  
フラット形状。

アンバー+Mブラウン

Nシルバー+  
Nクリア



物件管理ロック・  
キーボックス・南京錠

建具金物

ラバトリー金物

窓金物

網戸張替部材

連結金具・金網

家具金物

ねじ・釘・  
アンカー

バリアフリー

金物

接着・テープ・  
清掃・補修  
水まわり

防犯

耐震・防災

収納・内装

ペット用品

建築資材

道具・工具

お役立ち

コーナー

豆知識

ご利用方法

# バリアフリー取替レバー錠。

## バリアフリー対応やグレードUPの取替に最適なレバーハンドル



チューブラ錠 円筒錠

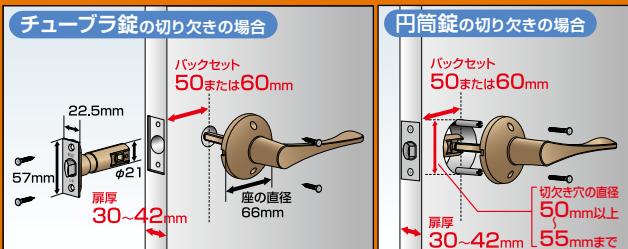
取替可能タイプ

使いやすさも、  
デザインも

# グレードUP!



商品詳細は次ページから▶

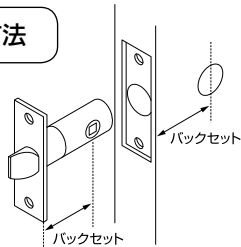


## バックセット50・60mm兼用の新機能チューブラッチ。

室内錠の取替なら、大半このラッチでカバーできます。



### 調整方法




- ①バックセットが50mmの場合  
工場出荷時、50mm用に設定しておりますので、そのままご使用ください。
- ②バックセットが60mmの場合  
右のサイズ設定方法をご参照の上、正しくご使用ください。

- 1.手前に90°回転させる。
- 2.チューブを引っ張り出す。
- 3.向こう側に90°回転させる。
- 4.セット完了です。

## リフォームのことを考えたオプション部材もご用意。

### 専用化粧プレート(別売)

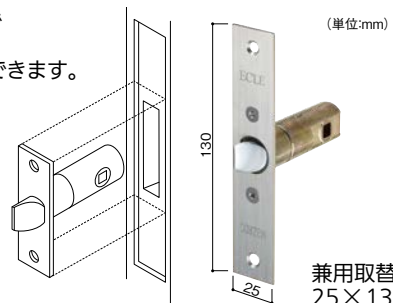
長座の穴や取りはずした時に残る座の跡形などを隠します。



### 取替用ラッチ(別売)

W25×H130

ケースロックなどでフロントプレートが大きい場合に対応できます。



兼用取替ラッチ  
25×130  
→P.409

※水まわりおよび屋外の扉には使用できません。  
 ※ECL 兼用取替バリアフリーレバー錠の専用取替ラッチです。  
 ※兼用取替レバー錠(P.410~)には使用できません。



### まめ知識

お役立ち情報

### 錠の保守点検制度

2012年2月に日本ロック工業会(JLMA)は、製品寿命が原因で、生命・財産・身体への損害が発生する可能性がある市場出荷後の製品の経年劣化による重大事故を未然に防止するため、一般消費者に注意喚起を促すことを目的に錠の耐用年数ガイドラインを一般錠10年・電気錠7年と設定しています。それに伴い、錠の基本性能を保守点検により維持するため、「錠の保守点検制度」が2012年6月9日にスタートしました。詳しくは日本ロック工業会ホームページ(<https://www.jlma.org/>)にてご確認ください。

# ECLE 兼用取替バリアフリーレバー錠

## 空錠

カギのないタイプ。  
主に通路や廊下など施錠が必要ない場所に使用されます。

アルミレバータイプ




Nシルバー




アンバー

木製レバータイプ




Nシルバー + Nクリア




アンバー + Mブラウン

ハイブリッドレバータイプ



Nシルバー + Nクリア



アンバー + Mブラウン

マツ六 ECLE 兼用取替バリアフリーレバー錠 空錠

錠タイプ	商品コード	品番	レバータイプ	色	価格
空錠	012-6510	EL5060-1M-NS	アルミ	Nシルバー	1セット <b>5,900円</b> (税抜き)
	012-6511	EL5060-1M-U		アンバー	
	012-6512	EL5060-1MW-NSNC	木製	Nシルバー+Nクリア	1セット <b>7,900円</b> (税抜き)
	012-6513	EL5060-1MW-UMB		アンバー+Mブラウン	
	012-6514	EL5060-1MH-NSNC	ハイブリッド	Nシルバー+Nクリア	1セット <b>8,800円</b> (税抜き)
	012-6515	EL5060-1MH-UMB		アンバー+Mブラウン	

●バックセット50・60mm対応●扉厚:30~42mm

●付属品:受け金具(ストライク)1セット、皿木ねじ3.1×22 4本、チューブラ錠用(丸木ねじ3.5×20 4本)、円筒錠用(なべ小ねじM4×10 2本、なべ小ねじM4×30 2本、ねじ筒 2本)

## 鍵付間仕切錠

室外側からキーで開け閉めできるタイプです。室内側はつまみで開け閉めします。外出時キーでロックできるので、特にプライバシーを守りたい部屋におすすめです。

アルミレバータイプ



Nシルバー




アンバー

木製レバータイプ




Nシルバー + Nクリア




アンバー + Mブラウン

ハイブリッドレバータイプ



Nシルバー + Nクリア



アンバー + Mブラウン

マツ六 ECLE 兼用取替バリアフリーレバー錠 鍵付間仕切錠

錠タイプ	商品コード	品番	レバータイプ	色	価格
鍵付間仕切錠	012-6530	EL5060-35M-NS	アルミ	Nシルバー	1セット <b>9,700円</b> (税抜き)
	012-6531	EL5060-35M-U		アンバー	
	012-6532	EL5060-35MW-NSNC	木製	Nシルバー+Nクリア	1セット <b>11,900円</b> (税抜き)
	012-6533	EL5060-35MW-UMB		アンバー+Mブラウン	
	012-6534	EL5060-35MH-NSNC	ハイブリッド	Nシルバー+Nクリア	1セット <b>12,700円</b> (税抜き)
	012-6535	EL5060-35MH-UMB		アンバー+Mブラウン	

●バックセット50・60mm対応●扉厚:30~42mm

●付属品:受け金具(ストライク)1セット、皿木ねじ3.1×22 4本、チューブラ錠用(丸木ねじ3.5×20 4本)、円筒錠用(なべ小ねじM4×10 2本、なべ小ねじM4×30 2本、ねじ筒 2本)





## トイレ錠

室内側はツمامミで開け閉めします。  
カギを閉めると「赤」、開けると「青」が表示されるタイプです。  
※非常時は室外側からコインで解錠できます。

### アルミレバー タイプ



### 木製レバー タイプ



### ハイブリッドレバー タイプ



#### マツ六 ECLE 兼用取替バリアフリーレバー錠 トイレ錠

錠タイプ	商品コード	品番	レバータイプ	色	価格
トイレ錠	012-6540	EL5060-4M-NS	アルミ	Nシルバー	1セット <b>7,900円</b> (税抜き)
	012-6541	EL5060-4M-U		アンバー	
	012-6542	EL5060-4MW-NSNC	木製	Nシルバー+Nクリア	1セット <b>10,300円</b> (税抜き)
	012-6543	EL5060-4MW-UMB		アンバー+Mブラウン	
	012-6544	EL5060-4MH-NSNC	ハイブリッド	Nシルバー+Nクリア	1セット <b>11,300円</b> (税抜き)
	012-6545	EL5060-4MH-UMB		アンバー+Mブラウン	

●バックセット50・60mm対応●扉厚:30~42mm

●付属品:受け金具(ストライク)1セット、皿木ねじ3.1×22 4本、チューブラ錠用(丸木ねじ3.5×20 4本)、円筒錠用(なべ小ねじM4×10 2本、なべ小ねじM4×30 2本、ねじ筒 2本)

## 間仕切錠

室内側はツمامミで開け閉めします。「赤」「青」の表示窓はありません。  
プライベートを確保したい部屋などにおすすめします。  
※非常時は室外側からコインで解錠できます。


### アルミレバー タイプ



### 木製レバー タイプ



### ハイブリッドレバー タイプ



#### マツ六 ECLE 兼用取替バリアフリーレバー錠 間仕切錠

錠タイプ	商品コード	品番	レバータイプ	色	価格
間仕切錠	012-6520	EL5060-3M-NS	アルミ	Nシルバー	1セット <b>7,900円</b> (税抜き)
	012-6521	EL5060-3M-U		アンバー	
	012-6522	EL5060-3MW-NSNC	木製	Nシルバー+Nクリア	1セット <b>10,300円</b> (税抜き)
	012-6523	EL5060-3MW-UMB		アンバー+Mブラウン	
	012-6524	EL5060-3MH-NSNC	ハイブリッド	Nシルバー+Nクリア	1セット <b>11,300円</b> (税抜き)
	012-6525	EL5060-3MH-UMB		アンバー+Mブラウン	

●バックセット50・60mm対応●扉厚:30~42mm

●付属品:受け金具(ストライク)1セット、皿木ねじ3.1×22 4本、チューブラ錠用(丸木ねじ3.5×20 4本)、円筒錠用(なべ小ねじM4×10 2本、なべ小ねじM4×30 2本、ねじ筒 2本)

# ECLE 兼用取替バリアフリーレバー錠

## 施工方法 ECLE 兼用取替バリアフリーレバー錠の取替

Webサイトから  
施工マニュアルをダウンロードできます。  
<https://www.firstreform.com>



### チューブラ錠の取替方法

- 丸座の木ねじをはずし握玉(ノブ)やレバーハンドルをはずす。
- ラッチのねじをゆるめてラッチを抜いてください。
- 付属のラッチを扉に木ねじで固定してください。  
※下図のように、扉の開く方向にラッチの向きを合わせてください。
- 角芯の付いている方のレバーハンドルを木ねじで扉に固定してください。この時、軽くレバーを動かしてラッチが軽く動くことを確かめてください。  
※空錠の場合、角芯は固定されていません。
- もう一方のレバーハンドルを木ねじで固定してください。
- 扉枠側にラッチがおさまるように位置を合わせてストライクを取付けてください。

※取替方法は一例ですので、イラスト仕様は現物と異なる場合があります。

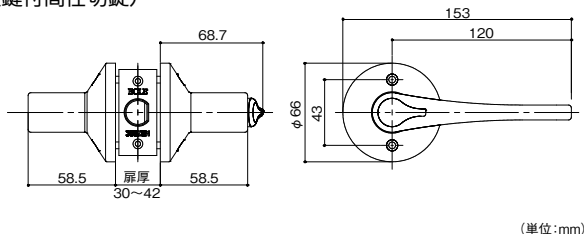
### 円筒錠の取替方法

- 先のとがった工具などで室内側にある小穴奥の突起物を強く押しながら握玉を矢印の方向に引き抜いてください。
- 丸座の切り込みにマイナスドライバーをさしこみ丸座をはずしてください。
- 上下2コのねじをドライバー(+)でゆるめて、取付板をはずして室外側の握玉を抜いてください。
- ラッチのねじをゆるめてラッチを抜いてください。
- 付属のラッチを扉に木ねじで固定してください。  
※右図のように、扉の開く方向にラッチの向きを合わせてください。
- 図のように、レバーハンドルにねじ筒を固定します。  
2種類の長さのねじがあります。先に短い方のねじで固定します。
- 図のように、扉にレバーハンドルをセットし反対側のレバーハンドルを長い方のねじで固定します。
- 扉枠側にラッチがおさまるように位置を合わせてストライクを取り付けます。

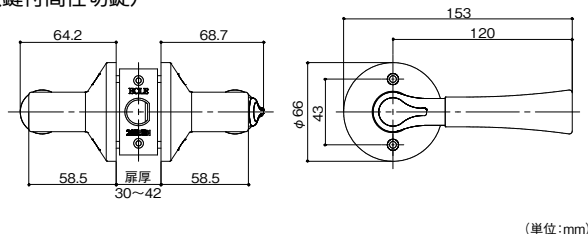
※取替方法は一例ですので、イラスト仕様は現物と異なる場合があります。

## ECLE 兼用取替バリアフリーレバー錠の寸法

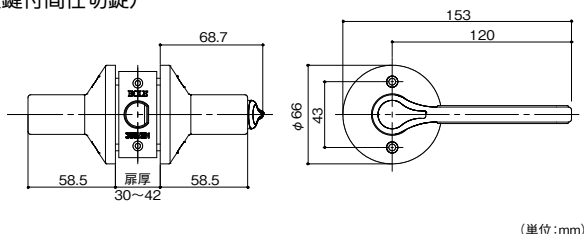
アルミレバータイプ寸法図  
(錠付間仕切錠)



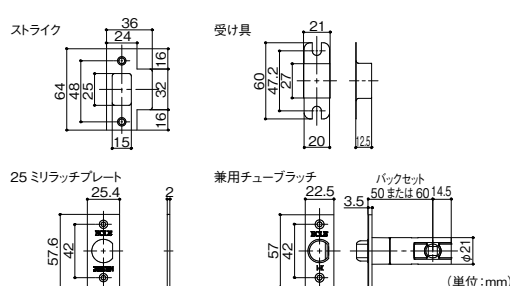
木製レバータイプ寸法図  
(錠付間仕切錠)



ハイブリッドレバータイプ寸法図  
(錠付間仕切錠)



共通部品



錠前・錠  
兼用取替バリアフリーレバー錠



最新情報は  
こちらから

- 錠前・錠
- 物件管理ロック・キーボックス・南京錠
- 建具金物
- ラバトリー金物
- 窓金物
- 網戸張替部材
- 連結金具・金網
- 家具金物
- ねじ・釘・アンカー

- バリアフリー
- 金物
- 接着・テープ・清掃・補修
- 水まわり
- 防犯
- 耐震・防災
- 収納・内装
- ペット用品
- 建築資材
- 道具・工具
- お役立ちコーナー
- 豆知識
- ご利用方法





金物

錠前・鍵

物件管理ロック・キーボックス・南京錠

建具金物

ラバトリー金物

窓金物

網戸張替部材

連結金具・金網

家具金物

ねじ・釘・アンカー

バリアフリー

金物

接着・テープ・清掃・補修  
水まわり

防犯

耐震・防災

収納・内装

ベッド用品

建築資材

道具・工具

お役立ち  
コーナー

豆知識

ご利用方法

**▲ 使用上のご注意**

- 使用場所、頻度によっても異なりますがご使用期間は、約10年をめどに新錠前へのお取替えをお勧めします。
- 錠前は乱暴な操作、誤った操作手順、ドア枠やドアのそりなどでスムーズに操作ができない状態で使用を続けると、錠前内部が破損し、ドアの開閉ができなくなり室内閉じ込めなどの重大事故の原因になります。正しい状態でのご使用をお願いします。少しでも錠前の動きが悪い場合はすぐに点検・取替をお勧めします。
- 錠前のねじ(ハンドル取付ねじ、座取付ねじ)はガタツキがない様にしっかりと締付けてください。また、年に一度はねじのゆるみを点検し締め直しをお願いします。
- 施錠できるトイレ錠・鍵付間仕切錠・間仕切錠は施錠した状態でドアを閉めると施錠したままの状態になりますのでご注意ください。非常解錠装置にて解錠ください。
- 錠前は絶対に分解しないでください。
- ハンドルにはぶら下がったり、足場にしたり、物を引っ掛けたりしないでください。危険ばかりか錠前の破損につながります。
- 錠前の受け金具(枠部ストライク)の角穴には指を入れしないでください。指を切る恐れがあります。
- 錠前の表面にキズをつけないよう注意してください。変色・腐食の恐れがあります。
- 一般住宅用の錠前です。店舗、事務所など使用頻度の高い場所にはお使いいただけません。
- 施錠した状態でレバーを強く操作しないでください。破損の恐れがあります。

**お手入れについて**

- 錠前の取付ねじにゆるみが生じたら、ねじの増し締めをしてください。
- 表面の汚れはやわらかい布で軽くから拭きしてください。汚れが目立つときは水を含ませたやわらかい布で拭いてください。
- 特に落ちにくい汚れが表面に付着したら、やわらかい布に少量の中性洗剤を含ませて拭き取り、水を含ませたやわらかい布で中性洗剤を拭き取ってから、乾いたやわらかい布で水分を拭き取ってください。中性洗剤以外の洗剤や漂白剤・シンナー等絶対に拭かないでください。
- 鍵の操作がスムーズに行かない場合は鉛筆の粉(黒鉛筆)を鍵穴に入れてください。油などを鍵穴に入れるとほこりなどを吸着して誤作動の原因となりますのでご注意ください。

製品動画を  
ご覧いただけます。

金物 錠前  
QR08-1

**長座の錠前からの取替に便利な兼用取替レバー錠用の化粧プレートです。**



**兼用取替バリアフリーレバー錠との組み合わせイメージ**

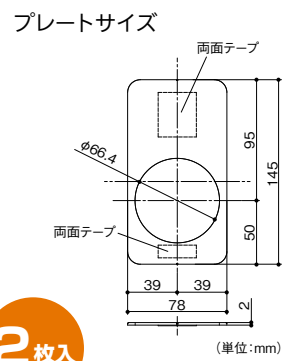

Nシルバーの座(取替錠)には  
Nシルバーの化粧プレート

アンバーの座(取替錠)には  
アンバーの化粧プレート



※本商品にレバーは含まれません。  
※兼用取替レバー錠(P.410~)にもご使用いただけます。

- 長座の穴やバックセットを変更した際の穴、座の跡形をカバーする専用化粧プレートです。
- 両面テープで簡単施工。



**2** 枚入

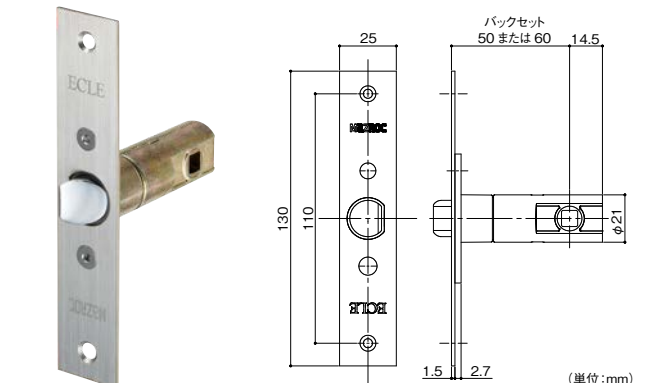
**マツ六 ECLE 兼用取替レバー錠用化粧プレート**

商品コード	色	品番	価格
012-6554	Nシルバー	EL-PL04	1セット(2枚入) 970円 (税抜き)
012-6555	アンバー	EL-PL05	

●材質:ABS樹脂●両面テープ付

**フロントプレートが大きな場合の取替用ラッチ。**

- ケースロックなどフロントプレートが大きな場合に便利な取替用ラッチです。



**マツ六 ECLE 50・60mm兼用取替ラッチ 25×130**

商品コード	品番	サイズ	価格
012-6561	EL5060-L	25×130mm	1セット <b>4,800円</b> (税抜き)

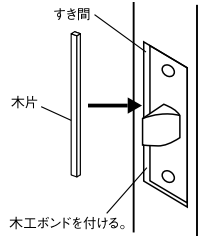
- 材質:亜鉛合金、ABS樹脂、ステンレス
- 付属品:φステン皿木ねじ3.1×22 2本、当て板(t=2.0)2枚
- ※水まわりおよび屋外の扉には使用できません。
- ※ECLE兼用取替バリアフリーレバー錠の専用取替ラッチです。
- ※兼用取替レバー錠(P.410~)には使用できません。

**まめ知識**  
お役立ち情報

フロントを取替える場合に  
ちょっと工夫することで  
美しく仕上がります。

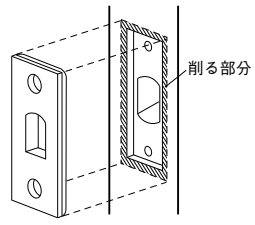
**フロントの穴が大きい場合**

木片(割りばしなど)を削って  
埋め木してから取付けます。




**フロントの穴が小さい場合**

ラッチのフロントが納まるよう  
に扉を掘り込み加工をしてから  
取付けます。



**ねじ取付穴が大きくなってねじがきかない場合**


木片(割りばしなど)  
を削り木工用接着剤  
を付けて穴を埋め木  
してから取付けます。



# 兼用取替レバー錠

## ドアノブ → レバーで みんなが使いやすい!

■扉本体に加工を行わなくても、  
ドアノブ(チューブラ錠+円筒錠)を  
使いやすいレバー錠に  
取替できます。

▶ 製品動画を  
ご覧ください。 

金物 錠前  
GR08-1



**ノブ**

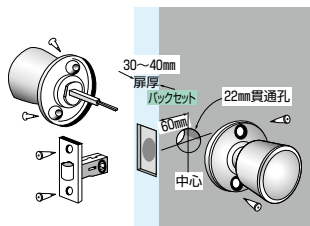


室内ドア用

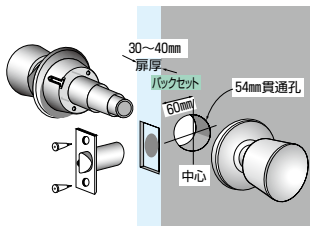
から

### 取替可能タイプ

■チューブラ錠



■円筒錠



**レバー**



小判座の錠前からの  
交換に **P.409**

ECLE  
兼用取替レバー錠用  
化粧プレート



浴室もレバーに  
**P.424**

樹脂レバー間仕切錠



●まれにバックセット55mmの場合がありますので、ヤスリなど穴を削って取付けてください。

### ■ドアをスムーズに 開閉できます。

機能性を考え、レバーの回転角度  
を30~35度に設定していますので、  
お年寄りやお子様でも簡単に  
開閉できます。



### ■消音・耐久性に 優れています。

20万回の開閉テストをクリ  
アしたレバー錠専用消音ワッ  
チを採用しています。



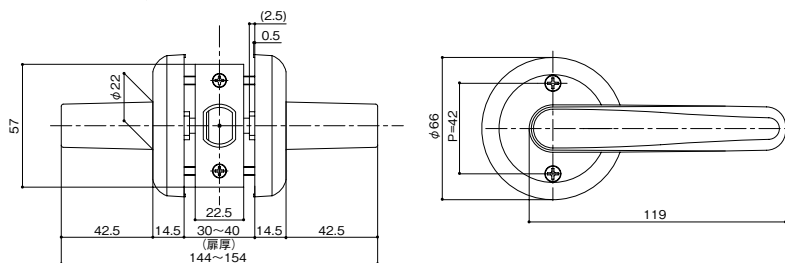
### ■BIGな丸座(φ 66)で跡形も 隠せます。

ほとんどの丸座チューブラ  
錠と座の直径が同じか、も  
しくは大きいので、従来付  
いていた錠前をはずした後  
に残るねじ穴や、日焼けの  
跡形も隠せます。

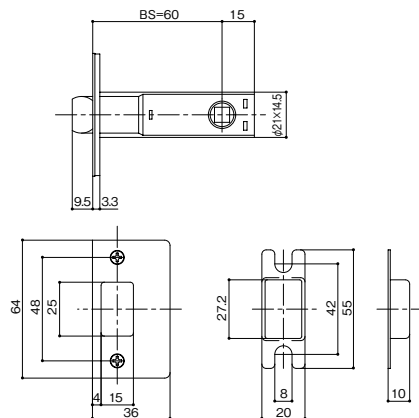
### 兼用取替レバー錠の図面

(単位:mm)

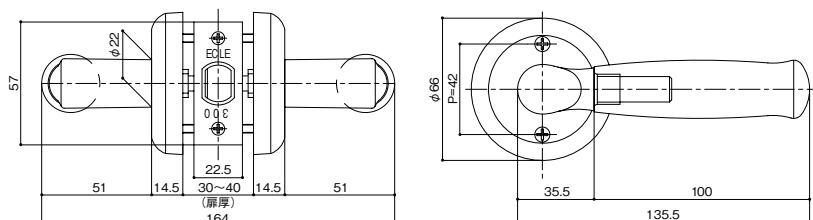
#### EL-100 空錠



#### EL-100・300 共通部材



#### EL-300 空錠 (木製)



Webサイトから  
施工マニュアルをダウンロードできます。  
<https://www.firstreform.com>



最新情報は  
こちらから



金物

錠前・鍵

物件管理ロック・  
キーボックス・南京錠

建具金物

ラバトリー金物

窓金物

網戸張替部材

連結金具・金網

家具金物

ねじ・釘・  
アンカー

パリアフリー

金物

接着・テープ・  
清掃・補修

水まわり

防犯

耐震・防災

収納・内装

ペット用品

建築資材

道具・工具

お役立ち  
コーナー

豆知識

ご利用方法


Webで詳細図面をご覧頂けます。

介護  
保険

改修

## アルミレバータイプ

**空錠** カギのないタイプ。  
主に通路や廊下など施錠が必要ない場所に使用されます。



アンパー

**トイレ錠** 室内側はツマミで開け閉めします。  
カギを閉めると「赤」、開けると「青」が  
表示されるタイプです。  
※非常時は室外側からコインで解錠できます。



ニッケル

室内側

## マツ六 兼用取替レバー錠 空錠

商品コード	色	品番	価格
012-6320	ニッケル	EL100-1M-N-60	1セット <b>7,000円</b> (税抜き)
012-6322	アンパー	EL100-1M-TU-60	
012-6321	ゴールド	EL100-1M-TG-60	

●バックセット:60mm ●扉厚:30~40mm ●付属品:受け金具(ストライク)1セット、皿木ねじ3.1×22 4本、チューブラ錠用(丸木ねじ3.5×20 4本)、円筒錠用(なべ小ねじM4×10 2本、なべ小ねじM4×30 2本、ねじ筒 2本)

## マツ六 兼用取替レバー錠 トイレ錠

商品コード	色	品番	価格
012-6330	ニッケル	EL100-4M-N-60	1セット <b>9,700円</b> (税抜き)
012-6332	アンパー	EL100-4M-TU-60	
012-6331	ゴールド	EL100-4M-TG-60	

●バックセット:60mm ●扉厚:30~40mm ●付属品:受け金具(ストライク)1セット、皿木ねじ3.1×22 4本、チューブラ錠用(丸木ねじ3.5×20 4本)、円筒錠用(なべ小ねじM4×10 2本、なべ小ねじM4×30 2本、ねじ筒 2本)

**鍵付 間仕切錠** 室外側からキーで開け閉めできるタイプです。  
室内側はツマミで開け閉めします。  
外出時キーでロックできるので、特にプライバシーを守りたい部屋におすすめです。



ゴールド

キー3本付

室内側

**間仕切錠** 室内側はツマミで開け閉めします。  
「赤」「青」の表示窓はありません。  
プライバシーを確保したい部屋などにおすすめ  
します。  
※非常時は室外側からコインで解錠できます。



ニッケル

室内側

## マツ六 兼用取替レバー錠 鍵付間仕切錠

商品コード	色	品番	価格
012-6325	ニッケル	EL100-35M-N-60	1セット <b>12,500円</b> (税抜き)
012-6327	アンパー	EL100-35M-TU-60	
012-6326	ゴールド	EL100-35M-TG-60	

●バックセット:60mm ●扉厚:30~40mm ●付属品:受け金具(ストライク)1セット、皿木ねじ3.1×22 4本、チューブラ錠用(丸木ねじ3.5×20 4本)、円筒錠用(なべ小ねじM4×10 2本、なべ小ねじM4×30 2本、ねじ筒 2本)

## マツ六 兼用取替レバー錠 間仕切錠


商品コード	色	品番	価格
012-6500	ニッケル	EL100-3M-N-60	1セット <b>9,700円</b> (税抜き)
012-6502	アンパー	EL100-3M-TU-60	
012-6504	ゴールド	EL100-3M-TG-60	

●バックセット:60mm ●扉厚:30~40mm ●付属品:受け金具(ストライク)1セット、皿木ねじ3.1×22 4本、チューブラ錠用(丸木ねじ3.5×20 4本)、円筒錠用(なべ小ねじM4×10 2本、なべ小ねじM4×30 2本、ねじ筒 2本)

## 木製レバータイプ

木を使い握ったとき冷たくなく、静電気防止にもなる筒形状。

## 空錠

高級感のある  
天然木積層材

## トイレ錠



表示窓

室内側

## 鍵付間仕切錠



キー3本付

室内側

## マツ六 兼用取替レバー錠 空錠

商品コード	品番	価格
012-6400	EL300-1MW-ST-60	1セット <b>8,800円</b> (税抜き)

●レバー:木製 ●バックセット:60mm ●扉厚:30~40mm  
●付属品:受け金具(ストライク)1セット、皿木ねじ3.1×22 4本、チューブラ錠用(丸木ねじ3.5×20 4本)、円筒錠用(なべ小ねじM4×10 2本、なべ小ねじM4×30 2本、ねじ筒 2本)

## マツ六 兼用取替レバー錠 トイレ錠

商品コード	品番	価格
012-6420	EL300-4MW-ST-60	1セット <b>11,400円</b> (税抜き)

●レバー:木製 ●バックセット:60mm ●扉厚:30~40mm  
●付属品:受け金具(ストライク)1セット、皿木ねじ3.1×22 4本、チューブラ錠用(丸木ねじ3.5×20 4本)、円筒錠用(なべ小ねじM4×10 2本、なべ小ねじM4×30 2本、ねじ筒 2本)

## マツ六 兼用取替レバー錠 鍵付間仕切錠

商品コード	品番	価格
012-6410	EL300-35MW-ST-60	1セット <b>14,100円</b> (税抜き)

●レバー:木製 ●バックセット:60mm ●扉厚:30~40mm  
●付属品:受け金具(ストライク)1セット、皿木ねじ3.1×22 4本、チューブラ錠用(丸木ねじ3.5×20 4本)、円筒錠用(なべ小ねじM4×10 2本、なべ小ねじM4×30 2本、ねじ筒 2本)

最新情報は  
こちらから

金物

錠前・鍵

物件管理ロック・  
キーボックス・南京錠

建具金物

ラバトリー金物

窓金物

網戸張替部材

連結金具・金網

家具金物

ねじ・釘・  
アンカー

パリアフリー

金物

接着・テープ・  
清掃・補修  
水まわり

防犯

耐震・防災

収納・内装

ペット用品

建築資材

道具・工具

お役立ち  
コーナー

豆知識

ご利用方法

最新情報は  
こちらから



- 金物
- 錠前・鍵
- 物件管理ロック・キーボックス・南京錠
- 建具金物
- ラバトリー金物
- 窓金物
- 網戸張替部材
- 連結金具・金網
- 家具金物
- ねじ・釘・アンカー

金物

- パリアフリー
- 接着・テープ・清掃・補修
- 水まわり
- 防犯
- 耐震・防災
- 収納・内装
- ペット用品
- 建築資材
- 道具・工具
- お役立ちコーナー
- 豆知識
- ご利用方法

# トイレ錠が使いやすい レバーハンドルに 取替可能に!

Webで詳細図面をご覧ください。 **売れ筋**  
人気があります

- WCロック(下記「取替可能機種」参照)をレバーハンドルに取替できます。
- 切り欠きもねじ跡も台座の跡もそのままOK!
- 新規取付けにもおすすめです(取付け型紙付)。

製品動画を  
ご覧いただけます。

金物 錠前  
QR09-1



## 使いやすさと安全を考えた4つのポイント

**1 施錠時には赤の表示でお知らせ。大きなツマミで施錠・解錠もしやすい!**

**2 非常時は廊下側からコインやドライバーで解錠できるため安心です。**

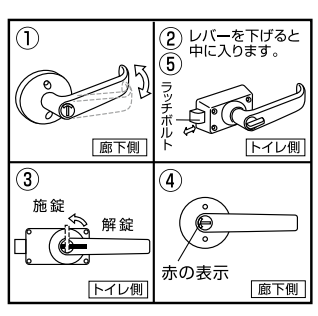
**3 衣服が引っかかりにくいよう、レバーの先を大きく扉側に曲げています。**

バックセット53mm

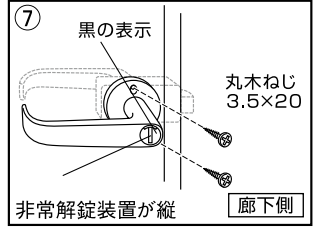
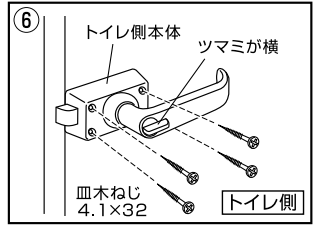
**4 レバーの操作角度が22°と小さく、開閉がラクラクです。**

## 施工方法 ECLE バリアフリーレバーハンドル錠

- 取付け前の、当製品作動確認。
- 取付け前にトイレ側本体レバーと廊下側レバーを組み合わせ、正しく作動するかどうか確認してください。
- ①レバーは作動しますか?
  - ②レバーを動かしたとき、ラッチボルトは作動しますか?
  - ③ツマミはスムーズに作動しますか?
  - ④つまみを解錠から施錠にした時、廊下側の表示は赤になりますか? 又、レバーを動かした時ラッチボルトは固定されていますか?
  - ⑤確認後、トイレ側本体・廊下側本体ともに解錠状態に戻す。



- トイレ側本体を取付ける。
- ⑥本体レバーが解錠状態(ツマミが水平方向(横))になっていることを確認してください。トイレ側にセットし、4箇所を木ねじで止めてください。
  - ⑦廊下側レバーが解錠状態(非常解錠装置ミゾが縦)になっていることを確認してください。廊下側から、廊下側レバーを差し込みビスの位置を筆記用具で2箇所印を付け、廊下側レバーを外してください。印の所をキリで下穴を明け、再度廊下側レバーを差し込み2箇所を木ねじで止めてください。
- 〈取付完了〉



※この写真は外開き用です。

商品コード	仕様	品番	価格
701-0481	外開き用	MBL-WC53-S	1セット 4,950円 (税抜き)
701-0482	内開き用	MBL-WC53-U	

●バックセット:53mm ●扉厚:28~42mm ●受け金具(ストライク)付  
※本製品は室内トイレ専用です。玄関等では使用しないでください。

### 取替可能機種:WCロック

GATEスタンダード表示錠 | 川口技研 ハイスイWC錠

川口技研 ホームWC錠

川口技研 ホームカラーWC錠 | 川口技研 宮殿1号WC錠

宮殿1号WC錠は取替可能ですが、既設商品の座が大きい為、跡が残ります。

※左右勝手どちらでもご使用いただけます。

### 施工上のご注意

●廊下側とトイレ側で取付け位置がズレると、ロックを解錠した時にレバーを操作してもドアを開けられない恐れがあります。そのため、廊下側レバーは、ねじ止め前に必ず作動(施錠)確認をしていただきスムーズにレバーが動く位置に取付けてください。

**外開き (廊下側に開くタイプ)** | **内開き (トイレ側に開くタイプ)**

※左右吊元はそれぞれ兼用で取付けできます。

# 快適&安全設計の取替用レバーハンドル。

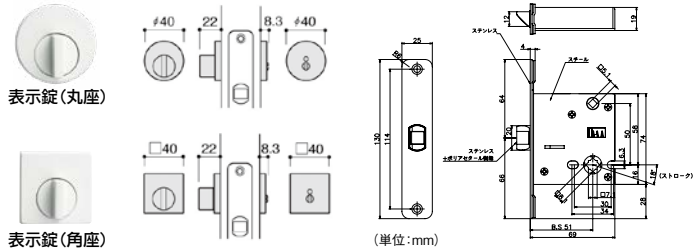
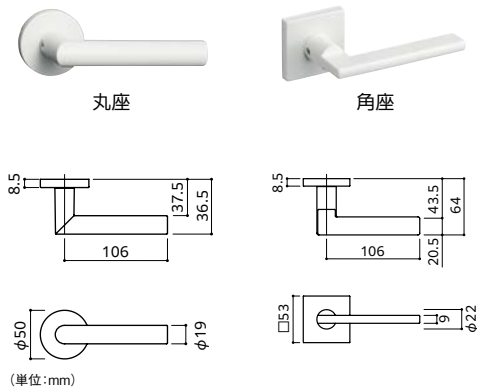


## 川口技研 TKレバー

商品コード	品番	タイプ	色	価格
189-5410	DT1-1M-MB(60)	空錠	ブラウン	1セット <b>4,680円</b> (税抜き)
189-5412	DT1-1M-MS(60)		シルバー	
189-5411	DT1-1M-MG(60)		ゴールド	
189-5420	DT1-4M-MB(60)	トイレ錠	ブラウン	1セット <b>5,660円</b> (税抜き)
189-5422	DT1-4M-MS(60)		シルバー	
189-5421	DT1-4M-MG(60)		ゴールド	
189-5430	DT1-5M-MB(60)	シリンダー錠 (個室用)	ブラウン	1セット <b>5,800円</b> (税抜き)
189-5432	DT1-5M-MS(60)		シルバー	
189-5431	DT1-5M-MG(60)		ゴールド	

●材質: アルミ合金、亜鉛合金 ●バックセット: 60mm  
●扉厚: 26~42mm ●シリンダー錠はキー3本付

## 内装に馴染む、ホワイト色。 **NEW**



## KAWAJUN レバーハンドル

商品コード	タイプ	座	品番	価格
639-1010	空錠	丸座	1-V1C-001-LJ	1セット <b>6,300円</b> (税抜き)
639-1020		角座	1-V6T-001-LJ-2	
639-1011	表示錠	丸座	3-V1C-001-LJ	1セット <b>9,300円</b> (税抜き)
639-1021		角座	3-V6T-001-LJ-2	

●材質: 亜鉛ダイキャスト ●扉厚: 33~42mm ●色: セラミックホワイト  
●バックセット51mm ●付属品: 取付けビス、スライク

## 今まで対応が難しかった長座の取替えに最適!

**No.32**

美しい曲線のレバーデザイン。

長座タイプの取替えに

ニッケル

**No.33**

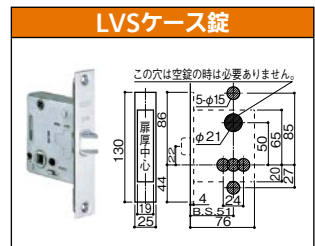
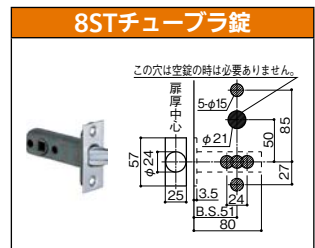
スッキリしたデザインのレバー。

サテンゴールド

標準座のタイプは **P.416**

※写真は表示錠

### 切り欠き加工図



## 川口技研 ハイレバー No.32

### 8STチューブラセット (長座)

商品コード	品番	タイプ	色	価格
190-1281	AL-32-1HT26-N	空錠	ニッケル	1セット <b>11,340円</b> (税抜き)
190-1282	AL-32-1HT26-SG		サテンゴールド	1セット <b>11,370円</b> (税抜き)
190-1283	AL-32-4HT26-N	表示錠	ニッケル	1セット <b>13,290円</b> (税抜き)
190-1284	AL-32-4HT26-SG		サテンゴールド	1セット <b>13,320円</b> (税抜き)

### LVSケースセット (長座)

商品コード	品番	タイプ	色	価格
190-1291	LVS-32-1HT26-N	空錠	ニッケル	1セット <b>12,340円</b> (税抜き)
190-1292	LVS-32-1HT26-SG		サテンゴールド	1セット <b>12,370円</b> (税抜き)
190-1293	LVS-32-4HT26-N	表示錠	ニッケル	1セット <b>14,290円</b> (税抜き)
190-1294	LVS-32-4HT26-SG		サテンゴールド	1セット <b>14,320円</b> (税抜き)

●材質: 亜鉛合金 ●バックセット: 51mm ●扉厚: 28~40mm

## 川口技研 ハイレバー No.33

### 8STチューブラセット (長座)

商品コード	品番	タイプ	色	価格
190-1286	AL-33-1HT26-N	空錠	ニッケル	1セット <b>11,340円</b> (税抜き)
190-1287	AL-33-1HT26-SG		サテンゴールド	1セット <b>11,370円</b> (税抜き)
190-1288	AL-33-4HT26-N	表示錠	ニッケル	1セット <b>13,290円</b> (税抜き)
190-1289	AL-33-4HT26-SG		サテンゴールド	1セット <b>13,320円</b> (税抜き)

### LVSケースセット (長座)

商品コード	品番	タイプ	色	価格
190-1296	LVS-33-1HT26-N	空錠	ニッケル	1セット <b>11,340円</b> (税抜き)
190-1297	LVS-33-1HT26-SG		サテンゴールド	1セット <b>11,370円</b> (税抜き)
190-1298	LVS-33-4HT26-N	表示錠	ニッケル	1セット <b>13,290円</b> (税抜き)
190-1299	LVS-33-4HT26-SG		サテンゴールド	1セット <b>13,320円</b> (税抜き)

●材質: 亜鉛合金 ●バックセット: 51mm ●扉厚: 28~40mm

最新情報は  
こちらから



金物

錠前・鍵

物件管理ロック・  
キーボックス・南京錠

建具金物

ラバトリー金物

窓金物

網戸張替部材

連結金具・金網

家具金物

ねじ・釘・  
アンカー

パリアフリー

金物

接着・テープ・  
清掃・補修

水まわり

防犯

耐震・防災

収納・内装

ペット用品

建築資材

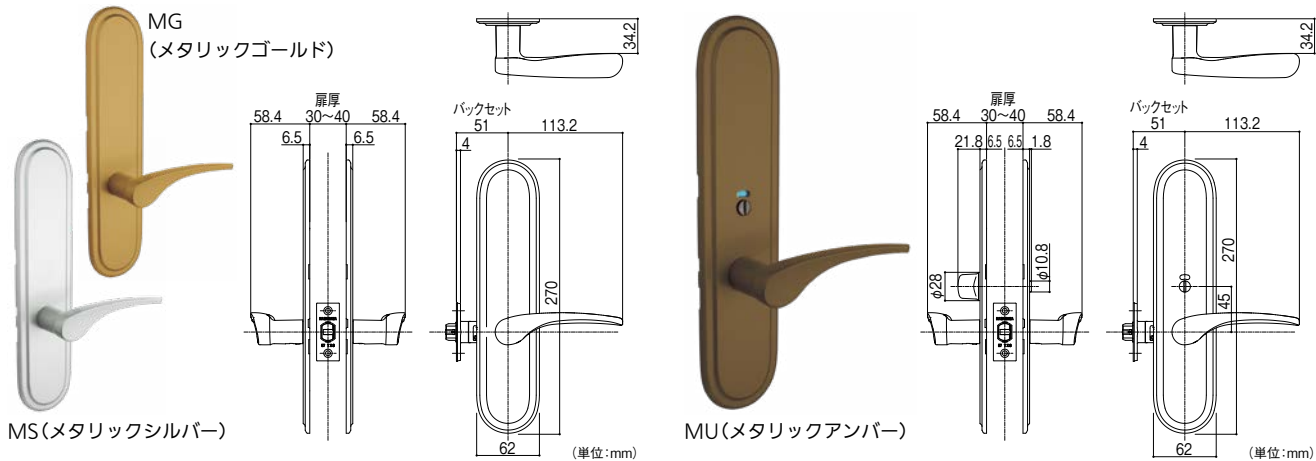
道具・工具

お役立ち  
コーナー

豆知識

ご利用方法

# 既存金物の取付穴、日焼け跡まで隠せる特大座。



## 長沢製作所 TOMFU 特大座 空錠

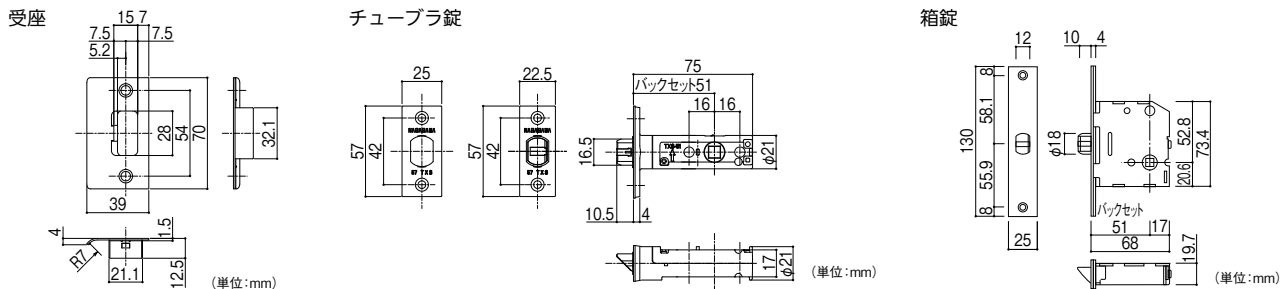
商品コード	仕様	色	価格
219-0600	チューブラ錠仕様	MS	1台 <b>7,200円</b> (税抜き)
219-0610		MG	
219-0640		MU	
219-0605	箱錠仕様	MS	1台 <b>9,500円</b> (税抜き)
219-0615		MG	
219-0645		MU	

●材質:レバーハンドル/亜鉛合金、受座/スチール ●バックセット:51mm ●扉厚:30~40mm

## 長沢製作所 TOMFU 特大座 表示錠

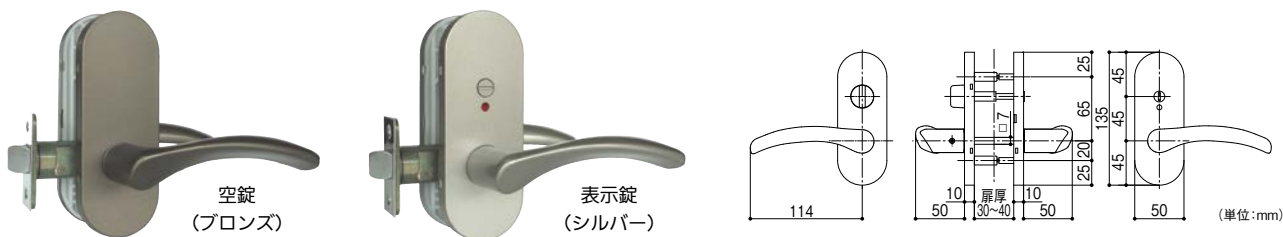
商品コード	仕様	色	価格
219-0620	チューブラ錠仕様	MS	1台 <b>8,700円</b> (税抜き)
219-0630		MG	
219-0650		MU	
219-0625	箱錠仕様	MS	1台 <b>11,000円</b> (税抜き)
219-0635		MG	
219-0655		MU	

●材質:レバーハンドル/亜鉛合金、受座/スチール ●バックセット:51mm ●扉厚:30~40mm



# レバーと座だけを取替えて、抗菌・抗ウイルスに!

- 24時間で99.99%のウイルスを減少。
  - 適合機種(右下参照)の既存ラッチを使用してレバーハンドルのみを交換し、抗菌・抗ウイルスのハンドルにグレードアップできます。
- ※ラッチは本体セットに含まれません。ラッチも交換される場合は、下に掲載の専用ラッチもご用意ください。



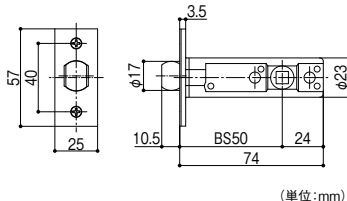
## ヒナカ 各社取替レバーハンドル(本体セット)

商品コード	タイプ	品番	色	価格
482-0700	空錠	38D1-O	ブロンズ	1セット <b>オープン価格</b>
482-0705			シルバー	
482-0710	表示錠	38D1-W	ブロンズ	1セット <b>オープン価格</b>
482-0715			シルバー	

●材質:レバーハンドル/アルミ、受座/スチール  
●扉厚:30~40mm

## 別売

■上記掲載の38D1-O、38D1-Wの専用ラッチです。



## ヒナカ 各社取替レバーハンドル専用ラッチ

482-0720 TL-50

1個 **オープン価格**

●バックセット:50mm

(単位:mm)

最新情報は  
こちらから



金物

錠前・鍵

物件管理ロック・キーボックス・南京錠

建具金物

ラバトリー金物

窓金物

網戸張替部材

連結金具・金網

家具金物

ねじ・釘・アンカー

バリアフリー

金物

接着・テープ・清掃・補修

水まわり

防犯

耐震・防災

収納・内装

ペット用品

建築資材

道具・工具

お役立ちコーナー

豆知識

ご利用方法

# GIKEN刻印のNK座からの取替対応メンテナンス錠

NEW

- 穴加工の追加を行わずに、ドライバーのみで取替できます。
- 座の寸法が既存の錠前よりひと回り大きいため、取付け跡やキズを覆うことができます。



No.32

サテンゴールド

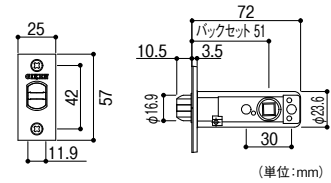


No.33

ニッケル



8STラッチ

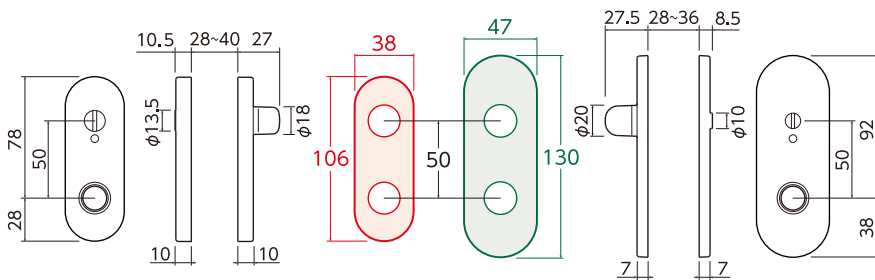


廃盤品 AL(LZ)-NK 小判座

取替え用 4UKT13 小判座

※取替え対象が表示錠の場合

※空錠には非常解装置とサムターンはありません。  
※内縮錠には表示窓はありません。



## 川口技研 No.32 UKT13座

商品コード	品番	タイプ	色	価格
189-9710	8ST-32-1UKT13-N	空錠	ニッケル	1セット <b>4,840円</b> (税抜き)
189-9711	8ST-32-1UKT13-SG		サテンゴールド	1セット <b>5,150円</b> (税抜き)
189-9712	8ST-32-3UKT13-N	内縮錠	ニッケル	1セット <b>5,520円</b> (税抜き)
189-9713	8ST-32-3UKT13-SG		サテンゴールド	1セット <b>5,830円</b> (税抜き)
189-9714	8ST-32-4UKT13-N	表示錠	ニッケル	1セット <b>5,520円</b> (税抜き)
189-9715	8ST-32-4UKT13-SG		サテンゴールド	1セット <b>5,830円</b> (税抜き)

●ラッチ:8STラッチ●ストライク付●材質:アルミ合金●バックセット:51mm●扉厚:空錠/28~40mm、内縮錠・表示錠/28~36mm

## 川口技研 No.33 UKT13座

商品コード	品番	タイプ	色	価格
189-9720	8ST-33-1UKT13-N	空錠	ニッケル	1セット <b>4,840円</b> (税抜き)
189-9721	8ST-33-1UKT13-SG		サテンゴールド	1セット <b>5,150円</b> (税抜き)
189-9722	8ST-33-3UKT13-N	内縮錠	ニッケル	1セット <b>5,520円</b> (税抜き)
189-9723	8ST-33-3UKT13-SG		サテンゴールド	1セット <b>5,830円</b> (税抜き)
189-9724	8ST-33-4UKT13-N	表示錠	ニッケル	1セット <b>5,520円</b> (税抜き)
189-9725	8ST-33-4UKT13-SG		サテンゴールド	1セット <b>5,830円</b> (税抜き)

●ラッチ:8STラッチ●ストライク付●材質:アルミ合金●バックセット:51mm●扉厚:空錠/28~40mm、内縮錠・表示錠/28~36mm

## AL(LZ)-NK 小判座からお取替えの場合のチェックポイント



錠前・鍵

レバーハンドル錠

最新情報は  
こちらから



金物

錠前・鍵

物件管理ロック・  
キーボックス・南京錠

建具金物

ラバトリー金物

窓金物

網戸張替部材

連結金具・金網

家具金物

ねじ・釘・  
アンカー

バリアフリー

金物

接着・テープ・  
清掃・補修

水まわり

防犯

耐震・防災

収納・内装

ペット用品

建築資材

道具・工具

お役立ち  
コーナー

豆知識

ご利用方法

川口技研 ハイレバー

■美しい曲線デザインのNo.32、  
スッキリしたデザインのNo.33、  
2つのタイプから  
お選びいただけます。



GIKEN ハイレバーシリーズ

空錠(丸座)



No.32空錠(丸座)

商品コード	品番	色	価格
190-1200	LS-32-1M-N	ニッケル	1セット 3,800円(税抜き)
190-1204	LS-32-1M-SG	サテンゴールド	1セット 4,030円(税抜き)
190-1208	LS-32-1M-Br	ブラウン	

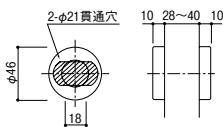
No.33空錠(丸座)

商品コード	品番	色	価格
190-1210	LS-33-1M-N	ニッケル	1セット 3,800円(税抜き)
190-1214	LS-33-1M-SG	サテンゴールド	1セット 4,030円(税抜き)
190-1218	LS-33-1M-Br	ブラウン	

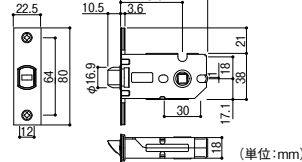
●ラッチ:LSミニケース●材質:アルミ合金●バックセット:51mm●扉厚:28~40mm

●ラッチ:LSミニケース●材質:アルミ合金●バックセット:51mm●扉厚:28~40mm

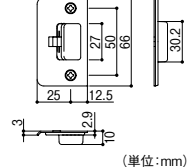
丸座



LSミニケース



調整ストライク



金物

錠前・鍵

物件管理ロック・キーボックス・南京錠

建具金物

ラバトリー金物

窓金物

網戸張替部材

連結金具・金網

家具金物

ねじ・釘・アンカー

パリアフリー

金物

接着・テープ・清掃・補修

水まわり

防犯

耐震・防災

収納・内装

ペット用品

建築資材

道具・工具

お役立ちコーナー

豆知識

ご利用方法

内締錠(セパレート座)



No.32内締錠(セパレート座)

商品コード	品番	色	価格
190-1220	LVS-32-3ND-N	ニッケル	1セット 6,410円(税抜き)
190-1224	LVS-32-3ND-SG	サテンゴールド	1セット 6,640円(税抜き)
190-1228	LVS-32-3ND-Br	ブラウン	

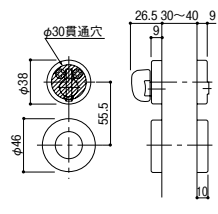
No.33内締錠(セパレート座)

商品コード	品番	色	価格
190-1240	LVS-33-3ND-N	ニッケル	1セット 6,410円(税抜き)
190-1244	LVS-33-3ND-SG	サテンゴールド	1セット 6,640円(税抜き)
190-1248	LVS-33-3ND-Br	ブラウン	

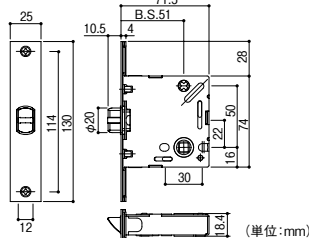
●ラッチ:LVSケース●材質:アルミ合金●バックセット:51mm●扉厚:28~40mm

●ラッチ:LVSケース●材質:アルミ合金●バックセット:51mm●扉厚:28~40mm


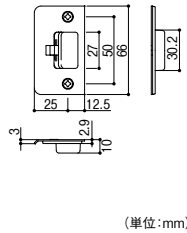
セパレート座



LVSケース



調整ストライク



セパレート座 (内締錠・表示錠)

■レバーハンドルのみ  
のパラ部材はこちら

NEW

No.32 レバーハンドル

商品コード	色	価格
189-9240	ニッケル	1組 2,060円(税抜き)
189-9250	サテンゴールド	1組 2,090円(税抜き)
189-9260	ブラウン	1組 2,090円(税抜き)

No.33 レバーハンドル

商品コード	色	価格
189-9330	ニッケル	1組 2,060円(税抜き)
189-9340	サテンゴールド	1組 2,090円(税抜き)
189-9350	ブラウン	1組 2,090円(税抜き)



## 川口技研 ハイレバー

## 表示錠(セパレート座)



No.32表示錠(セパレート座)

商品コード	品番	色	価格
190-1230	LVS-32-4ND-N	ニッケル	1セット <b>6,410円</b> (税抜き)
190-1234	LVS-32-4ND-SG	サテンゴールド	1セット <b>6,640円</b> (税抜き)
190-1238	LVS-32-4ND-Br	ブラウン	1セット <b>6,640円</b> (税抜き)

●ラッチ:LVSケース●材質:アルミ合金●バックセット:51mm●扉厚:28~40mm

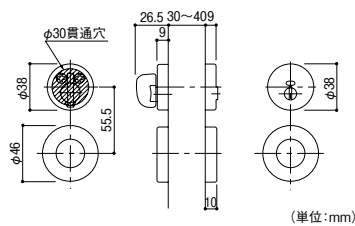


No.33表示錠(セパレート座)

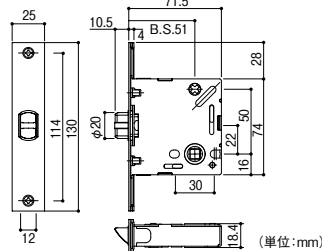
商品コード	品番	色	価格
190-1250	LVS-33-4ND-N	ニッケル	1セット <b>6,410円</b> (税抜き)
190-1254	LVS-33-4ND-SG	サテンゴールド	1セット <b>6,640円</b> (税抜き)
190-1258	LVS-33-4ND-Br	ブラウン	1セット <b>6,640円</b> (税抜き)

●ラッチ:LVSケース●材質:アルミ合金●バックセット:51mm●扉厚:28~40mm

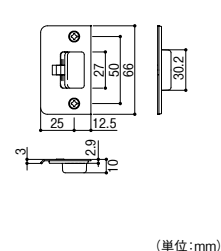
セパレート座



LVSケース



調整ストライク



## 小判座セット



空錠(小判座)

タイプ	商品コード	品番	色	価格
No.32	190-1271	LS-32-1K13-N	ニッケル	1セット <b>4,770円</b> (税抜き)
	190-1272	LS-32-1K13-SG	サテンゴールド	1セット <b>5,000円</b> (税抜き)
No.33	190-1276	LS-33-1K13-N	ニッケル	1セット <b>4,770円</b> (税抜き)
	190-1277	LS-33-1K13-SG	サテンゴールド	1セット <b>5,000円</b> (税抜き)

●ラッチ:LSミニケース●材質:アルミ合金●バックセット:51mm●扉厚:28~40mm

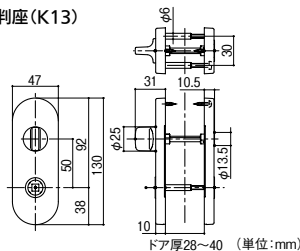


表示錠(小判座)

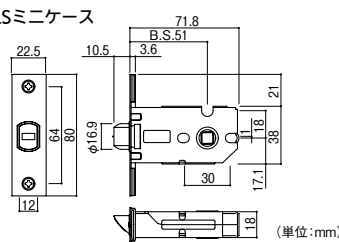
タイプ	商品コード	品番	色	価格
No.32	190-1273	LS-32-4K13-N	ニッケル	1セット <b>5,960円</b> (税抜き)
	190-1274	LS-32-4K13-SG	サテンゴールド	1セット <b>6,190円</b> (税抜き)
No.33	190-1278	LS-33-4K13-N	ニッケル	1セット <b>5,960円</b> (税抜き)
	190-1279	LS-33-4K13-SG	サテンゴールド	1セット <b>6,190円</b> (税抜き)

●ラッチ:LSミニケース●材質:アルミ合金●バックセット:51mm●扉厚:28~40mm

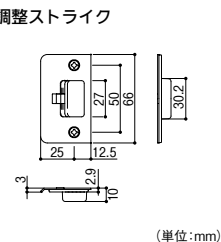
小判座(K13)



LSミニケース



調整ストライク

■ラッチ座セット  
のパラ部材はこちら

NEW

※その他のラッチ座セットは、  
Webでご確認いただけます。

## ハイレバー 空錠(丸座)ラッチ座セット

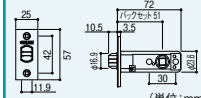
商品コード	色	価格
193-4600	ニッケル	1組 <b>1,640円</b> (税抜き)
193-4602	サテンゴールド	1組 <b>1,840円</b> (税抜き)
193-4601	ブラウン	1組 <b>1,840円</b> (税抜き)

●LSミニケース●バックセット:51mm●付属品:調整ストライク●扉厚:28~40mm

ハイレバーの取替の際は  
こちらのラッチ(別売)も  
ご利用いただけます。  
(セパレート座除く)

取替ラッチ 8ST-51

189-9605

1個 **1,220円** (税抜き)最新情報は  
こちらから

金物

錠前・鍵

物件管理ロック・  
キーボックス・南京錠

建具金物

ラバトリー金物

窓金物

網戸張替部材

連結金具・金網

家具金物

ねじ・釘・  
アンカー

パリアフリー

金物

接着・テープ・

清掃・補修

水まわり

防犯

耐震・防災

収納・内装

ペット用品

建築資材

道具・工具

お役立ち

コーナー

豆知識

ご利用方法

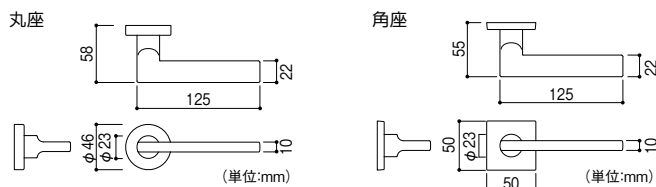
川口技研 レバーハンドル ブラックZBシリーズ

どこまでも深く、味わいのあるつや消しブラック



62A 空錠(角座)

62A



※サムターン部寸法は右ページのサムターン錠と同じです。

川口技研 レバーハンドル ブラックZB 62A

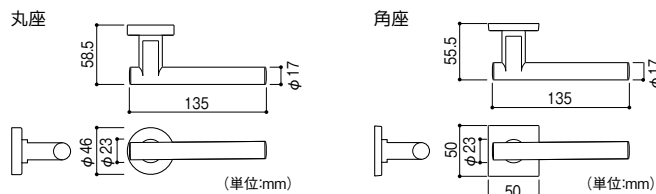
ケース	商品コード	タイプ	座	品番	価格
LS ミニケース錠	190-1575	空錠	丸座	LS-62A-1M-ZB	1セット <b>4,530円</b> (税抜き)
	190-1576		角座	LS-62A-1SQJ-ZB	1セット <b>5,450円</b> (税抜き)
LVS ケース錠	190-1581	空錠	丸座	LVS-62A-1M-ZB	1セット <b>5,530円</b> (税抜き)
	190-1582		角座	LVS-62A-1SQJ-ZB	1セット <b>6,450円</b> (税抜き)
	190-1583	内締錠	丸座	LVS-62A-3ND-ZB	1セット <b>7,140円</b> (税抜き)
	190-1584		角座	LVS-62A-3PSQJ-ZB	1セット <b>9,010円</b> (税抜き)
	190-1585	表示錠	丸座	LVS-62A-4ND-ZB	1セット <b>7,140円</b> (税抜き)
	190-1586		角座	LVS-62A-4PSQJ-ZB	1セット <b>9,010円</b> (税抜き)
	190-1587	簡易シリンダー錠	丸座	LVS-62A-5ND-ZB	1セット <b>9,640円</b> (税抜き)
	190-1588		角座	LVS-62A-5PSQJ-ZB	1セット <b>11,600円</b> (税抜き)

●材質:アルミ合金●表面仕上:ZB色塗装仕上●バックセット:51mm●扉厚対応:丸座/28~40mm、角座/33~40mm

65A



空錠(丸座)



※サムターン部寸法は右ページのサムターン錠と同じです。

川口技研 レバーハンドル ブラックZB 65A

ケース	商品コード	タイプ	座	品番	価格
LS ミニケース錠	190-3225	空錠	丸座	LS-65A-1M-ZB	1セット <b>4,530円</b> (税抜き)
	190-3226		角座	LS-65A-1SQJ-ZB	1セット <b>5,450円</b> (税抜き)
LVS ケース錠	190-3231	空錠	丸座	LVS-65A-1M-ZB	1セット <b>5,530円</b> (税抜き)
	190-3232		角座	LVS-65A-1SQJ-ZB	1セット <b>6,450円</b> (税抜き)
	190-3233	内締錠	丸座	LVS-65A-3ND-ZB	1セット <b>7,140円</b> (税抜き)
	190-3234		角座	LVS-65A-3PSQJ-ZB	1セット <b>9,010円</b> (税抜き)
	190-3235	表示錠	丸座	LVS-65A-4ND-ZB	1セット <b>7,140円</b> (税抜き)
	190-3236		角座	LVS-65A-4PSQJ-ZB	1セット <b>9,010円</b> (税抜き)
	190-3237	簡易シリンダー錠	丸座	LVS-65A-5ND-ZB	1セット <b>9,640円</b> (税抜き)
	190-3238		角座	LVS-65A-5PSQJ-ZB	1セット <b>11,600円</b> (税抜き)

●材質:アルミ合金●表面仕上:ZB色塗装仕上●バックセット:51mm●扉厚対応:丸座/28~40mm、角座/33~40mm

最新情報は  
こちらから



金物

錠前・鍵

物件管理ロック・  
キーボックス・南京錠

建具金物

ラバトリー金物

窓金物

網戸張替部材

連結金具・金網

家具金物

ねじ・釘・  
アンカー

バリアフリー

金物

接着・テープ・  
清掃・補修

水まわり

防犯

耐震・防災

収納・内装

ペット用品

建築資材

道具・工具

お役立ち  
コーナー

豆知識

ご利用方法

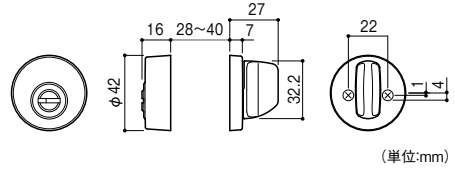
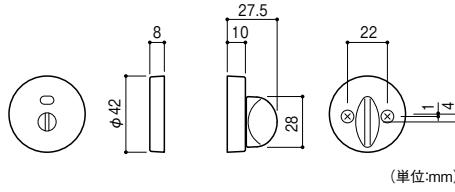
サムターンシリーズ



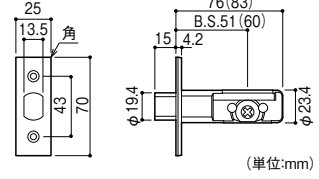
表示錠



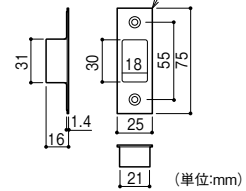
簡易シリンダー錠(キー3本付)



専用ラッチ(共通)



ストライク(共通)



川口技研 サムターン錠 ブラックZB

商品コード	タイプ	バックセット	品番	価格
189-5725	表示錠	51 mm	S4ZB	1セット 3,050円 (税抜き)
189-5726		60 mm		1セット 3,440円 (税抜き)
189-5736	シリンダー錠	51 mm	SF5ZB	1セット 7,110円 (税抜き)
189-5746		60 mm		1セット 7,510円 (税抜き)

●材質:アルミ合金 ●表面仕上:ZB色塗装仕上 ●扉厚対応:28~40mm

最新情報は  
こちらから



金物

川口技研 ショートストローク錠

開閉操作が15度のショートストローク錠。

- レバーを下げる動作が小さくて済むので、開閉がラクに。
- 美しい曲線デザインのNo.32、スッキリしたデザインのNo.33、2つのタイプからお選びいただけます。



川口技研 ショートストローク錠 空錠(丸座)

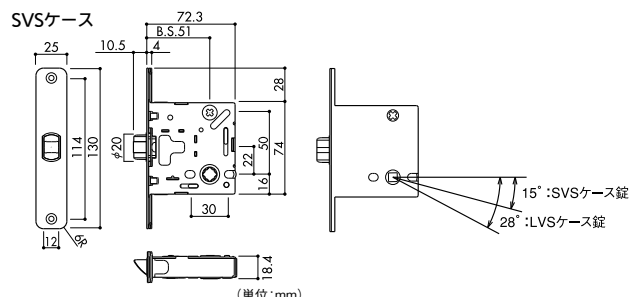
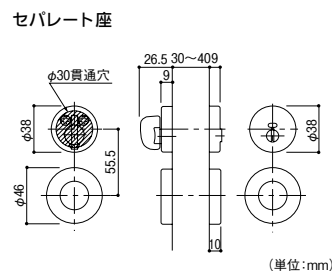
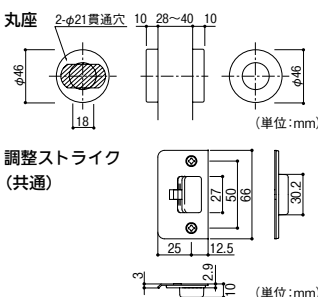
商品コード	品番	レバータイプ	色	価格
189-9581	SVS-32-1M-N	No.32	ニッケル	1セット 4,700円 (税抜き)
189-9591	SVS-33-1M-N	No.33		
189-9582	SVS-32-1M-SG	No.32	サテンゴールド	1セット 4,930円 (税抜き)
189-9592	SVS-33-1M-SG	No.33		
189-9583	SVS-32-1M-Br	No.32	ブラウン	
189-9593	SVS-33-1M-Br	No.33		

●ラッチ:SVSケース ●材質:アルミ合金 ●バックセット:51mm ●扉厚:28~40mm

川口技研 ショートストローク錠 表示錠(セパレート座)

商品コード	品番	レバータイプ	色	価格
189-9585	SVS-32-4ND-N	No.32	ニッケル	1セット 6,310円 (税抜き)
189-9595	SVS-33-4ND-N	No.33		
189-9586	SVS-32-4ND-SG	No.32	サテンゴールド	1セット 6,540円 (税抜き)
189-9596	SVS-33-4ND-SG	No.33		
189-9587	SVS-32-4ND-Br	No.32	ブラウン	
189-9597	SVS-33-4ND-Br	No.33		

●ラッチ:SVSケース ●材質:アルミ合金 ●バックセット:51mm ●扉厚:28~40mm



錠前・鍵

物件管理ロック・  
キーボックス・南京錠

建具金物

ラバトリー金物

窓金物

網戸張替部材

連結金具・金網

家具金物

ねじ・釘・  
アンカー

バリアフリー

金物

接着・テープ・  
清掃・補修  
水まわり

防犯

耐震・防災

収納・内装

ベッド用品

建築資材

道具・工具

お役立ち  
コーナー

豆知識

ご利用方法


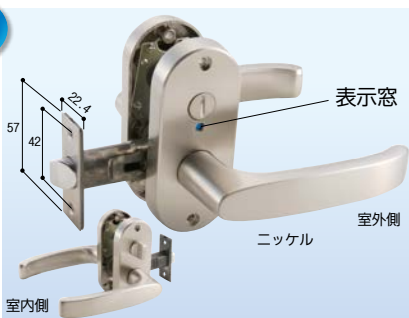
# MJレバー

## 室内レバーハンドルのロングセラー。

■アルミ合金製で軽く、高級感があります。



### MJ24



#### マツ六 MJ24レバー 空錠

商品コード	色	価格
013-2150	ニッケル	1セット <b>3,880円</b> (税抜き)
013-2160	ブラウン	
013-2170	サテンゴールド	
013-2182	つや消しブラック	

●材質:アルミ合金●バックセット:50mm●扉厚:29~45mm  
●丸座サイズ:φ56mm

#### マツ六 MJ24レバー トイレ錠

商品コード	色	価格
013-2240	ニッケル	1セット <b>5,670円</b> (税抜き)
013-2250	ブラウン	
013-2260	サテンゴールド	
013-2267	つや消しブラック	

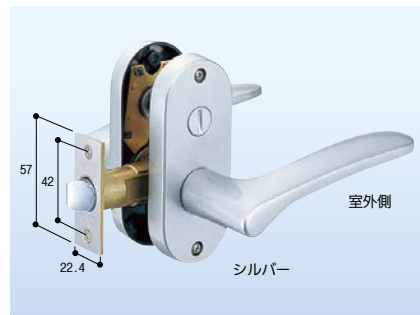
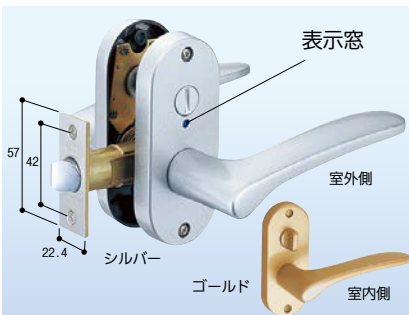
●材質:アルミ合金●バックセット:50mm●扉厚:29~45mm  
●小判座サイズ:W45×H106mm

#### マツ六 MJ24レバー 戸襖錠

商品コード	色	価格
013-2180	ニッケル	1セット <b>3,900円</b> (税抜き)
013-2190	ブラウン	
013-2200	サテンゴールド	
013-2202	つや消しブラック	

●材質:アルミ合金●バックセット:65mm●扉厚:24~35mm

### MJ20



#### マツ六 MJ20レバー 空錠

商品コード	色	価格
013-2400	シルバー	1セット <b>3,230円</b> (税抜き)
013-2402	ブロンズ	
013-2404	ゴールド	

●材質:アルミ合金●バックセット:50mm●扉厚:29~45mm  
●丸座サイズ:φ56mm

#### マツ六 MJ20レバー トイレ錠

商品コード	色	価格
013-2470	シルバー	1セット <b>4,910円</b> (税抜き)
013-2472	ブロンズ	
013-2474	ゴールド	

●材質:アルミ合金●バックセット:50mm●扉厚:29~45mm

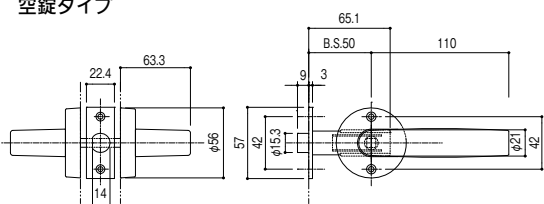
#### マツ六 MJ20レバー 間仕切錠

商品コード	色	価格
013-2450	シルバー	1セット <b>4,910円</b> (税抜き)
013-2452	ブロンズ	
013-2454	ゴールド	

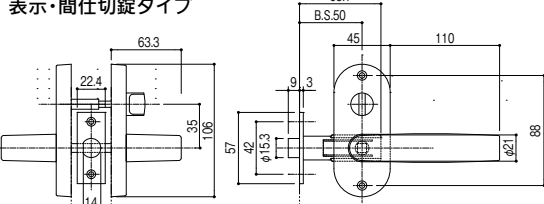
●材質:アルミ合金●バックセット:50mm●扉厚:29~45mm

図面(MJ24、MJ20 共通) ※レバーの形状は異なります。図面はMJ24です。

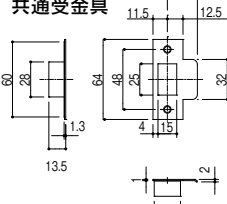
#### 空錠タイプ



#### 表示・間仕切錠タイプ



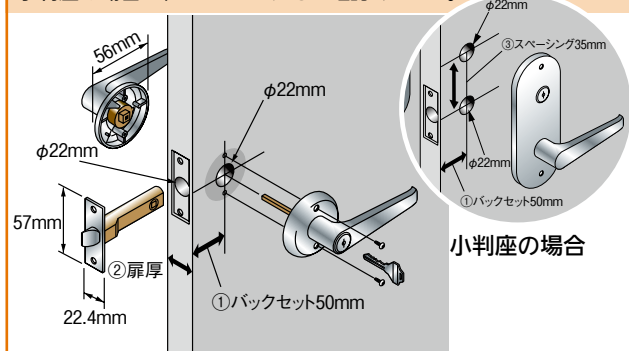
#### 共通受金具



#### サイズの確認ポイント

レバーを取替えるにはサイズ・形状をご確認ください。

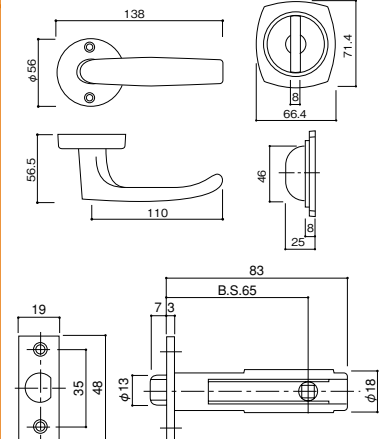
①バックセット ②扉厚  
小判座の場合は、スペーシングもご確認ください。



#### ハンドルの向きを変える方法



#### 図面(戸襖錠)



最新情報は  
こちらから



金物

錠前・鍵

物件管理ロック・  
キーボックス・南京錠

建具金物

ラバトリー金物

窓金物

網戸張替部材

連結金具・金網

家具金物

ねじ・釘・  
アンカー

バリアフリー

金物

接着・テープ・  
清掃・補修

水まわり

防犯

耐震・防災

収納・内装

ペット用品

建築資材

道具・工具

お役立ち  
コーナー

豆知識

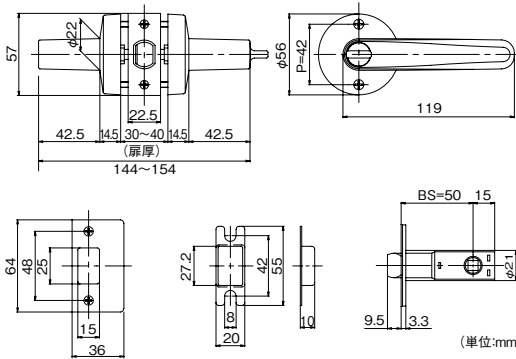
ご利用方法



# Win II (ウィンツー)レバー

## 扉の加工がしやすい、シンプルな機構。

- 施錠機構がレバーと一体になっているため、扉の切欠き加工は見込み・見付け方向ともφ22mmのキリー本でOK。
- ハンドルは丸みをもたせ、高級感・ボリューム感たっぷりのデザイン。



## 空錠



### マツ六 WinIIレバー 空錠

商品コード	色	価格
011-9950	ニッケル	1セット <b>5,240円</b> (税抜き)
011-9951	アンバー	
011-9952	ゴールド	

- 材質:亜鉛合金 ●バックセット:50mm
- 扉厚:30~40mm ●丸座サイズ:φ56mm

## トイレ錠



### マツ六 WinIIレバー トイレ錠

商品コード	色	価格
011-9976	ニッケル	1セット <b>7,690円</b> (税抜き)
011-9977	アンバー	
011-9978	ゴールド	

- 材質:亜鉛合金 ●バックセット:50mm
- 扉厚:30~40mm ●丸座サイズ:φ56mm

## 間仕切錠

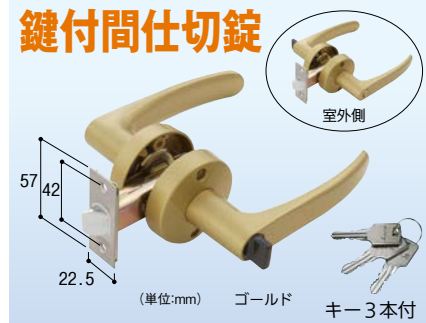


### マツ六 WinIIレバー 間仕切錠

商品コード	色	価格
011-9968	ニッケル	1セット <b>7,690円</b> (税抜き)
011-9969	アンバー	
011-9970	ゴールド	

- 材質:亜鉛合金 ●バックセット:50mm
- 扉厚:30~40mm ●丸座サイズ:φ56mm

## 鍵付間仕切錠



### マツ六 WinIIレバー 鍵付間仕切錠

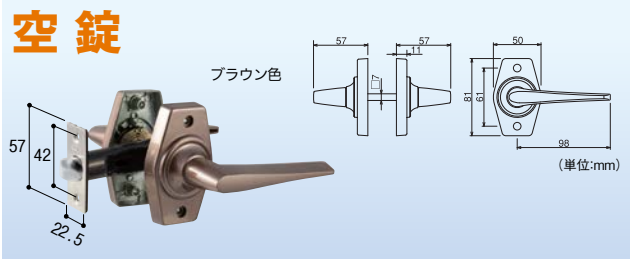
商品コード	色	価格
011-9972	ニッケル	1セット <b>9,220円</b> (税抜き)
011-9973	アンバー	
011-9974	ゴールド	

- 材質:亜鉛合金 ●バックセット:50mm
- 扉厚:30~40mm ●丸座サイズ:φ56mm

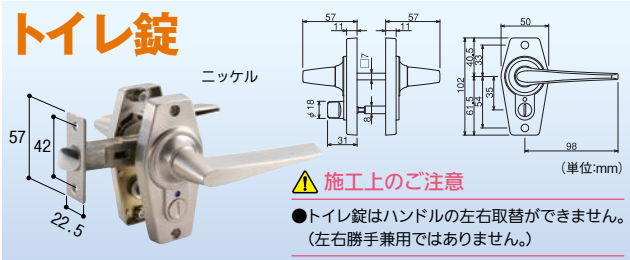
# ゲートレバー

## 今お使いのレバー錠の取替えに!

### 空錠



### トイレ錠



### マツ六 ゲートレバー

タイプ	商品コード	色	価格
空錠	010-6463	ブラウン色	1セット <b>3,440円</b> (税抜き)
	010-6490	ニッケル	
トイレ錠	010-6673	ブラウン色	1セット <b>4,510円</b> (税抜き)
	010-6700	ニッケル	

- 材質:本体/亜鉛合金、ハンドル部/アルミ合金 ●バックセット:60mm ●扉厚:29~45mm

# 戸襖用レバーハンドル

## 使いにくい戸襖錠を、両面レバーに。



### MIWA 戸襖用レバーハンドル錠 ZLF901

商品コード	色	価格
819-1081	シルバー	1セット <b>4,000円</b> (税抜き)
819-1083	ゴールド	1セット <b>4,200円</b> (税抜き)
819-1085	ブラック	1セット <b>4,200円</b> (税抜き)

- バックセット:64mm ●扉厚:28~40mm ●左右勝手兼用

# チューブラ丸玉錠

(単位:mm)

## 空錠



川口技研  
ハイス空錠ステンレス  
189-4950

1セット **3,240円** (税抜き)  
●バックセット:60mm ●扉厚:30~45mm

## 戸襖錠



川口技研  
ハイス戸襖錠  
189-4960

1セット **3,560円** (税抜き)  
●バックセット:65mm ●扉厚:25~37mm ※角芯:5mm

### 戸襖錠をレバーに P.421

戸襖錠のつまみが  
使いにくい方におすすめ!

戸襖用  
レバーハンドル錠



## トイレ錠



川口技研  
ハイス両玉WC錠ステンレス  
189-4990

1セット **3,940円** (税抜き)  
●バックセット:60mm ●扉厚:26~42mm

外開きと内開きがあります。



川口技研  
ハイスWC錠(外開ドア用)  
189-4980

1セット **3,460円** (税抜き)  
●バックセット:53mm ●扉厚:30~45mm

### ハイスWC錠をレバーに P.412

バリアフリー  
レバーハンドル錠トイレ用



川口技研  
ハイスWC錠(内開ドア用)  
189-5020

1セット **3,460円** (税抜き)  
●バックセット:53mm ●扉厚:30~45mm

## 鍵付間仕切錠


室外側からもカギを  
かけられるタイプ



ヒナカ  
カウ鍵付間仕切錠  
080-0174

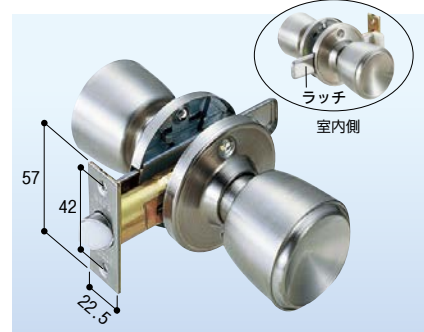
1セット **4,880円** (税抜き)  
●バックセット:60mm ●扉厚:25~40mm

## 間仕切錠



川口技研  
ハイスナイト錠  
189-5000

1セット **3,940円** (税抜き)  
●バックセット:60mm ●扉厚:26~42mm



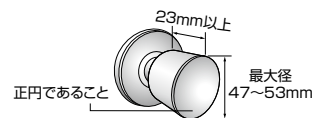
川口技研  
ハイス間仕切錠  
189-4970

1セット **3,680円** (税抜き)  
●バックセット:60mm ●扉厚:28~45mm

## ドアノブの開閉操作を簡単に。



### 取付けられるドアノブのタイプ




### ニトムズ ドアノブレバー

商品コード	品番	価格
257-0800	M580	1個 <b>オープン価格</b>

●材質:ABS樹脂、合成ゴムエラストマ ※鉄扉・玄関ドア等の重い扉へのご使用はできません。

### ドアノブごとレバーに取替 P.404

兼用取替バリアフリーレバー錠  
ドアノブをレバー  
ハンドルに  
取替え



錠前・鍵  
チューブラ丸玉錠/ドアノブレバー

最新情報は  
こちらから



金物

錠前・鍵

物件管理ロック・  
キーボックス・南京錠

建具金物

ラバトリー金物

窓金物

網戸張替部材

連結金具・金網

家具金物

ねじ・釘・  
アンカー

バリアフリー

金物

接着・テープ・  
清掃・補修

水まわり

防犯

耐震・防災

収納・内装

ペット用品

建築資材

道具・工具

お役立ち  
コーナー

豆知識

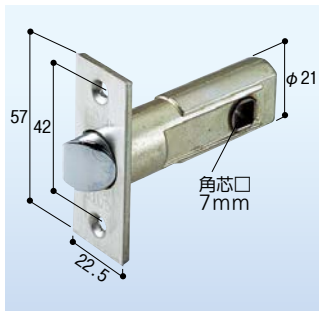
ご利用方法

## 取替用ラッチ

(単位:mm)

## 対応シリーズ

- ハイシリーズ  
(戸襖錠を除く)

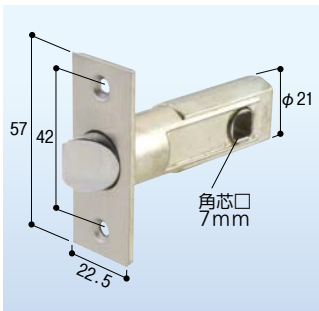


## 丸玉用取替ラッチ

商品コード	バックセット	価格
081-0943	60mm	1個 540円 (税抜き)

## 対応シリーズ

- 兼用取替レバー錠(P.410)、  
WinIIレバーシリーズ(P.421)

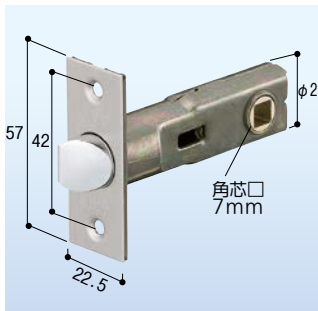


## レバー用取替ラッチ

商品コード	バックセット	価格
080-4340	50mm	1個 970円 (税抜き)
080-4341	60mm	

## 対応シリーズ

- MJ20・MJ24レバーシリーズ  
(P.420)

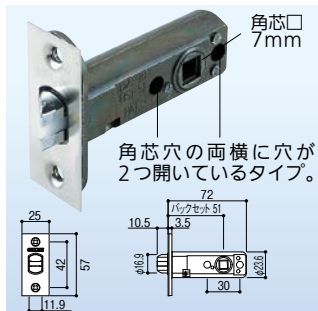


## ゲートレバー用取替ラッチ

商品コード	バックセット	価格
081-0947	60mm	1個 540円 (税抜き)

## 対応シリーズ

- ハイレバーシリーズ  
(P.416、417に掲載のものに限る)



## 川口技研 8ST-51(ハイレバー用)

商品コード	バックセット	価格
189-9605	51mm	1個 1,220円 (税抜き)

※回転角度の違いにより、レバーハンドルにはレバー用の取替ラッチをご使用ください。

最新情報は  
こちらから



金物

錠前・鍵

物件管理ロック・キーボックス・南京錠

建具金物

ラバトリー金物

窓金物

網戸張替部材

連結金具・金網

家具金物

ねじ・釘・アンカー

バリアフリー

金物

接着・テープ・清掃・補修  
水まわり

防犯

耐震・防災

収納・内装

ペット用品

建築資材

道具・工具

お役立ち  
コーナー

豆知識

ご利用方法

## 室内用ドアロックの定期メンテナンスのおすすめ

## 「丈夫で長持ち」「安全に」

ご使用いただくために、定期的なお手入れが必要です。



まめ知識  
お役立ち情報

ラッチ本体は  
消耗品です！

定期的な取替をする事でドアが開かなくなる等の大きな事故を防ぐ事ができます。

ゆるんだねじは  
締め直しましょう！

室内ドアロックは普段何気なく使用していますが、取付ねじがゆるんだまま使い続けると、本来の機能、耐久性が発揮できません。ねじのゆるみ等の異常な使用状態で使い続けると故障の原因となり、ドアが開かなくなる等、思わぬ大きな事故にもつながります。

ラッチ本体には各品とも GIKEN 技研 川口技研 GATE ECLE 等のいずれかのマークがついています。

## 異常な使用状態とは

- 長時間の使用でメンテナンスを怠った場合  
ハンドルや座のねじがゆるんだまま使用を続ける等  
ドア内部の木芯の収縮によるねじのゆるみ
- 乱暴な操作を繰り返した場合  
ハンドルを回しきる前にドアを強く引く、お子様の  
ぶら下がり等
- 錠に大きな負担がかかる場合  
重いドアでの使用や強力なドアクローザー付きの  
ドア等
- 正しい取付けが行われていない場合  
指定外の取付け穴加工、ねじの締め込み不足等

## チェック方法



## ① 座のゆるみ

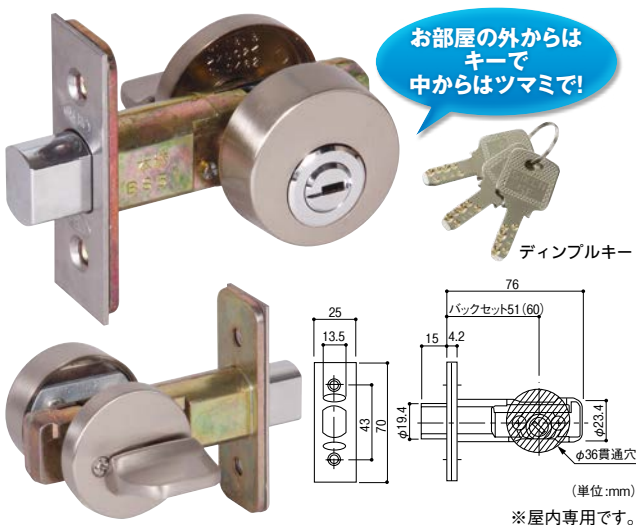
⇒座をつかんで揺さぶるとグラグラと動く。座がゆるむと、ハンドルに異常な力がかかった場合にラッチ本体にダメージが加わる。

## ② ハンドル・握り玉のゆるみ

⇒ハンドル・握り玉を引っ張ると少し抜けて操作ができなくなる。(ハンドル・握り玉と座の間にスキマができる)

## サムターン錠

## ドアにカギだけ追加したい時に。



## 川口技研 サムターン錠

商品コード	品番	バックセット	価格
189-5730	SF5N	51mm	1セット 5,890円 (税抜き)
189-5740		60mm	1セット 6,290円 (税抜き)

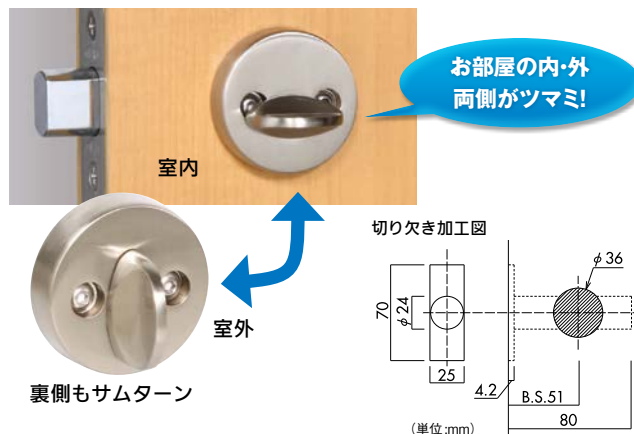
●色: ニッケル ●ディンプルキー 3本付 ●扉厚: 28~40mm

## 両面サムターン

## お子さまや高齢者の出入りを制限。

- 室内・外どちらからも操作できる本締錠。
- 保育園や介護施設などで、利用者の出入りを制限したい場合に。
- ペットが勝手にドアを開けて困っているご家庭にも。

※屋内専用です。



## 川口技研 両面サムターン錠

商品コード	品番	価格
189-5600	S1N	1セット 3,030円 (税抜き)

●色: ニッケル色 ●バックセット: 51mm ●扉厚: 28~40mm

金物屋  
オヤジの  
解説

浴室ドアサッシの握玉も、レバー錠に取替できるぞ!

インテグラル錠・円筒錠・チューブラ錠…タイプは色んなものがあるけど、対応サイズをしっかり確認すれば問題ナシや! せっかくなから、ヒヤッとしない樹脂のレバーがおすすめやで。



握りやすい  
レバーで快適に!

最新情報は  
こちらから



金物

錠前・鍵

物件管理ロック・  
キーボックス・南京錠

建具金物

ラバトリー金物

窓金物

網戸張替部材

連結金具・金網

家具金物

ねじ・釘・  
アンカー

パリアフリー

金物

接着・テープ・  
清掃・補修

水まわり

防犯

耐震・防災

収納・内装

ペット用品

建築資材

道具・工具

お役立ち  
コーナー

豆知識

ご利用方法


バックセット  
100mm

浴室レバー錠で売上No.1!  
選べるフロントねじピッチ。

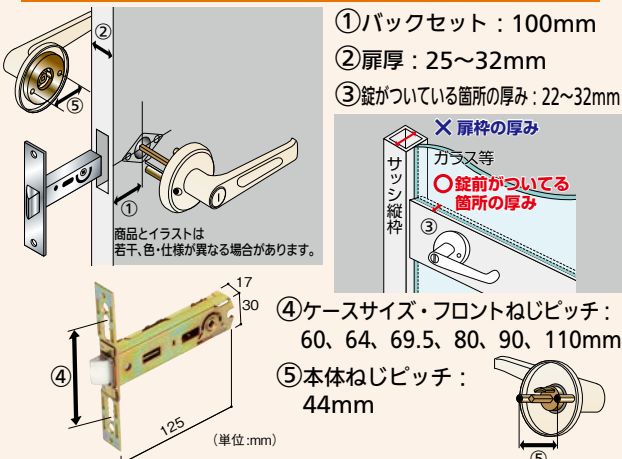


※2022年当社売上数量より

- 樹脂製レバーで清潔感があります。
- 内締式なので入浴中は室内側からロックできます。
- ドアに合わせて2色からお選びいただけます。



5つのサイズがあれば取替OK!



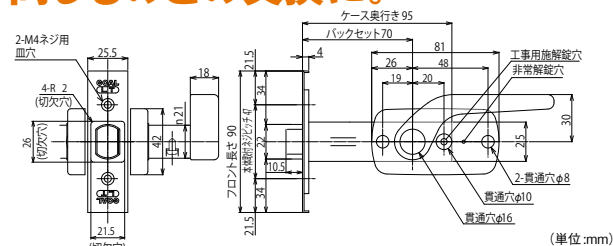

アルファ 樹脂レバー間仕切錠

商品コード	色	価格
125-1890	アイボリー	1セット 3,900円(税抜き)
125-1891	ブラウン	

バックセット  
70mm

広く流通しているGOAL社製。同じものとの交換に。

- 錠本体はステンレスと樹脂製。
- 高齢の方もワンタッチで操作できるスイッチ式の内錠。
- 非常解錠装置付。



GOALレバーハンドル 浴室錠(BS70)LTU-4NAY 386P

商品コード	扉厚	価格
227-4901	25~26mm	1セット 6,800円(税抜き)
227-4902	29~30mm	

●材質：本体/ステンレス、レバー/ABS樹脂



最新情報は  
こちらから



金物

錠前・鍵

物件管理ロック・  
キーボックス・南京錠

建具金物

ラバトリー金物

窓金物

網戸張替部材

連結金具・金網

家具金物

ねじ・釘・  
アンカー

パリアフリー

金物

接着・テープ・  
清掃・補修

水まわり

防犯

耐震・防災

収納・内装

ペット用品

建築資材

道具・工具

お役立ち  
コーナー

豆知識


ご利用方法

バックセット  
90mm

## チューブラ錠・円筒錠どちらからも取替できます。



- 樹脂製レバーで清潔感があります。
- チューブラ錠はもちろん、ねじ筒を使って円筒錠からも取替えできます。
- 浴室専用に開発されたもので、ステンレス製ラッチを採用しています。



### 空錠

バックセット90mm

(単位:mm)



①バックセット	90
②扉厚	25~40
③フロントサイズ	25.3×59
④フロントねじピッチ	41

<b>ヒナカ</b>
樹脂レバー 空錠 (BS90)
<b>482-0420</b> 221-SB-IVM-90
1セット <b>6,700円</b> (税抜き)

### 間仕切錠

バックセット90mm

(単位:mm)



①バックセット	90
②扉厚	25~40
③フロントサイズ	25.3×59
④フロントねじピッチ	41

<b>ヒナカ</b>
樹脂レバー 間仕切錠
<b>482-0430</b> 221-SBME-IVM-90
1セット <b>7,080円</b> (税抜き)

バックセット  
60mm

## 脱衣所・洗面所も樹脂レバーにしたい場合に。

- チューブラ錠はもちろん、ねじ筒を使って円筒錠からも取替えます。
- ※こちらの商品は室内用です。浴室ではご使用いただけません。

### 空錠

バックセット60mm

(単位:mm)




①バックセット	60
②扉厚	25~40
③フロントサイズ	22.5×57
④フロントねじピッチ	42

<b>ヒナカ</b>
樹脂レバー 空錠 (BS60)
<b>482-0400</b> 221-O-IVM-60
1セット <b>3,800円</b> (税抜き)

### 表示錠

バックセット60mm

(単位:mm)



①バックセット	60
②扉厚	25~40
③フロントサイズ	22.5×57
④フロントねじピッチ	42

<b>ヒナカ</b>
樹脂レバー 表示錠
<b>482-0410</b> 221-W-IVM-60
1セット <b>4,500円</b> (税抜き)

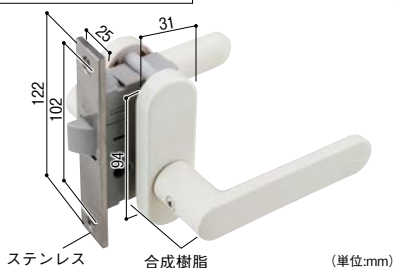
バックセット  
32mm

## 浴室用長座レバーハンドル錠ならこちら。

- 美しく、やさしいデザインです。

### 空錠


バックセット32mm



<b>久力製作所</b>
樹脂レバー 空錠 (BS32)
<b>257-1201</b> LU-BP-4-1S-WH-W30
1セット <b>オープン価格</b>
●扉厚:30mm ●アルミ框用


### 間仕切錠

バックセット32mm



<b>久力製作所</b>
樹脂レバー 間仕切錠 (BS32)
<b>257-1202</b> KU-AP-4-2D-WH-W30
1セット <b>オープン価格</b>
●扉厚:30mm ●アルミ框用

バックセット32mm



<b>久力製作所</b>
樹脂レバー 間仕切錠 (BS32)
<b>257-1203</b> FU-32-AP-4-2A-WH-W30
1セット <b>オープン価格</b>
●扉厚:30mm ●アルミ框用



- 金物
- 錠前・鍵
- 物件管理ロック・キーボックス・南京錠
- 建具金物
- ラバトリー金物
- 窓金物
- 網戸張替部材
- 連結金具・金網
- 家具金物
- ねじ・釘・アンカー

- 金物
- 接着・テープ・清掃・補修
- 水まわり
- 防犯
- 耐震・防災
- 収納・内装
- ペット用品
- 建築資材
- 道具・工具
- お役立ちコーナー
- 豆知識
- ご利用方法

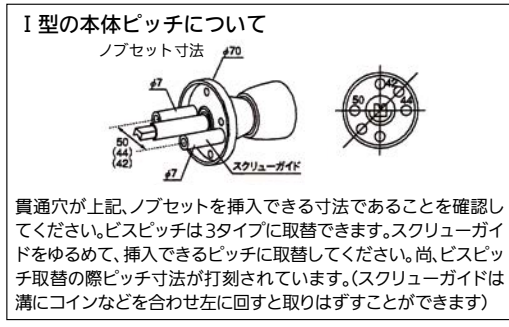
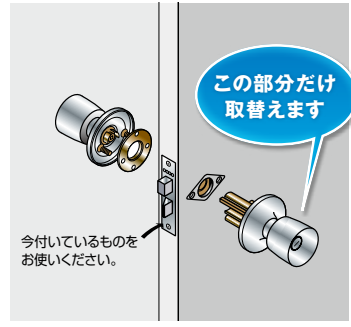
勝手口などによく使われるインテグラル錠。  
ノブだけ取替える方法と、扉内部の錠ケースごと取替える方法がある。  
どっちがええかな？

握玉(ノブ)だけ: ▶ P.426~427

錠ケースごと: ▶ P.428~429



**握玉(ノブ)だけを取替** ▶ 扉の中に収まる錠ケースはそのままノブだけを取替えます。 **売れ筋** 人気があります



**スタンダードなピンシリンダータイプ。**

事項	← 低	性能	高 →
耐ピッキング性能	5分未満	5分以上	10分以上
耐かぎ穴壊し性能	5分未満	5分以上	10分以上
耐サムターン回し性能	なし		あり
出荷時かぎ本数	3本		

**セキュリティ性の高いディンプルキータイプ。**

事項	← 低	性能	高 →
耐ピッキング性能	5分未満	5分以上	10分以上
耐かぎ穴壊し性能	5分未満	5分以上	10分以上
耐サムターン回し性能	なし		あり
出荷時かぎ本数	5本		

スピンドル(1本)

**アルファ**  
取替握玉 I型  
125-1210 33KN-TRW- I型

1セット **4,420円** (税抜き)

- スピンドル(半月板)1本式(幅約16mm)
- 扉厚:23~43mm, 本体ピッチ:42・44・50mm
- ピンシリンダーキー3本付
- ※主に GOAL・SHOWAの錠の取替に適しています。

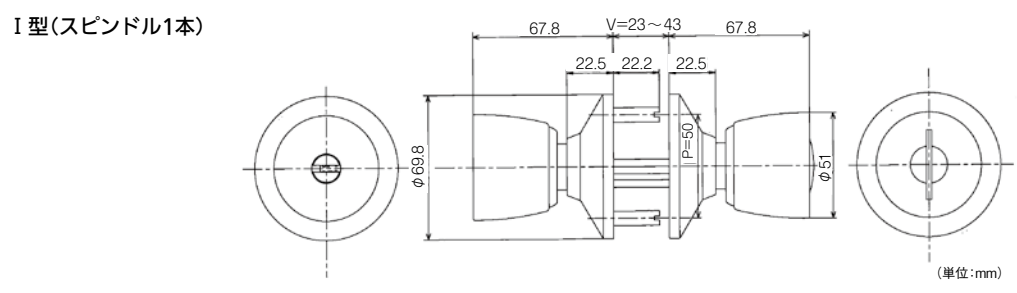
スピンドル(1本)

**アルファ**  
D36 取替握玉 I型  
125-1220 D36KN-TRW- I型

1セット **6,830円** (税抜き)

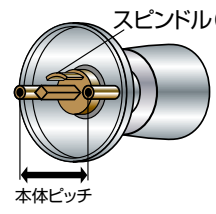
- スピンドル(半月板)1本式(幅約16mm)
- 扉厚:23~43mm, 本体ピッチ:42・44・50mm
- ディンプルキー5本付
- ※主に GOAL・SHOWAの錠の取替に適しています。

図面(ピンシリンダータイプ・ディンプルキータイプ共通)



**握玉(ノブ)だけを交換する。 NEW**

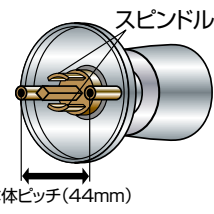
■扉の中に収まる錠本体はそのままノブだけを交換します。



**マツ六**  
ECLE 取替錠アルミドア用 握玉のみ  
011-9703 EV-1

1組 **7,500円** (税抜き)

- スピンドル(半月板)1本式(幅約14mm)
- 扉厚:25~42mm
- 本体ピッチ:42・44・50mm
- 仕上げ:ヘアライン
- ピンシリンダーキー3本付



**マツ六**  
ECLE 取替錠アルミドア用 握玉のみ(ミワ用)  
011-9704 EV-2

1組 **8,100円** (税抜き)

- スピンドル(半月板)2本式
- 扉厚:エスカッション使用時/25~33mm, エスカッションなし/33~42mm
- 本体ピッチ:44mm
- 仕上げ:ヘアライン
- エスカッション2枚, ピンシリンダーキー3本付
- ※主にMIWAの錠の取替に適しています。
- ※MIWA製品でも、HBZなどスピンドルが1本の場合はEV-1をご利用ください。

**EV-1 本体取付けピッチの調整**

出荷時は44mmに設定してあります。ビスピッチは3タイプ(42・44・50mm)に付け替えます。ねじ筒をゆるめて挿入できるピッチに付け替えてください。

**EV-2 エスカッションの使用**

扉厚25~33mmの場合は、エスカッションを内外の握玉の座にはめて対応します。エスカッションの面には対応扉厚が明記してあります。必要扉厚側を座の方向に向けて使用します。

事項	← 低	性能	高 →
耐ピッキング性能	5分未満	5分以上	10分以上
耐かぎ穴壊し性能	5分未満	5分以上	10分以上
耐サムターン回し性能	なし		あり
出荷時かぎ本数	3本		



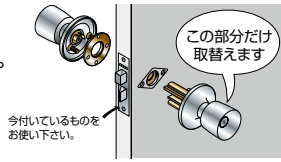


# 握玉をレバーハンドルへ取替えられます。

- ノブだけ取替えるので、バックセットが64mmでも100mmでも取替えます。(下記適合メーカー〔型番〕参照)
- ディンプルシリンダータイプで防犯性にも優れ、キーも5本付属しています。
- 暗闇でもキー差込口をわかりやすくする蓄光シール付。

※錠ケースは付属しておりません。


錠ケース付きはP.429をご覧ください。



φ77mm エスカッション付

2方向12本ピン  
ディンプルシリンダー

蓄光シール付



指定建物錠の防犯性能の表示		
事項	← 低性能	高性能 →
耐ピッキング性能	5分未満	5分以上 (10分以上)
耐かぎ穴壊し性能	5分未満	5分以上 (10分以上)
耐サムターン回し性能	なし	あり
出荷時かぎ本数	5本	

## 大黒製作所 取替用レバーハンドル LS-100

商品コード	タイプ	価格
790-0051	1スピンドルタイプ	1セット 11,400円 (税抜き)

●適応扉厚: 25~40mm ●チリ寸法: 3mm ●取付ねじピッチ: 44mm (水平方向) ●蓄光シール付 ●ディンプルキー5本付 ●φ77mmエスカッション(SUS304)付

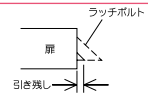
### 適合メーカー〔型番〕

- MIWA [HBZSP-1], [HBZSP-2], [HBZSP-3], [HBZ-L1], [HBZ-L2]
- GOAL [UC], [G・F]
- SHOWA [IS\*], [ISD\*], [IX\*] (バックセット60, 90mmは不適合)
- ALPHA [Wロック], [LV] ([TA\*]は不適合)

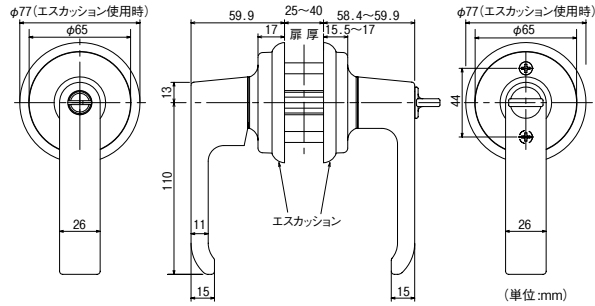
注意) 上記の型番であっても取付ねじピッチが水平方向44mm以外は不適合になります。

### ⚠️ ご注意

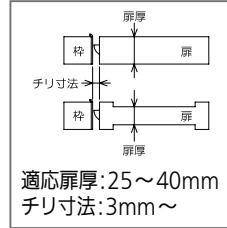
- レバーをまわした時に、錠ケースに過度の負荷がかからないよう、本製品にはストッパープレートが付属されていますので必ずご使用ください。(一部除く)
- ラッチボルトの引き残し(右図)が大きい場合は、ストッパープレートの一部をヤスリ等で加工頂く場合があります。
- ハンドルにぶら下がったり通常以上の負荷をかけることは決してしないでください。危険なばかりか錠前が正常に機能しなくなる恐れがあります。



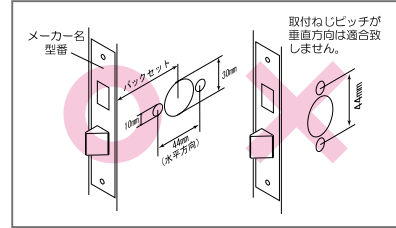
### レバー寸法図



### チリ寸法と扉厚



### 取付ピッチの確認



## 大黒製作所 取替用レバーハンドル LS-200

商品コード	タイプ	価格
790-0052	2スピンドルタイプ	1セット 12,300円 (税抜き)

●適応扉厚: 25~40mm ●チリ寸法: 3mm ●取付ねじピッチ: 44mm (水平方向) ●蓄光シール付 ●ディンプルキー5本付 ●φ77mmエスカッション(SUS304)付

### 適合メーカー〔型番〕

- MIWA [HM], [7HMSP], [145HM], [HMSP], [145SP], [145L], [145M], [HMS], [145A], [145S]

注意) 上記の型番であっても取付ねじピッチが水平方向44mm以外は不適合になります。

# バックセット64mmのインテグラル錠をレバー式に取替えられます。

※本製品はレバーと錠ケースのセット品です。

■現在使用している本締付モノロックをわずかな扉加工で取替えることができるレバーハンドル錠です。



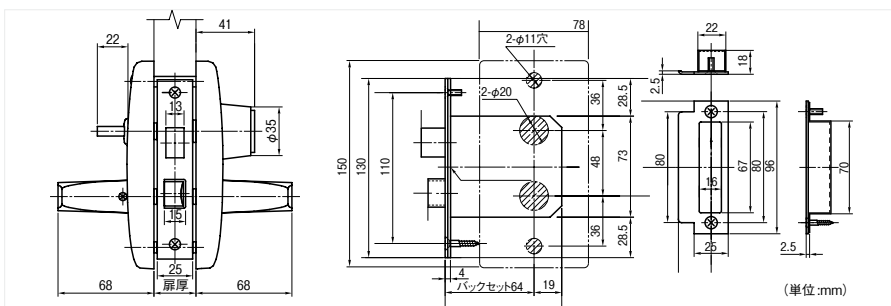
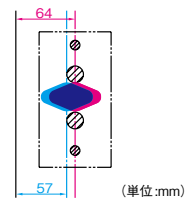
### 取り替え対応表

メーカー名	型式	バックセット(mm)
美和ロック(株) (フロント刻印: MIWA)	SK	51・64
	HM	57・64
	IS	60・64
旧昭和ロック(株) (フロント刻印: SHOWA)	ISD	60・64
	ID	70
	(株)ゴール (フロント刻印: GOAL)	UC
(株)アルファ (フロント刻印: ALPHA)	Wロック	60・64

(注) SHOWAのみU9HLのストライクはご使用になれませんので既存のストライクをご使用ください。

### 切欠加工図

- 斜線はHLレバーの切欠を示します。
- 赤、青は既存の切欠を示します。



## MIWA U9HLレバーハンドル錠

819-1004 U9HL20-1

1セット 16,600円 (税抜き)

- 材質: エスカッション/アルミ合金鋳物, レバーハンドル/アルミダイカスト100%/バックセット: 64mm, 扉厚: 33~42mm
- キー: 3本付 ●シリンダー: U9シリンダー
- 色: シルバー
- ※本製品は、内部等に使用する錠であり、指定建物錠ではありませんので、性能表示は適用外となります。



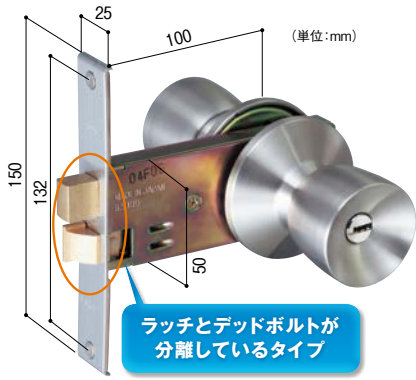
最新情報は  
こちらから

- 金物
- 錠前・鍵
- 物件管理ロック・キーボックス・南京錠
- 建具金物
- ラバトリー金物
- 窓金物
- 網戸張替部材
- 連結金具・金網
- 家具金物
- ねじ・釘・アンカー

- 金物
- パリアフリー
- 接着・テープ・清掃・補修
- 水まわり

- 防犯
- 耐震・防災
- 収納・内装
- ペット用品
- 建築資材
- 道具・工具
- お役立ちコーナー
- 豆知識
- ご利用方法

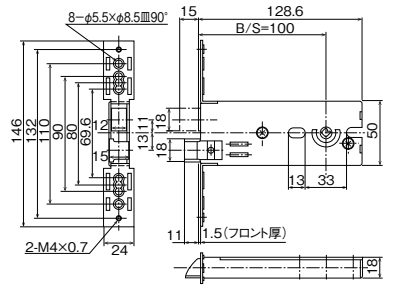
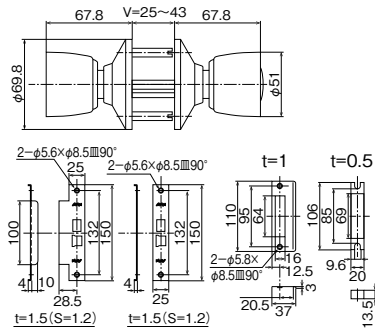
錠ケースごと取替える ▶ 錠前を全てはずして取替えます。



ラッチとデッドボルトが分離しているタイプ



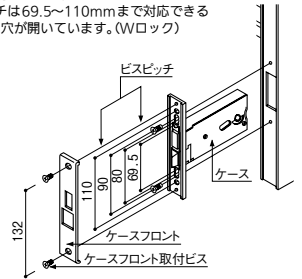
ディンプルキー5本付き



(単位:mm)

4サイズのビスピッチに対応

汎用性を高めるため、ビスピッチは69.5~110mmまで対応できるよう、ねじ穴が開いています。(Wロック)



**アルファ**  
D36 Wロック  
125-1660 D36S05-TRW-32D-100ALU  
1セット **12,270円** (税抜き)  
●対応サイズ(P.400の選び方・取替方参照)①扉厚:25~43mm②バックセット:100mm  
③④フロントサイズ:25×150mm⑤ビスピッチ:69.5・80・90・110mm  
⑥本体ピッチ:50mm  
●ディンプルキー5本付

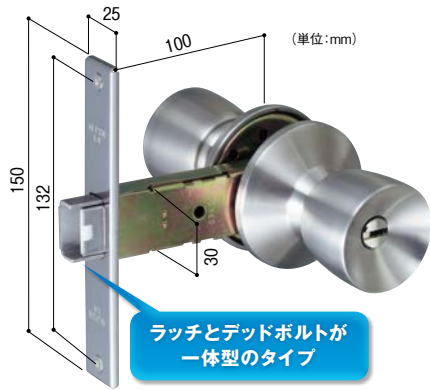
事項	←低	性能	高→
耐ピッキング性能	5分未満	5分以上	10分以上
耐かぎ穴壊し性能	5分未満	5分以上	10分以上
耐サムターン回し性能	なし		あり
耐カム送り解錠性能	なし		あり
耐こじ破り性能	なし		あり
出荷時かき本数			5本

最新情報は  
こちらから



金物

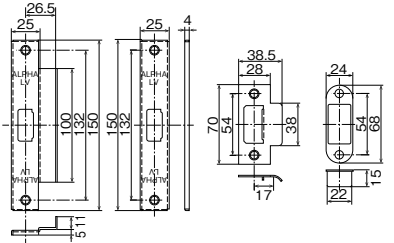
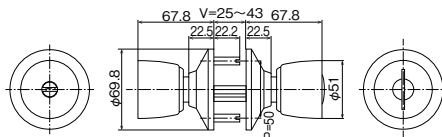
錠前・鍵



ラッチとデッドボルトが一体型のタイプ



ディンプルキー5本付き




(単位:mm)

**アルファ**  
D36 ミリオンロック  
125-1860 D36M05-TRW-32D-100ALU  
1セット **9,330円** (税抜き)  
●対応サイズ(P.400の選び方・取替方参照)①扉厚:25~43mm②バックセット:100mm  
③④フロントサイズ:25×150mm⑤ビスピッチ:60・64・69.5・80・90・110mm  
⑥本体ピッチ:50mm  
●ディンプルキー5本付●フロント刻印:ALPHA LV

事項	←低	性能	高→
耐ピッキング性能	5分未満	5分以上	10分以上
耐かぎ穴壊し性能	5分未満	5分以上	10分以上
耐サムターン回し性能	なし		あり
耐カム送り解錠性能	なし		あり
耐こじ破り性能	なし		あり
出荷時かき本数			5本

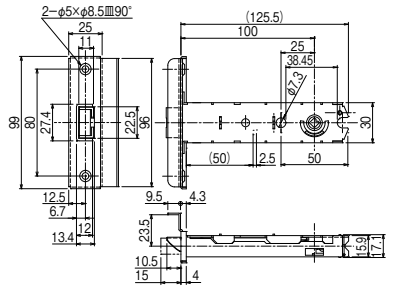
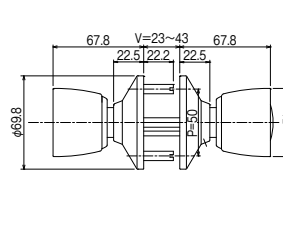
L型プレート



ラッチとデッドボルトが一体型のタイプ



ディンプルキー5本付き



(単位:mm)

**アルファ**  
D36 ミリオンロック  
125-1865 D36M05-TRW-32D-100TO  
1セット **8,870円** (税抜き)  
●対応サイズ(P.400の選び方・取替方参照)①扉厚:25~43mm②バックセット:100mm  
③④フロントサイズ:25×99mm⑤ビスピッチ:80mm⑥本体ピッチ:50mm  
●ディンプルキー5本付●フロント刻印:ALPHA TA-E

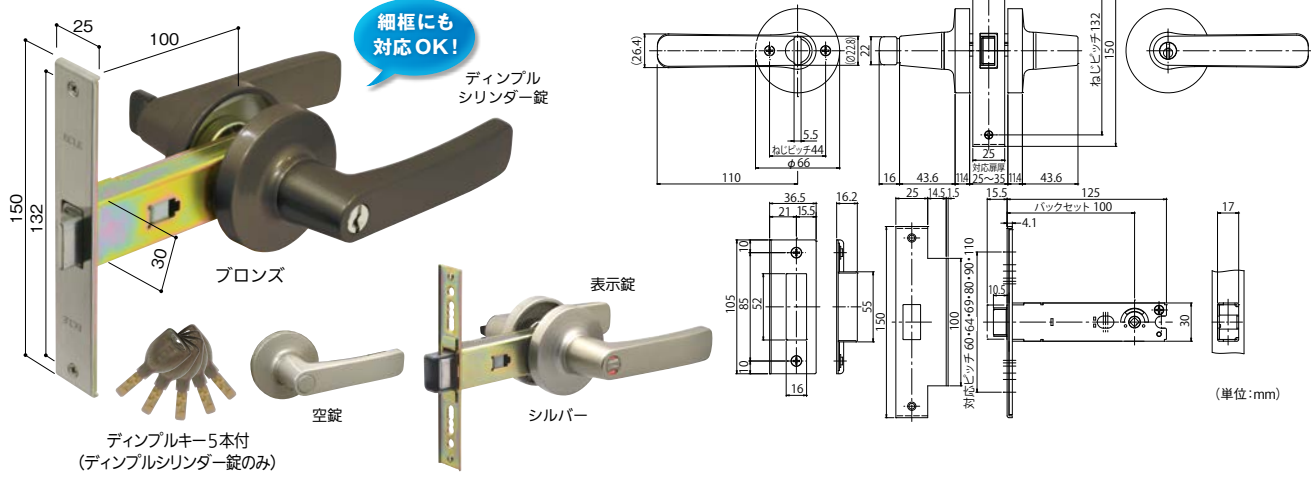
事項	←低	性能	高→
耐ピッキング性能	5分未満	5分以上	10分以上
耐かぎ穴壊し性能	5分未満	5分以上	10分以上
耐サムターン回し性能	なし		あり
耐カム送り解錠性能	なし		あり
耐こじ破り性能	なし		あり
出荷時かき本数			5本

バリアフリー

金物

- 接着・テープ・清掃・補修
- 水まわり
- 防犯
- 耐震・防災
- 収納・内装
- ペット用品
- 建築資材
- 道具・工具
- お役立ちコーナー
- 豆知識
- ご利用方法

# ディンプルタイプだから、防犯性が高い!



## マツ六 ECLE取替用レバーハンドル

Webで詳細図面をご覧頂けます。

商品コード	品番	タイプ	色	価格
011-9706	EV-300-SL	ディンプル シリンダー錠	シルバー	1セット <b>14,600円</b> (税抜き)
011-9707	EV-300-B		ブロンズ	
011-9715	EV-301-SL	空錠	シルバー	1セット <b>12,100円</b> (税抜き)
011-9716	EV-301-B		ブロンズ	
011-9721	EV-304-SL	表示錠	シルバー	1セット <b>13,400円</b> (税抜き)
011-9722	EV-304-B		ブロンズ	

- ①扉厚:25~35mm ②バックセット:100mm ③④フロントサイズ:25×150mm
- ⑤ビスピッチ:60・64・69・80・90・110mm ⑥本体ピッチ:44mm
- ディンプルキー5本付(ディンプルシリンダー錠のみ) ●ストレート、L型フロント各1枚入

指定建物錠の防犯性能の表示			
事項	←低	性能	高→
耐ピッキング性能	5分未満	5分以上	10分以上
耐かぎ穴壊し性能	5分未満	5分以上	10分以上
耐サムターン回し性能	なし		あり
耐カム送り解錠性能	なし		あり
耐こじ破り性能	なし		あり
出荷時かぎ本数	5本		

最新情報は  
こちらから



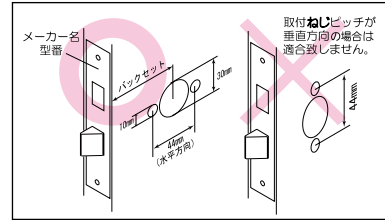
金物

# ディンプルシリンダーのレバー式インテグラル錠

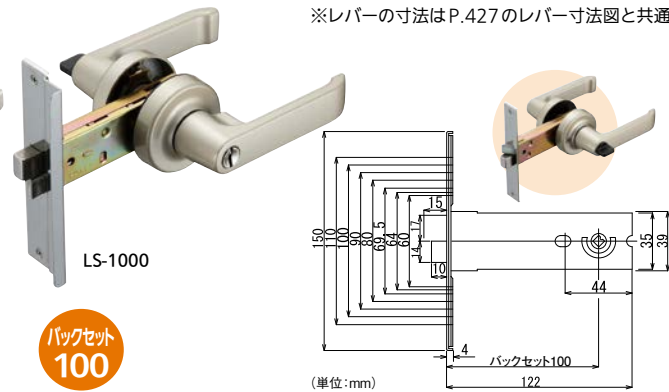
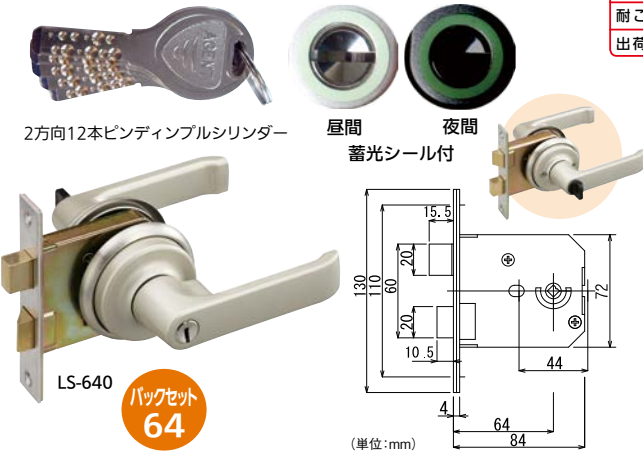
- バックセット64・100mmのインテグラル錠を、レバー式に取替えます。
- ディンプルシリンダータイプで防犯性にも優れています。
- ディンプルキー5本付
- 暗闇でもキー差入口をわかりやすくする蓄光シール付。

指定建物錠の防犯性能の表示			
事項	←低	性能	高→
耐ピッキング性能	5分未満	5分以上	10分以上
耐かぎ穴壊し性能	5分未満	5分以上	10分以上
耐サムターン回し性能	なし		あり
耐カム送り解錠性能	なし		あり
耐こじ破り性能	なし		あり
出荷時かぎ本数	5本		

### 取付ピッチの確認



※レバーの寸法はP.427のレバー寸法図と共通



## 大黒製作所 取替用レバーハンドル錠 LS-640

商品コード	バックセット	品番	価格
790-0056	64mm	LS-640	1セット <b>16,400円</b> (税抜き)

●適応扉厚:32~40mm ●チリ寸法:3mm~ ●取付ねじピッチ:44mm(水平方向) ●バックセット:64mm ●フロントねじピッチ:110mm ●蓄光シール付 ●ディンプルキー5本付 ●ストライク付

適合メーカー(型番)  
 MIWA [HM](バックセット64mm)  
 GOAL [UC](バックセット64mm)  
 SHOWA [IS\*],[ISD\*](バックセット64mm)  
 ALPHA [Wロック](バックセット64mm)  
 AGENT [BSロック](バックセット64mm)  
 家研 [DU-64K](バックセット64mm)

## 大黒製作所 取替用レバーハンドル錠 LS-1000

商品コード	バックセット	品番	価格
790-0061	100mm	LS-1000	1セット <b>14,900円</b> (税抜き)

●適応扉厚:25~40mm ●チリ寸法:3mm~ ●取付ねじピッチ:44mm(水平方向) ●バックセット:100mm ●フロントねじピッチ:60・64・69・5・80・90・100・110mm ●蓄光シール付 ●ディンプルキー5本付 ●ストレート、L型フロント各1枚入り  
 ※ストライク・トロコケは付属されていません。既存品をご使用ください。

適合メーカー(型番)  
 MIWA [HM],[HBZ],[145HM],[145SP],[145L],[145M],[145A],[145S](バックセット100mm)  
 GOAL [UC],[G],[IF](バックセット100mm)  
 SHOWA [IS\*],[ISD\*],[IX](バックセット100mm)  
 ALPHA [Wロック],[LV](バックセット100mm)  
 AGENT [BS](バックセット100mm)  
 AGE(COW) (バックセット100mm)

注意)取付ビスピッチが水平方向44mm以外の場合は、図-1を参考に扉の切り欠きを水平方向44mmに加工していただきますと、取替可能です。

### ⚠️ ご注意

- レバーをまわした時に、錠ケースに過度の負荷がかからないよう、本製品にはストッパープレートが付属されていますので必ずご使用ください。(一部除く)
- ラッチボルトの引き残し(右図)が大きい場合は、ストッパープレートの一部をヤスリ等で加工いただく場合があります。
- ハンドルにぶら下がったり通常以上の負荷をかけることは決してしないでください。危険なばかりか錠前が正常に機能なくなる恐れがあります。



### 錠前・鍵


- 物件管理ロック・キーボックス・南京錠
- 建具金物
- ラバトリー金物
- 窓金物
- 網戸張替部材
- 連結金具・金網
- 家具金物
- ねじ・釘・アンカー

### パリアフリー

### 金物


- 接着・テープ・清掃・補修
- 水まわり
- 防犯
- 耐震・防災
- 収納・内装
- ペット用品
- 建築資材
- 道具・工具
- お役立ちコーナー
- 豆知識
- ご利用方法

## MIWA 社製の本締付モノロック。



**MIWA**  
U9 145HMD-1  
扉厚29~32mm用  
**819-1062**  
1セット **11,600円** (税抜き)  
●①扉厚:29~32mm②バックセット:100mm  
③④フロントサイズ:25×130mm⑤ねじピッチ:110mm⑥本体ピッチ:44mm●キー3本付

**MIWA**  
U9 145HMD-1  
扉厚25~28mm用  
**819-1064**  
1セット **11,600円** (税抜き)  
●①扉厚:25~28mm②バックセット:100mm  
③④フロントサイズ:25×130mm⑤ねじピッチ:110mm⑥本体ピッチ:44mm●キー3本付




**MIWA**  
U9 145HMD-1 LSF  
**819-1063**  
1セット **12,100円** (税抜き)  
●①扉厚:26~30mm②バックセット:100mm  
③④フロントサイズ:22×147mm  
⑤ねじピッチ:60・70・80・90・110mm  
⑥本体ピッチ:44mm●キー3本付



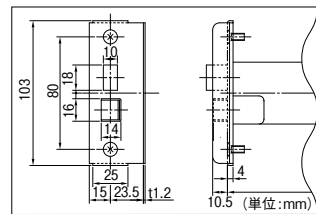
**MIWA**  
U9 HMD-1  
**819-1061**  
1セット **10,300円** (税抜き)  
●①扉厚:33~41mm②バックセット:64mm  
③④フロントサイズ:25×130mm⑤ねじピッチ:110mm⑥本体ピッチ:44mm●キー3本付



**MIWA**  
U9 HMW-1  
**819-1047**  
1セット **11,000円** (税抜き)  
●①扉厚:33~41mm②バックセット:64mm  
③④フロントサイズ:25×130mm⑤ねじピッチ:110mm⑥本体ピッチ:44mm●キー3本付



**MIWA**  
U9 HBZ-1LS 平フロント  
**819-1006**  
1セット **8,200円** (税抜き)  
●①扉厚:26~30mm②バックセット:100mm  
③④フロントサイズ:25×103mm⑤ねじピッチ:80mm⑥本体ピッチ:44mm●キー3本付  
※取替用のためストライク・トロコケは付属されていません。既存品をご使用ください。




フロントがL字タイプの商品はこちらです




**MIWA**  
U9 HBZ-1LS2 Lフロント  
**819-1007**  
1セット **8,200円** (税抜き)  
●①扉厚:26~30mm②バックセット:100mm  
③ねじピッチ:80mm⑥本体ピッチ:44mm  
●キー3本付  
※取替用のためストライク・トロコケは付属されていません。既存品をご使用ください。



## GOAL 社製のUCロック/Gロック。



**GOAL**  
UCロック 玄関錠 UC-5E  
**227-1710**  
1セット **5,600円** (税抜き)  
●①扉厚:33~43mm②バックセット:64mm  
③④フロントサイズ:25×130mm⑤ねじピッチ:110mm⑥本体ピッチ:44mm●キー3本付



**GOAL**  
UCロック 玄関錠 UC-5E  
**227-1730**  
1セット **6,150円** (税抜き)  
●①扉厚:25~33mm②バックセット:100mm  
③④フロントサイズ:25×100mm⑤ねじピッチ:80mm⑥本体ピッチ:44mm●キー3本付



**GOAL**  
Gロック 玄関錠 G-5N  
**227-1970**  
1セット **3,200円** (税抜き)  
●①扉厚:30~42mm②バックセット:64mm  
③④フロントサイズ:25×100mm⑤ねじピッチ:80mm⑥本体ピッチ:44mm●キー3本付

**GOAL**  
Gロック 玄関錠 G-5N  
**227-1980**  
1セット **3,750円** (税抜き)  
●①扉厚:22~34mm②バックセット:100mm  
③④フロントサイズ:25×100mm⑤ねじピッチ:80mm⑥本体ピッチ:44mm●キー3本付

**GOAL**  
Gロック 空錠 G-1N  
**227-1940**  
1セット **4,100円** (税抜き)  
●①扉厚:30~42mm②バックセット:64mm  
③④フロントサイズ:25×100mm⑤ねじピッチ:80mm

最新情報は  
こちらから



金物

錠前・鍵

物件管理ロック・  
キーボックス・南京錠

建具金物

ラバトリー金物

窓金物

網戸張替部材

連結金具・金網

家具金物

ねじ・釘・  
アンカー

パリアフリー

金物

接着・テープ・  
清掃・補修

水まわり

防犯

耐震・防災

収納・内装

ペット用品

建築資材

道具・工具


お役立ち  
コーナー

豆知識

ご利用方法

公団やサッシメーカー純正の勝手口や浴室に使われている錠前です。取替えにはメーカー名・機種(刻印)、各部のサイズに合う物をお選びください。

(単位:mm)



ALPHA・TA-Cと互換性があります。

トステム／勝手口(キー 3本付)

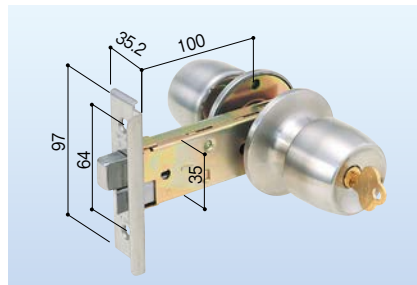
**段付L型** ALPHA・TA-E

アルミサッシ取替錠 R-23

**683-0232**

1セット **6,800円**(税抜き)

●扉厚:30mm



新日軽／勝手口(キー 3本付)

**段付L型** SHOW・IX-110


アルミサッシ取替錠 S-29

**683-0241**

1セット **11,000円**(税抜き)

●扉厚:25mm

※受け金具(ストライク)はついておりません。



トステム／勝手口(キー 3本付)


**平型** PBF 4 1

アルミサッシ取替錠 R-33

**683-0234**

1セット **13,000円**(税抜き)

●扉厚:28~46mm



立山アルミ／勝手口(キー 3本付)

**平型** 上下端曲げ GF


アルミサッシ取替錠 GB-40

**683-0211**

1セット **8,000円**(税抜き)

●扉厚:25~33mm

※受け金具(ストライク)はついておりません。



汎用品／勝手口(キー 3本付)

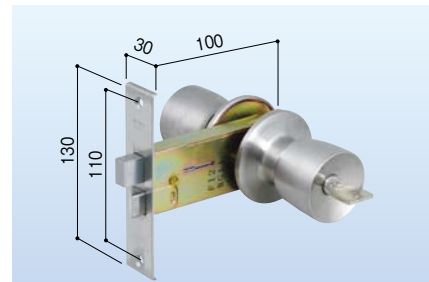
**L型** AGE・COW

アルミサッシ取替錠 R-21

**683-0231**

1セット **14,500円**(税抜き)

●扉厚:27~35mm



吉田工業／勝手口(キー 3本付)

**平型** 上下端曲げ HBZSP-3


アルミサッシ取替錠 M-86

**683-0226**

1セット **28,000円**(税抜き)

●扉厚:30mm

※受け金具(ストライク)はついておりません。



三協アルミ／勝手口(キー 3本付)

**L型** GF

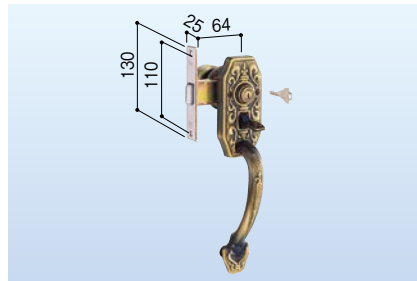
アルミサッシ取替錠 GB-39

**683-0210**

1セット **8,500円**(税抜き)

●扉厚:22~27mm

※受け金具(ストライク)はついておりません。



三協アルミ／玄関(キー 3本付)

**L型** 上下端曲げ GF


アルミサッシ取替錠 GB-50

**683-0215**

1セット **21,300円**(税抜き)

●扉厚:25~33mm

※受け金具(ストライク)はついておりません。



三和／玄関(キー 3本付)

**L型** IX-107

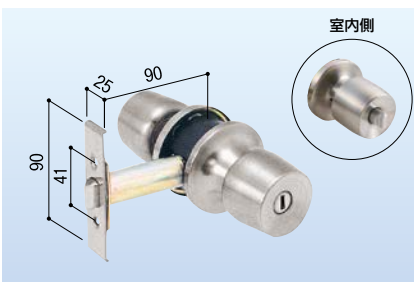
アルミサッシ取替錠 S-30

**683-0242**

1セット **11,000円**(税抜き)

●扉厚:25~32mm

※受け金具(ストライク)はついておりません。



トステム／浴室・トイレ(非常開錠付)

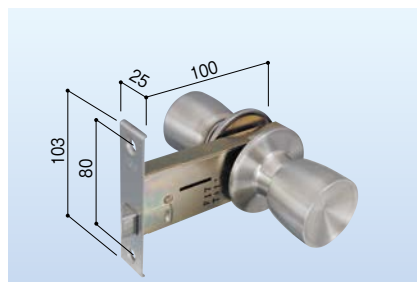
**平型** PBF 4 1

アルミサッシ取替錠 R-34

**683-0235**

1セット **13,000円**(税抜き)

●扉厚:28~46mm



YKK／空錠

**平型** 上下端曲げ HBZ-0

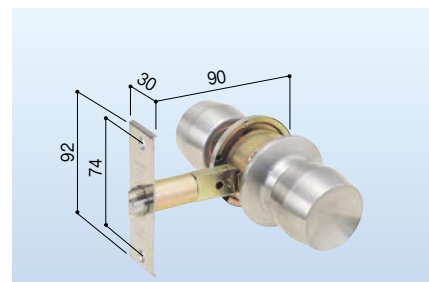
アルミサッシ取替錠 M-88

**683-0227**

1セット **10,000円**(税抜き)

●扉厚:30mm

※受け金具(ストライク)はついておりません。



トステム／空錠

**平型** 上下端曲げ SM04

アルミサッシ取替錠 S-38

**683-0243**

1セット **6,800円**(税抜き)

●扉厚:25~30mm

※受け金具(ストライク)はついておりません。

最新情報は  
こちらから



金物

錠前・鍵

物件管理ロック・  
キーボックス・南京錠

建具金物

ラバトリー金物

窓金物

網戸張替部材

連結金具・金網

家具金物

ねじ・釘・  
アンカー

パリアフリー

金物

接着・テープ・  
清掃・補修  
水まわり

防犯

耐震・防災

収納・内装

ペット用品

建築資材

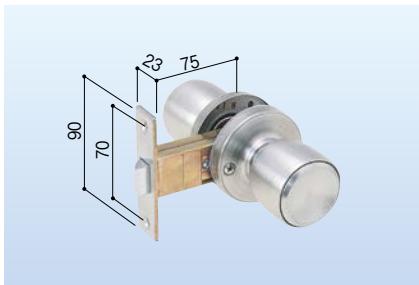
道具・工具

お役立ち  
コーナー

豆知識

ご利用方法

公団やサッシメーカー純正の勝手口や浴室に使われている錠前です。取替えにはメーカー名・機種(刻印)、各部のサイズに合う物をお選びください。(単位:mm)



セキスイ/空錠

平型 上下端曲げ


アルミサッシ取替錠 R-32

683-0237

1セット 12,000円(税抜き)

●扉厚:30mm

※受け金具(ストライク)はついておりません。



AGE/空錠

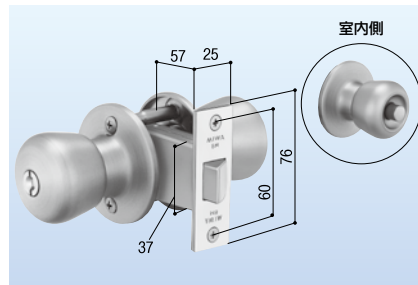
平型 上下端曲げ

アルミサッシ取替錠 R-29

683-0236

1セット 12,000円(税抜き)

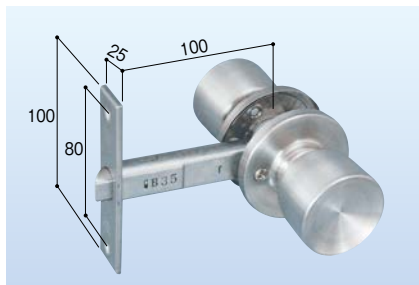
●扉厚:25~35mm



MIWA 浴室間仕切錠 BM-LS

商品コード	扉厚	価格
819-1009	33mm	1セット 4,100円
819-1010	40mm	(税抜き)

●材質:ステンレスSUS304 ●仕上げ:ヘアライン



MIWA/浴室空錠


平型 TB-2

アルミサッシ取替錠 M-91

683-0221

1セット 6,600円(税抜き)

●扉厚:25mm



トステム/錠無し


平型 上下端曲げ PBF 4 1

アルミサッシ取替錠 R-30

683-0233

1セット 12,000円(税抜き)

●扉厚:28~46mm



長谷工/浴室・トイレ(非常開錠付)

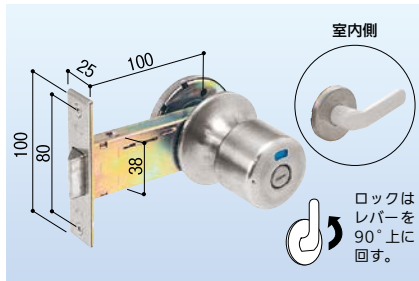
フロントなし なし

アルミサッシ取替錠 GB-47

683-0214

1セット 9,000円(税抜き)

●扉厚:27~37mm



YKK/浴室・トイレ(非常開錠・表示窓付)

平型 GF

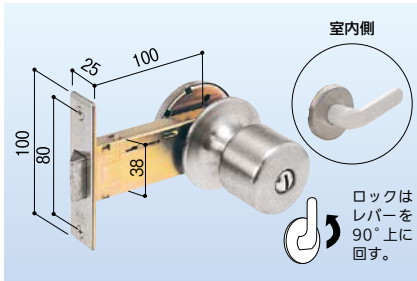
アルミサッシ取替錠 GB-44

683-0212

1セット 9,000円(税抜き)

●扉厚:25~33mm

※受け金具(ストライク)はついておりません。



YKK/浴室・トイレ(非常開錠付)

平型 GF


アルミサッシ取替錠 GB-45

683-0213

1セット 11,600円(税抜き)

●扉厚:25~33mm

※受け金具(ストライク)はついておりません。



公団用浴室仕切錠/浴室

平型 上下端曲げ

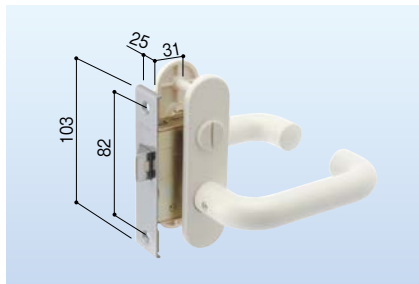
MIWA・145M

アルミサッシ取替錠 M-30

683-0222

1セット 9,000円(税抜き)

●扉厚:30mm



YKK/浴室

平型 上下端曲げ

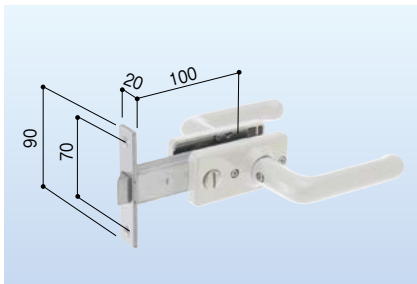
アルミサッシ取替錠 M-68

683-0224

1セット 18,000円(税抜き)

●扉厚:30mm

※受け金具(ストライク)はついておりません。



不二サッシ/浴室

平型 上下端曲げ

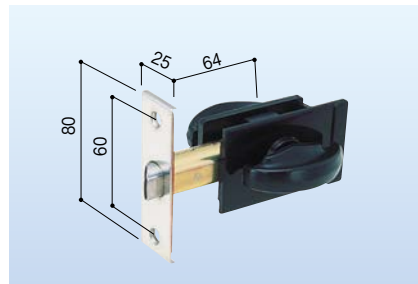
アルミサッシ取替錠 M-83

683-0225

1セット 16,200円(税抜き)

●扉厚:23mm

※受け金具(ストライク)はついておりません。



不二サッシ/浴室

平型 上下端曲げ

アルミサッシ取替錠 M-35

683-0223

1セット 6,700円(税抜き)

●扉厚:30mm

※受け金具(ストライク)はついておりません。

最新情報は  
こちらから



金物

錠前・錠

物件管理ロック・  
キーボックス・南京錠

建具金物

ラバトリー金物

窓金物

網戸張替部材

連結金具・金網

家具金物

ねじ・釘・  
アンカー

パリアフリー

金物

接着・テープ・  
清掃・補修

水まわり

防犯

耐震・防災

収納・内装

ペット用品

建築資材

道具・工具

お役立ち  
コーナー

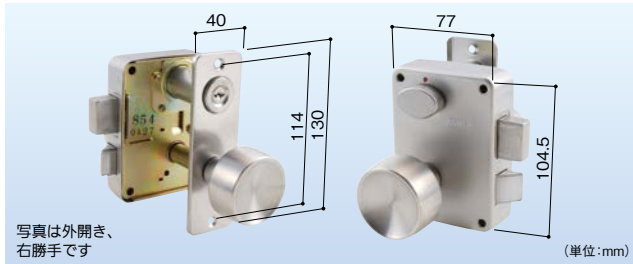
豆知識

ご利用方法



## マンションなどの鉄扉ドアによく使われています。

■ドリル攻撃にも対応できるようシリンダー内部に高硬度部品を使用。



写真は外開き、右勝手です

(単位:mm)

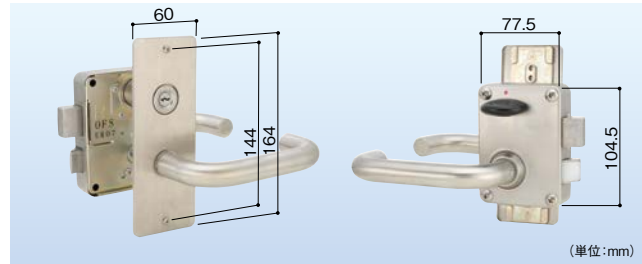
## MIWA PMK錠

商品コード	勝手	価格
819-1012	外開き 左勝手	1セット 11,550円 (税抜き)
819-1013	外開き 右勝手	

●扉厚:36mm ●キー3本付 ●シリンダー:U9シリンダー

## PMK錠のレバーハンドルタイプ。

■バリアフリーに対応したレバーハンドル。



(単位:mm)

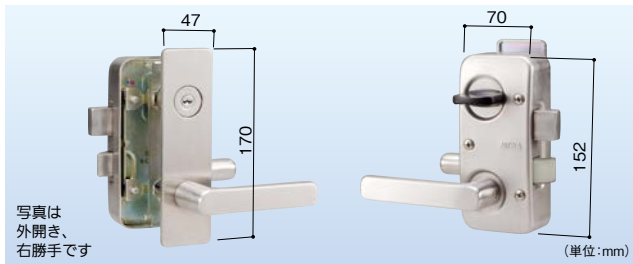
## MIWA PMK錠 レバータイプ

商品コード	勝手	価格
819-1001	外開き 左勝手	1セット 13,800円 (税抜き)
819-1002	外開き 右勝手	

●扉厚:36mm ●キー3本付 ●シリンダー:U9シリンダー

## レバータイプの公団錠。

■ドリル攻撃にも対応できるようシリンダー内部に高硬度部品を使用。



写真は外開き、右勝手です


(単位:mm)

## MIWA RA錠(レバー)

商品コード	勝手	価格
819-1054	外開き 左勝手	1セット 12,800円 (税抜き)
819-1055	外開き 右勝手	

●扉厚:36mm ●キー3本付 ●シリンダー:U9シリンダー

## 室内側がレバー、室外側が握玉のタイプです。



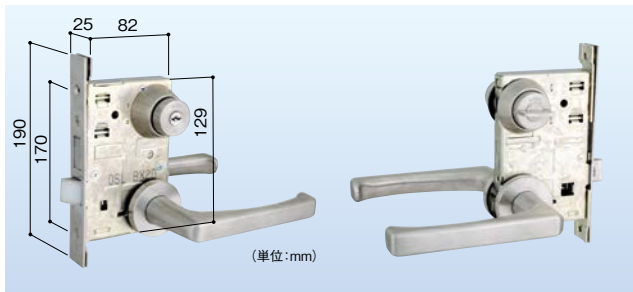
(単位:mm)

## MIWA HPD錠

商品コード	勝手	価格
819-1048	外開き 左右共通	1セット 11,600円 (税抜き)

●扉厚:36mm ●キー3本付 ●シリンダー:U9シリンダー

## 玄関、勝手口、事務所、非常口など多岐にわたって使用されています。



(単位:mm)


## MIWA LA錠(50レバー)

商品コード	勝手	価格
819-1049	外開き 左右共通	1セット 15,800円 (税抜き)

●扉厚:33~42mm ●バックセット:64mm ●キー3本付 ●シリンダー:U9シリンダー

## 公団等のワンドア・ツーロックでよく使われている本締錠。

※扉厚・バックセットが合えばMIWA社BH錠とも取替えられます。



(単位:mm)

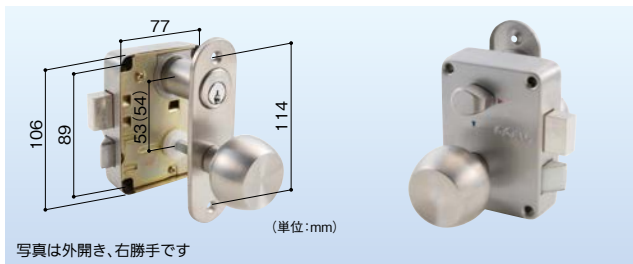
## MIWA DZ錠

商品コード	価格
819-1046	1セット 7,800円 (税抜き)

●扉厚:33~42mm ●バックセット:64mm ●キー3本付 ●シリンダー:U9シリンダー

## マンションなどの鉄扉にGOAL社製の面付箱錠を。

■互換性がある場合が多く、メーカーに関係なく取替えられます。



写真は外開き、右勝手です

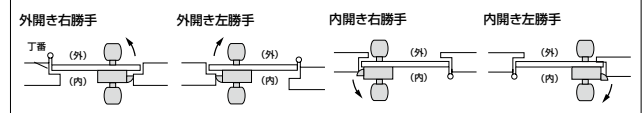
(単位:mm)

## GOAL 面付箱錠4350

商品コード	勝手	価格
081-0882	外開き 右勝手	1セット 5,500円 (税抜き)
081-0881	外開き 左勝手	

●扉厚:36~40mm ●キー3本付

## 取替えには左右勝手と内開き外開きを確認してください。



## MIWA 公団錠 シリンダーのみの取替は P.435

最新情報は  
こちらから

金物

錠前・鍵

物件管理ロック・  
キーボックス・南京錠

建具金物

ラバトリー金物

窓金物

網戸張替部材

連結金具・金網

家具金物

ねじ・釘・  
アンカー

バリアフリー

金物

接着・テープ・  
清掃・補修  
水まわり

防犯

耐震・防災

収納・内装

ペット用品

建築資材

道具・工具

お役立ち  
コーナー

豆知識

ご利用方法

# 事務室や間仕切ドアなどによく使われている円筒錠。

- ①バックセット 60mm(ULW-5Eは60・64mm)
- ②扉厚 27~37mm
- ③フロントサイズ 25.4×57mm
- ④ねじピッチ 41mm



※写真はGOAL ULW-5E

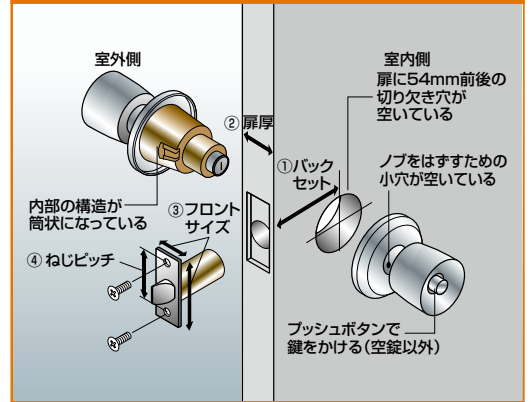
## GOAL 円筒錠

商品コード	タイプ	品番	バックセット	価格
227-3340	空錠	ULW-1E	60mm	1セット <b>2,900円</b> (税抜き)
227-3380	間仕切錠	ULW-4E	60mm	1セット <b>3,400円</b> (税抜き)
227-3420	鍵付錠	ULW-5E	60mm	1セット <b>4,000円</b> (税抜き)
080-0150	鍵付錠	ULW-5E	64mm	1セット <b>4,000円</b> (税抜き)

※ULW-5Eはキー3本付

### 選び方 取替方

- ①~④のサイズが同じであれば取替えます。
- 室内側のプッシュボタンを押し、扉を閉めると施錠されます。錠をはずすと扉に54mm程度の穴があいているタイプです。



最新情報は  
こちらから



金物

錠前・鍵

物件管理ロック・  
キーボックス・南京錠

建具金物

ラバトリー金物

窓金物

網戸張替部材

連結金具・金網

家具金物

ねじ・釘・  
アンカー

バリアフリー

金物

接着・テープ・  
清掃・補修

水まわり

防犯

耐震・防災

収納・内装

ペット用品

建築資材

道具・工具

お役立ち  
コーナー

豆知識

ご利用方法



## 鍵の抜き差しがスムーズに!

- MIWA用の潤滑剤です。
- 適量スプレー後、鍵を鍵穴に挿入して、数回抜き差ししてください。

### MIWA 鍵穴専用潤滑剤 3069

商品コード	容量	価格
819-1071	12ml	1本 <b>オープン価格</b>
819-1072	70ml	1本 <b>オープン価格</b>



## 鍵穴のスベリをスムーズに!

- 揮発洗浄剤で鍵穴の中の油やゴミ、ホコリを洗浄します。
- 洗浄剤揮発後に残った粉末ボロンで、鍵穴の滑りがスムーズに。



## 鍵穴を強力洗浄&高圧噴射!

- 鍵穴のベタつき、油汚れを分解・洗浄。
- ノンオイルでベタつかず、ホコリをよせ付けません。



南京錠などにも

### 建築の友 鍵穴のクスリII

商品コード	容量	価格
435-1042	17ml	1本 <b>オープン価格</b>
435-1043	200ml	1本 <b>オープン価格</b>

※17mlタイプで約30回、200mlタイプで約350回使用できます。(1回使用=約1秒)

### 建築の友 鍵穴のクリーナー

商品コード	容量	価格
435-1046	60ml	1本 <b>オープン価格</b>
435-1047	200ml	1本 <b>オープン価格</b>

※60mlタイプで約8回、200mlタイプで約25回使用できます。(1回使用=約5秒)

### 鍵穴のクスリIIと鍵穴のクリーナーの使い分け

用途に合わせてお選びください。  
「鍵穴のクスリII」と「鍵穴のクリーナー」を併用することも可能です。  
その際は「鍵穴のクリーナー」を先に使用してください。

用途	商品	鍵穴のクスリII	鍵穴のクリーナー
洗浄(汚れを落として洗い流す)		△	◎
潤滑(動きを良くする)		○	△

### 金物屋 オヤジの 解説

## 油系・シリコン系の 潤滑剤はNG!

鍵の動きが悪いからと、油系・シリコン系の潤滑剤を使うのは絶対アカン!  
ますます動かなくなってしまうので、  
専用のモンを使うんや!



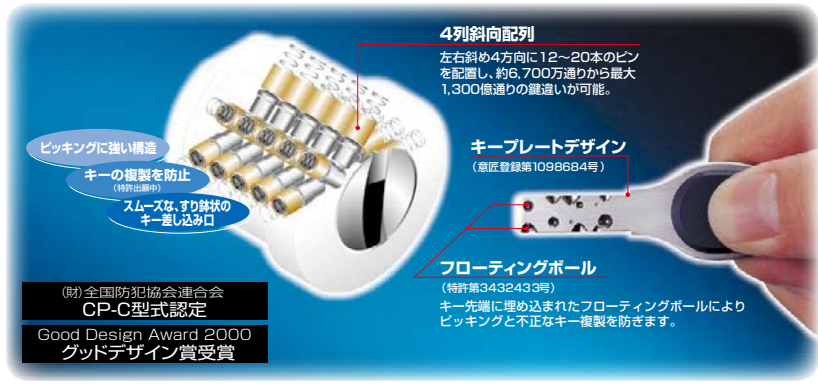
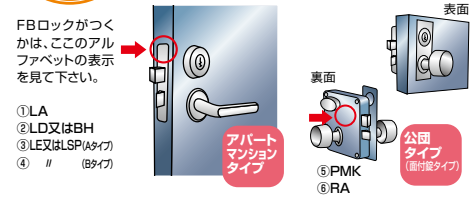
# FBロック

## ディンプルキータイプの高性能シリンダー

- 1300億通りのカギ違いで防犯性バツグン。
- 防犯性に優れた取替用シリンダー。

事項	← 低	性能	高 →
耐ピッキング性能	5分未満	5分以上	10分以上
耐かき穴壊し性能	5分未満	5分以上	10分以上
出荷時かぎ本数	5本		

**FBロックへの取替は……**  
 MIWA製の錠前と互換性があります。右の「対応機種刻印」にあったFBロックをお選びください。



### アルファ FBロック取替シリンダー

商品コード	品番	対応機種刻印	扉厚	価格
125-1430	BH/LD	BH, LD・SP, LD	33~42mm	1個 <b>12,000円</b> (税抜き)
125-1450	LA	LA・MA, WLA	33~42mm	
125-1475	LE/LSP-A	LE, LE・SP, LSPのローズ付	33~42mm	
125-1530	PMK	75PM	36mm	
125-1540	RA	85RA, 82RA	36mm	

●色:シルバー ●ディンプルキー=5本付 ●セキュリティーカード付  
 ※セキュリティーカードについて  
 鍵の複製防止に、付属のセキュリティーカードを提示しないと合鍵は作れません。



最新情報は  
こちらから



## U9シリンダー

- 耐ピッキング性能を向上させたロータリーディスクシリンダーを採用!
- 1億5千万通りのカギ違いで防犯性バツグン!
- 取替用のシリンダーです。下記表の「お客様の鍵のタイプ」で刻印を確認されてから、商品をお選びください。

事項	← 低	性能	高 →
耐ピッキング性能	5分未満	5分以上	10分以上
耐かき穴壊し性能	5分未満	5分以上	10分以上
出荷時かぎ本数	3本		




品名	U9シリンダー PMK用	U9シリンダー RA用	U9シリンダー LA用	U9シリンダー HP用	U9シリンダー BH用
商品コード	819-1036	819-1037	819-1040	819-1038	819-1041
価格	1個 <b>4,950円</b> (税抜き)				
U9シリンダー形状	PMK用 扉厚:36mm	RA用 扉厚:36mm	LA用 扉厚:33~42mm	HP用 扉厚:36mm	BH用 扉厚:33~42mm
お客様の鍵のタイプ	MIWA 75PM	MIWA 82RA, 85RA, 88RA	MIWA LAMA, WLA, D, A, 13LA	MIWA 77HP40	MIWA B, H, Z, L, D

金物

錠前・鍵

- 物件管理ロック・キーボックス・南京錠
- 建具金物
- ラバトリー金物
- 窓金物
- 網戸張替部材
- 連結金具・金網
- 家具金物
- ねじ・釘・アンカー

### U9シリンダー TE0




### シリンダー 1個を取替

商品コード	品番	扉厚	価格
819-1020	TE0	33~42mm	1個 <b>4,950円</b> (税抜き)
819-1022	TE22 (SWLSP)	37~42mm	
819-1023	TE24	28~37mm	

●キー=3本付

シリンダーの取替方法はP.402をチェック!

### U9シリンダー TE22




### 2個同一キーで取替

商品コード	品番	扉厚	価格
819-1025	TE0 (2個)	33~42mm	1セット <b>11,800円</b> (税抜き)
819-1026	TE22 (2個)	37~42mm	
819-1034	TE0, TE22	37~42mm	

●キー=6本付



### U9シリンダー TE24



### ⚠ 施工上のご注意

- マグネット式のキーをお使いの場合や電気で施錠するタイプは取替できません。
- マンションなど集合住宅の場合は取替前にかかわらず管理者にご連絡ください。
- 何らかの事情で取替え困難になった場合、取替え作業を中止し、もとの状態に戻してください。

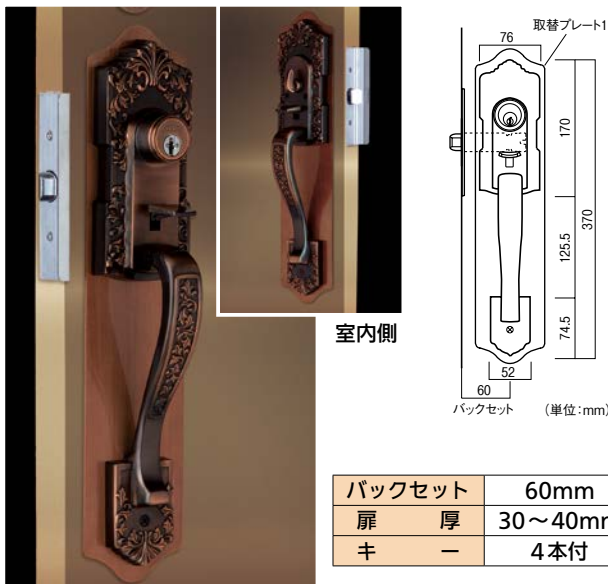
パリアフリー

金物

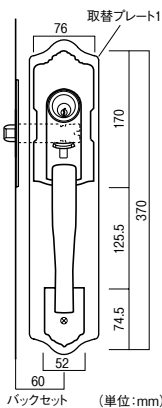
- 接着・テープ・清掃・補修
- 水まわり
- 防犯
- 耐震・防災
- 収納・内装
- ベッド用品
- 建築資材
- 道具・工具
- お役立ちコーナー
- 豆知識
- ご利用方法

# サムラッチ取替錠

ワンロック仕様のスタンダード品。



室内側



バックセット (単位:mm)

バックセット	60mm
扉厚	30~40mm
キ	4本付

室外側

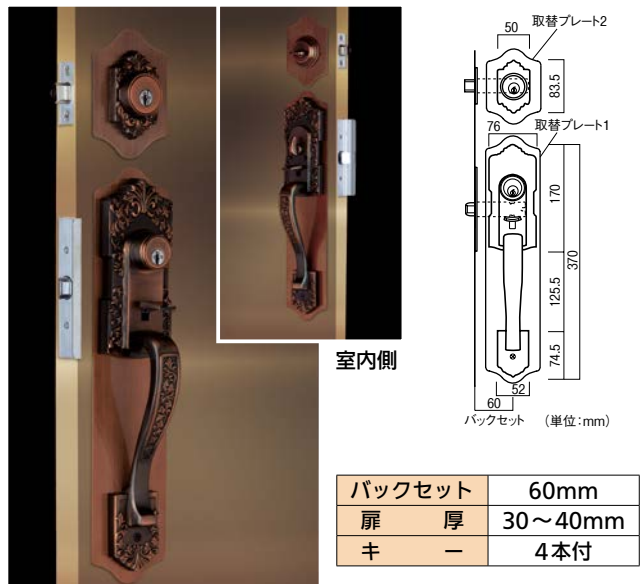
長沢製作所 古代サムラッチ取替錠

商品コード	色	品番	価格
663-1030	GB	924504	1セット 32,000円 (税抜き)

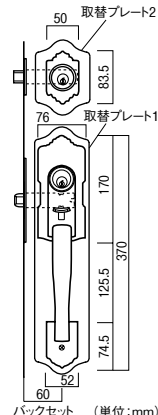
●材質:亜鉛合金、アルミ●シリンダー:NFディンプルシリンダー(14本ピン)4本付  
●既存の切欠き穴を隠す「取替プレート1」付属

※Webで取扱説明書をご覧ください。

同一キーで上下2つの鍵がついたタイプ。



室内側



バックセット (単位:mm)

バックセット	60mm
扉厚	30~40mm
キ	4本付

室外側

長沢製作所 古代ツーロック取替錠

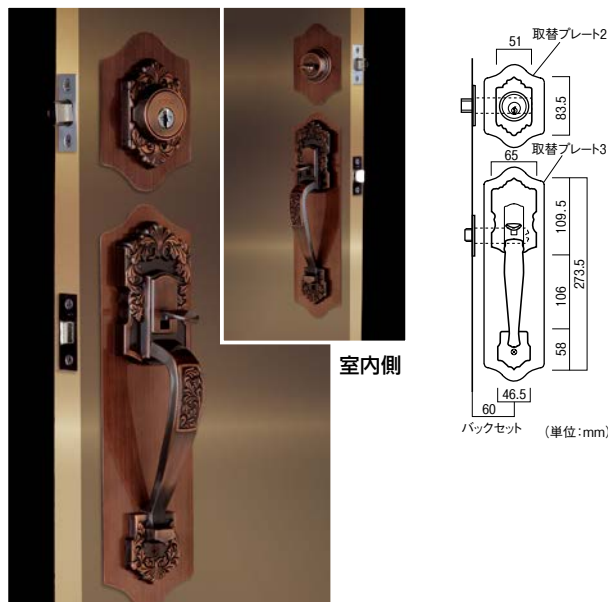
商品コード	色	品番	価格
663-1040	GB	924509	1セット 57,000円 (税抜き)

●材質:亜鉛合金、アルミ●シリンダー:NFディンプルシリンダー(14本ピン)4本付  
※上下同一キーです。 ●既存の切欠き穴を隠す「取替プレート1」「取替プレート2」付属

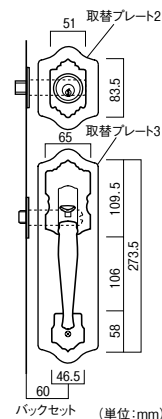
※Webで取扱説明書をご覧ください。

下記の製品の取替に適しています。			
<b>MIWA</b> THM *30B-1(カエデ) THM *35B-1(ケヤキ)	<b>GOAL</b> CT-5CHA(シャメル) CT-5NIC(ニス)	<b>WEST</b> 813(ソフィア) 815(グロスター) 817(クレタ)	<b>ALPHA</b> 3690EB(エンジンバラ) 3690FL(フロレンス)

ハンドルとシリンダー部がセパレートのタイプ。



室内側



バックセット (単位:mm)

室外側

バックセット	60mm
扉厚	30~40mm
キ	4本付

長沢製作所 古代セパレート取替錠

商品コード	色	品番	価格
663-1020	GB	923034	1セット 46,000円 (税抜き)

●材質:亜鉛合金、アルミ●シリンダー:NFディンプルシリンダー(14本ピン)4本付  
●既存の切欠き穴を隠す「取替プレート2」「取替プレート3」付属

※Webで取扱説明書をご覧ください。

取替用の本締錠。



室外側

室内側

バックセット	60mm
扉厚	30~40mm
キ	4本付

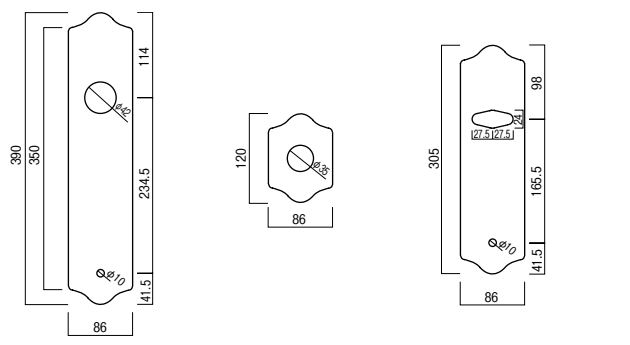
長沢製作所 古代本締取替錠

商品コード	色	品番	価格
663-1010	GB	922054	1セット 23,000円 (税抜き)

●材質:亜鉛合金、アルミ●シリンダー:NFディンプルシリンダー(14本ピン)4本付  
●既存の切欠き穴を隠す「取替プレート2」付属

※Webで取扱説明書をご覧ください。

取替プレートの種類 (単位:mm)



取替プレート1

取替プレート2

取替プレート3

最新情報は  
こちらから



金物

錠前・鍵

物件管理ロック・  
キーボックス・南京錠

建具金物

ラバトリー金物

窓金物

網戸張替部材

連結金具・金網

家具金物

ねじ・釘・  
アンカー

バリアフリー

金物

接着・テープ・  
清掃・補修

水まわり

防犯

耐震・防災

収納・内装

ペット用品

建築資材

道具・工具

お役立ち  
コーナー

豆知識

ご利用方法




## 引戸錠錠

(単位:mm)



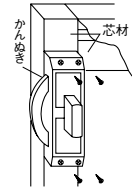
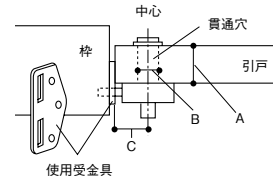
- 本体の横幅が小さいためサッシの縦框にも対応できます。
- 引戸にも開き戸にも対応できます。
- スライドするだけで施錠、開錠がワンタッチ。



- 引戸にも開き戸にも対応できます。
- サムターンを回すだけのシンプル構造。

## 選び方

図のABCのサイズを測り、適合商品をお選びください。



一般的なイメージ図

木ねじは引戸内部の芯材に止まる様に取付けてください。

GOAL  
引戸錠錠 MS-5  
083-0039

1セット 3,890円 (税抜き)

- 適用サイズ:A~33/B18~23/C17~19mm(右図)
- キー3本付●受金具付


ガード  
引戸錠錠 シルバー #600  
083-0031

1セット 2,830円 (税抜き)

- 適用サイズ:A~33/B16~20/C13~14mm(右図)
- キー3本付●受金具付

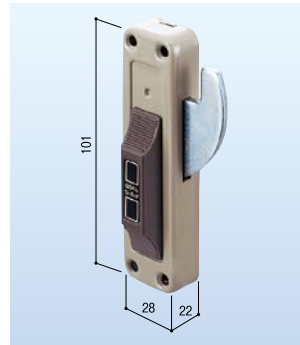
## 内締錠錠

(単位:mm)

ガード  
内締め錠錠 縦型 #2200  
083-0029

1セット 1,350円 (税抜き)

- 受金具付
- ※勝手違いの時は逆さにして取付けできます。


GOAL  
引戸内締錠錠 MS-3  
083-0046

1セット 2,680円 (税抜き)

- 受金具付

## 面付本締錠錠

(単位:mm)




- ゴール製の本格的な本締め錠です。
- 木製・金属建具のどちらにも対応できます。

GOAL  
面付本締錠錠 MD-5  
083-0025


1セット 7,590円 (税抜き)

- 適用サイズ:A30~40/B20~30/C31~41mm(右図)●キー3本付●受金具付
- 本体取付けねじM4×45丸タッピング×4本(付属)

ガード  
面付本締錠錠 #500  
083-0021

1セット 2,400円 (税抜き)

- 適用サイズ:A~33/B18~24/C18~25mm(右図)
- キー3本付●受金具付

ガード  
面付本締錠錠 縦型 #2300  
083-0022

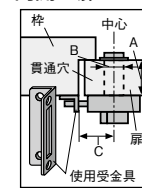
1セット 2,300円 (税抜き)

- 適用サイズ:A~33/B16~20/C13~20mm(右図)
- キー3本付●受金具付

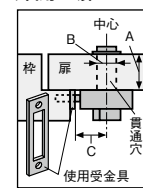
## 選び方

図のABCのサイズを測り、適合商品をお選びください。

## 内開き扉



## 外開き扉



## ⚠ 施工上のご注意

- サイズCは、内開き扉、外開き扉共に受け金具から貫通穴の中心まで計ってください。

## プッシュ栓錠錠

(単位:mm)

## ワンプッシュで簡単施錠。



- ロッカー室の引違戸など、室内側から施解錠の必要がないところに。

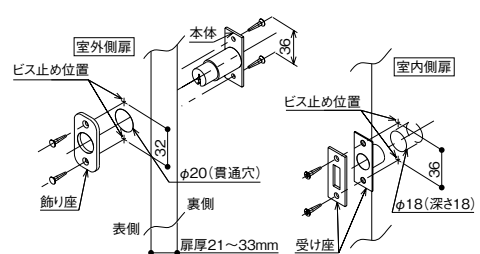
アルファ  
プッシュ栓錠錠 503  
125-2410

1個 2,200円 (税抜き)

- 扉厚:21~33mm●キー3本付
- 色:シルバー

## プッシュ栓錠錠の取付け方

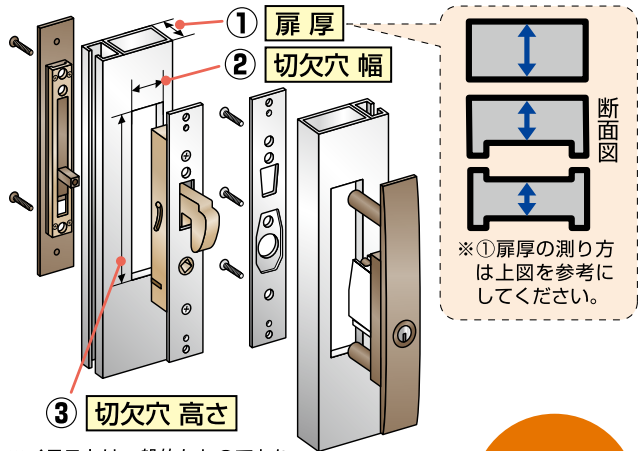
1. 室外側扉に直径20mmの貫通穴を明け、扉の裏側から本体を差し込み、ビスで止める。
2. 扉の表側から飾り座をビス止める。
3. 室内側扉の表側に20mm貫通穴と同じ位置に直径18mm深さ18mmの穴を明け、受け座をビスで止める。



# 機能で選べる取替用の引違錠。

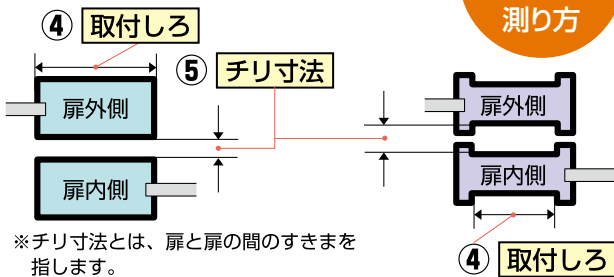
## 引違錠の選び方 取替方

①～⑤のサイズが同じであれば取替えます。  
サッシ引き戸の中間部(召し合わせ部)の錠前に限ります。



※イラストは一般的なものであり、実物と異なる場合があります。

## 取付しろとチリ寸法の測り方



防犯性と操作性を高めるならこれ!



①キーを回しやすい  
鍵を差し込み回すだけの簡単操作。押し込んで回す必要がありません。

②夜でも分かりやすい  
暗がりでも  
鍵穴の外周に蓄光リングを付けました。夜はリングが光り、鍵穴の位置を確認できます。

③すき間もしっかりガード  
こじあけ防止カバー付  
耐カム送り解錠性能5分以上!


### アルファ F4056引違錠 押し回し不要

商品コード	色	価格
125-3611	シルバー	1セット 13,200円(税抜き)
125-3610	ブラウン	

●材質:亜鉛合金 ●ディンプルキー(リバーシブルキー)5本付

指定建物錠の防犯性能の表示			F4056		
事項	←低	性能	高→	適応サイズ表	
耐ピッキング性能	5分未満	5分以上	10分以上	①扉厚	22~35mm (ただしスペーサー・取り直しを使用しない場合は40mmまで可)
耐かき穴壊し性能	5分未満	5分以上	10分以上	②切欠穴幅	20~26mm
耐サムターン回し性能	なし		あり	③切欠穴高さ	110~150mm
耐カム送り解錠性能	なし		あり	④取付しろ	23mm以上
耐こじ破り性能	なし		あり	⑤チリ寸法	4~12mm
出荷時かき本数	5本			※網戸付きの引戸には取付できません。	

## ※1 網戸の付いた玄関引戸にも取付け可能な薄型タイプの引違錠



PSSL09-1LS型適応サイズ

①扉厚	22~40mm	③切欠穴高さ	110~150mm
②切欠穴幅	20~26mm	④取付しろ	26mm以上
		⑤チリ寸法	5~12mm

※1 扉厚33mm以上の場合は可能。念のため網戸とのチリ寸法をご確認ください。  
※2 扉厚33mm未満の場合、ライナー(スペーサー)を使用するので扉厚によって室内側の厚みは5~12mmになります。

### MIWA 引違戸錠PSSL09-1LS型 押し回し不要

商品コード	色	価格
819-1045	CB色	1セット 12,600円(税抜き)

●材質:アルミダイカスト焼付塗装仕上  
●PSシリンダー(リバーシブルキー)5本付

## 防犯性に優れたPSシリンダー

PSシリンダーは、タンブラーが8列8枚でロッキング方式を採用しているロータリーシリンダーです。キーはリバーシブルタイプのディンプルキーで、抜き差しが容易で操作性にも優れています。耐ピッキング性能は10分以上と優れた防犯性能を有しています。


指定建物錠の防犯性能の表示			
事項	←低	性能	高→
耐ピッキング性能	5分未満	5分以上	10分以上
耐かき穴壊し性能	5分未満	5分以上	10分以上
耐サムターン回し性能	なし		あり
耐カム送り解錠性能	なし		あり
耐こじ破り性能	なし		あり
出荷時かき本数	5本		

## 蓄光仕様のため、夜間でも鍵穴位置が確認できます。

暗闇でもキーガイド周辺が一目でわかる蓄光素材タイプですので、外灯のない場所や深夜のキー操作に便利です。

## 不正解錠を防止するサムターンを採用しています。

解錠時はツマミを押しながらサムターンをスライドさせる方式のため、サムターン回し対策に効果的です。



## 不正解錠防止のプロテクター付きです。

施錠すると鍵とともにプロテクターが出ますので、戸の隙間からの不正は解錠を防止できます。また、戸を持ち上げて鍵を外すことも不可能です。

## 室内側から施解錠状態を確認できます。

施錠時は緑色のラインでお知らせするため、室内側から施解錠状態が確認できます。



## キー操作は90度回転、自動リターン機能付きです。

キーを押し込んで回転させる必要はありません。90度回転後は、バネの力でキーが抜き位置までリターンします。

## 取付時の位置出しが容易です。

取付時は付属ピンを使用すれば、内外の位置出しが簡単に行えます。



最新情報は  
こちらから



- 金物
- 錠前・鍵
- 物件管理ロック・キーボックス・南京錠
- 建具金物
- ラバトリー金物
- 窓金物
- 網戸張替部材
- 連結金具・金網
- 家具金物
- ねじ・釘・アンカー
- パリアフリー

- 金物
- 接着・テープ・清掃・補修
- 水まわり
- 防犯
- 耐震・防災
- 収納・内装
- ペット用品
- 建築資材
- 道具・工具
- お役立ちコーナー
- 豆知識
- ご利用方法

## 取替用のスタンダードタイプ



指定建物錠の防犯性能の表示			
事項	←低	性能	高→
耐ピッキング性能	(5分未満)	5分以上	10分以上
耐かぎ穴壊し性能	(5分未満)	5分以上	10分以上
耐サムターン回し性能	なし		あり
耐カム送り解錠性能	なし		あり
耐こじ破り性能	なし		あり
出荷時かぎ本数	5本		

表面がフラット



アルファ LP4056引違錠			押し回し
商品コード	色	価格	
125-3671	シルバー	1セット <b>5,500円</b> (税抜き)	
125-3670	ブロンズ		

●材質:亜鉛合金●キー5本付

## ディンプルキータイプで防犯性UP!



指定建物錠の防犯性能の表示			
事項	←低	性能	高→
耐ピッキング性能	5分未満	5分以上	10分以上
耐かぎ穴壊し性能	(5分未満)	5分以上	10分以上
耐サムターン回し性能	なし		あり
耐カム送り解錠性能	なし		あり
耐こじ破り性能	なし		あり
出荷時かぎ本数	5本		

10分以上  
耐ピッキング性能

アルファ L4056引違錠			押し回し
商品コード	色	価格	
125-3615	シルバー	1セット <b>6,500円</b> (税抜き)	
125-3616	ブロンズ		

●材質:亜鉛合金●ディンプルキー(リバーシブルキー)5本付

最新情報は  
こちらから

金物

錠前・鍵

物件管理ロック・  
キーボックス・南京錠

建具金物

ラバトリー金物

窓金物

網戸張替部材

連結金具・金網

家具金物

ねじ・釘・  
アンカー

パリアフリー

金物

接着・テープ・  
清掃・補修  
水まわり

防犯

耐震・防災

収納・内装

ペット用品

建築資材

道具・工具

お役立ち  
コーナー

豆知識

ご利用方法

LP4056・L4056の特長

耐久性・防犯性

3層構造に  
なっており頑丈!  
5万回テストをクリア!

2重ロック

表示窓付

2重ロックで  
安心!

スライドつまみ  
ロック機能付

つまみを回すと  
ロックされます。

ロック解除  
されている状態

ロックされて  
いる状態

LP4056・L4056 共通

適応サイズ表

①扉厚	22~35mm (ただしスパーサー節り座を使用しない) 場合は40mmまで可
②切欠穴幅	20~26mm
③切欠穴高さ	110~150mm
④取付しろ	23mm以上
⑤チリ寸法	4~12mm

※網戸付きの引戸には取付できません。

引戸に取付可能な補助錠 P.440

面付補助錠  
U9ND2S-1

## ロッド式のスタンダード



指定建物錠の防犯性能の表示			
事項	←低	性能	高→
耐ピッキング性能	(5分未満)	5分以上	10分以上
耐かぎ穴壊し性能	(5分未満)	5分以上	10分以上
耐サムターン回し性能	なし		あり
耐カム送り解錠性能	なし		あり
耐こじ破り性能	なし		あり
出荷時かぎ本数	3本		

A4056適応サイズ

①扉厚	22~31mm
②切欠穴幅	20.5~23mm
③切欠穴高さ	110~125mm
④取付しろ	26mm以上
⑤チリ寸法	6~9mm

※網戸付きの引戸には取付できません。

アルファ 引戸用取替錠A4056			押し回し不要
商品コード	色	価格	
125-3660	ブラウン	1セット <b>7,600円</b> (税抜き)	

●材質:亜鉛合金●キー3本付

## スライド式のスタンダード



指定建物錠の防犯性能の表示			
事項	←低	性能	高→
耐ピッキング性能	(5分未満)	5分以上	10分以上
耐かぎ穴壊し性能	(5分未満)	5分以上	10分以上
耐サムターン回し性能	なし		あり
耐カム送り解錠性能	なし		あり
耐こじ破り性能	なし		あり
出荷時かぎ本数	3本		

K4056適応サイズ

①扉厚	28~31mm
②切欠穴幅	20.5~23mm
③切欠穴高さ	110~120mm
④取付しろ	26mm以上
⑤チリ寸法	6~9mm

※網戸付きの引戸には取付できません。

アルファ 引戸用取替錠K4056			押し回し
商品コード	色	価格	
125-3620	ブラウン	1セット <b>8,300円</b> (税抜き)	

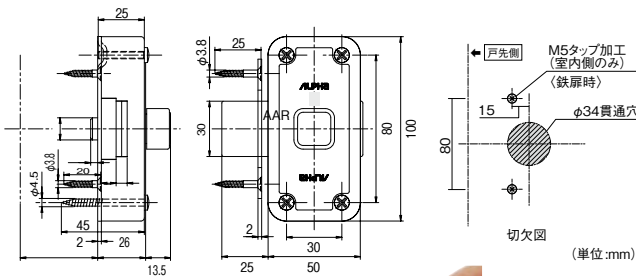
●材質:亜鉛合金●キー3本付

## 面付本締錠

### ピッキングに強いFBシリンダー採用の本締錠。



- 錠の先端にフローティングボール (特許取得済) を埋め込み、錠の複製、ピッキングを極めて困難にしました。
- ピッキングをより困難にするアンチピッキングピンを使用し、錠違いも6700万通りから最大1300億通りにもなります。
- 錠の複製防止に、付属のセキュリティーカードを提示しないと合錠は作れません。



事項	← 低	性能	高 →
耐ピッキング性能	5分未満	5分以上	10分以上
耐かぎ穴壊し性能	5分未満	5分以上	10分以上
耐サムターン回し性能	なし		あり
耐カム送り解錠性能	なし		あり
耐こじ破り性能	なし		あり
出荷時かぎ本数	5本		

**アルファ**  
**FBワンモアロック**  
**125-1400** FB10AAR  
 1個 **14,000円** (税抜き)  
 ● 扉厚: 33~42mm ● キー: 5本付  
 ● 受け金具(ストライク)付

### 金物屋 オヤジの 解説

### 「ワンドア・ツーロック」が 防犯のキモ!

1つのドアに2つ以上の錠を取付けることを「ワンドア・ツーロック」と呼ぶぞ。泥棒は侵入までに5分以上かかると侵入をあきらめる割合が高くなる。錠が多いと侵入にかかる時間も長くなるから、補助錠を取付けると、防犯効果がアップするんや!



### 指定建物錠の防犯性能の表示について



#### 耐ピッキング性能

ピッキング(シリンダーのかぎ穴に特殊工具を差し込んで錠を操作する方法)による解錠を防ぐ性能。

#### 耐かぎ穴壊し性能

工具等によってシリンダー自体を破壊し、錠内部の機構を操作する方法による解錠を防ぐ性能。

#### 耐サムターン回し性能

ドアにかけた穴からサムターン回しを差し込み、サムターン(つまみ)を回転させる方法による解錠を防ぐ性能。

#### 耐カム送り解錠性能

錠の構造上のすき間から針金等の工具を内部に差し込み、錠内部の機構を操作する方法による解錠を防ぐ性能。

#### 耐こじ破り性能

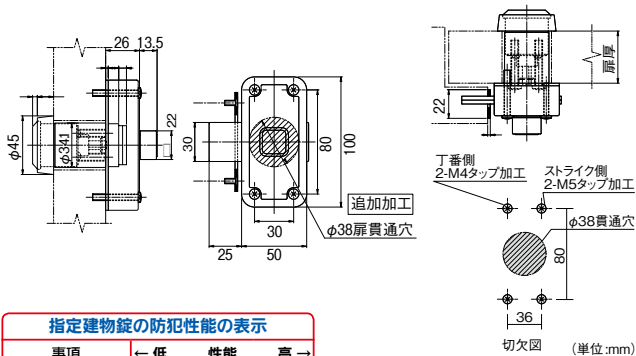
ドアとドア枠のすき間にパール等の工具を差し込み、デッドボルト(かんぬき)を折り曲げる方法による解錠を防ぐ性能。(※1)

(※1)「耐こじ破り性能」は、シリンダー錠の性能だけを表します。取り付けられるドアや引戸の性能によっては本来の性能が発揮されない場合があります。

### 耐久性にすぐれたスタンダードな 面付本締錠です。



■ 点検口や間仕切錠として最適の設計です。



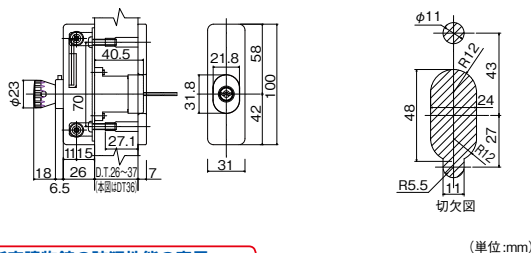
事項	← 低	性能	高 →
耐ピッキング性能	5分未満	5分以上	10分以上
耐かぎ穴壊し性能	5分未満	5分以上	10分以上
耐サムターン回し性能	なし		あり
耐カム送り解錠性能	なし		あり
耐こじ破り性能	なし		あり
出荷時かぎ本数	3本		

**MIWA**  
**面付本締錠**  
**819-1015** U9NDZ-1  
 1個 **5,800円** (税抜き)  
 ● 扉厚: 33~42mm ● キー: 3本付  
 ● 受け金具(ストライク)付

### かまちが細い勝手口用の 面付補助錠



- 本体幅31mmと小さいため勝手口のような狭框扉にも取付可能です。(化粧座ライナー(スペーサー)取付け時は35mmとなります)
- 外出時にはサムターンをはずすことができる着脱式サムターンを採用。



事項	← 低	性能	高 →
耐ピッキング性能	5分未満	5分以上	10分以上
耐かぎ穴壊し性能	5分未満	5分以上	10分以上
耐サムターン回し性能	なし		あり
耐カム送り解錠性能	なし		あり
耐こじ破り性能	なし		あり
出荷時かぎ本数	3本		

**MIWA**  
**面付本締錠**  
**819-1052** U9ND2S-1CB  
 1個 **8,100円** (税抜き)  
 ● 色: ブロンズ色(CB) ● 扉厚: 26~37mm (26~30mmは室外側に化粧座ライナーを使用) ● キー: 3本付 ● 受け金具(ストライク)付

最新情報は  
こちらから



金物

錠前・鍵

物件管理ロック・キーボックス・南京錠

建具金物

ラバトリー金物

窓金物

網戸張替部材

連結金具・金網

家具金物

ねじ・釘・アンカー

バリアフリー

金物

接着・テープ・清掃・補修

水まわり

防犯

耐震・防災

収納・内装

ペット用品

建築資材

道具・工具

お役立ちコーナー

豆知識

ご利用方法

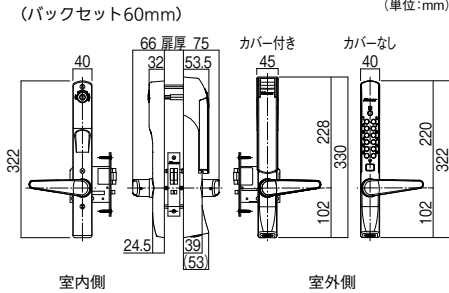


# ピッキングの心配がない、暗証番号式。

## キーレックス3100

- ドアから取りはずさなくても、簡単に暗証番号を変更できます。
- ボタン部を保護できるカバーが付属しています。(取りはずし可能)

※ケース錠付属



### 長沢製作所 キーレックス3100 自動施錠鍵付

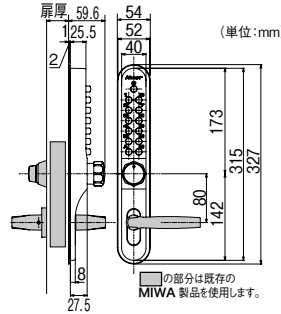
商品コード	品番	色	価格
663-0210	K323CM	AS(シルバー)	1セット <b>44,000円</b> (税抜き)

●材質:アルミ●扉厚:30~45mm●記憶番号:1桁~12桁まで任意(※同じ番号を2回続けて押すことはできません)●番号組み合わせ:4,096通り●ディンプルキー2本付●適応扉荷重:60kg以下

## キーレックス700

MIWAのLAをボタン錠に取替できます。

- MIWA LA錠丸座仕様の対応品です。※長座には対応できません。
- ドアへの追加切り欠き穴加工は不要。



### 長沢製作所 キーレックス700 Mr-1

商品コード	品番	色	価格
663-0120	22277	AS(シルバー)	1セット <b>26,800円</b> (税抜き)

●材質:亜鉛合金●扉厚:36~44mm●記憶番号:1桁~12桁まで任意(※同じ番号を2回続けて押すことはできません)●番号組み合わせ:4,096通り

最新情報は  
こちらから

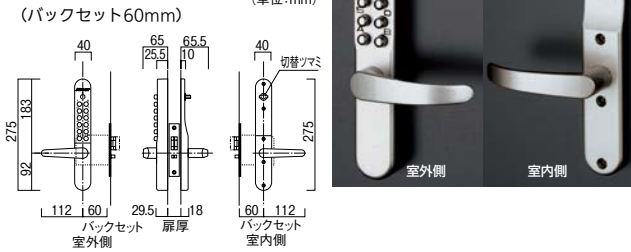


## キーレックス800

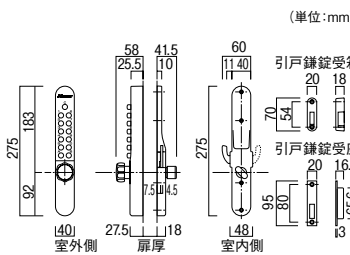
スリムなボディに機能を集約したミドルグレードタイプ。

- ドアを閉めると自動で施錠されます。(切替ツマミで自動施錠できなくすることも可能です)

※ケース錠付属



- 引戸用のキーレックス
- 面付タイプ
- 左右吊元勝手兼用。



### 長沢製作所 キーレックス800 自動施錠

商品コード	品番	色	価格
663-0131	22823	AS(シルバー)	1セット <b>32,300円</b> (税抜き)

●材質:亜鉛合金●扉厚:30~45mm●記憶番号:1桁~12桁まで任意(※同じ番号を2回続けて押すことはできません)●番号組み合わせ:4,096通り●適応扉重量:40kg以下

### 長沢製作所 キーレックス800 面付引戸鎌錠

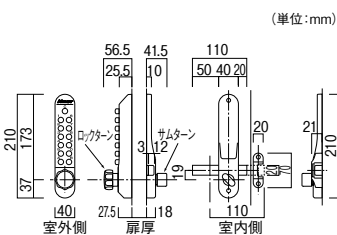
商品コード	品番	色	価格
663-0133	22805	AS(シルバー)	1セット <b>32,300円</b> (税抜き)

●材質:亜鉛合金●扉厚:30~45mm●記憶番号:1桁~12桁まで任意(※同じ番号を2回続けて押すことはできません)●番号組み合わせ:4,096通り●適応扉重量:40kg以下

## キーレックス500

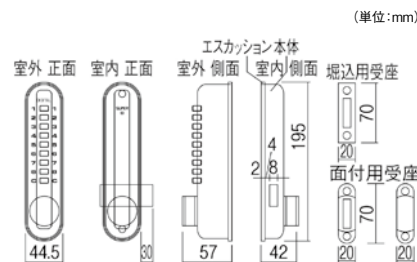
コンパクトな補助錠タイプ。

- 左右吊元勝手兼用。



番号の2回押しが可能なデジタルドアロック。

- 既存のドアに取付けするのに最適です。



### 長沢製作所 キーレックス500

商品コード	品番	色	価格
663-0100	22204	MS(シルバー)	1セット <b>19,800円</b> (税抜き)

●材質:亜鉛合金●扉厚:30~45mm●記憶番号:1桁~12桁(※同じ番号を2回続けて押すことはできません)●番号組み合わせ:4,096通り●適応扉重量:40kg以下

### ノムラテック デジタルドアロックスーパー8

商品コード	色	価格
229-0170	シルバー	1セット <b>18,000円</b> (税抜き)

●材質:亜鉛ダイカスト●扉厚:25~55mm●記憶番号:3桁~9桁

金物

錠前・鍵

物件管理ロック・  
キーボックス・南京錠

建具金物

ラバトリー金物

窓金物

網戸張替部材

連結金具・金網

家具金物

ねじ・釘・  
アンカー

パリアフリー

金物

接着・テープ・  
清掃・補修

水まわり

防犯

耐震・防災

収納・内装

ペット用品

建築資材

道具・工具

お役立ち  
コーナー

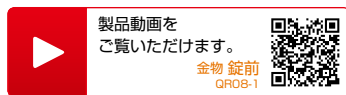
豆知識

ご利用方法

# Smart-Ashley

一般住宅、賃貸住宅、オフィスなどの様々なシーンで使用できます。

- Felica、Mifareの他、暗証番号、オリジナルアプリ、指紋認証(Smart-Ashley+のみ)で施解錠ができます。
- 既存のシリンダーに被せるだけ。乾電池式ですので配線工事も不要です。
- 下記、3つのモードにより様々なシーンで使用できます。



## ユーザーモード

一般住宅におすすめ!

- パスワードや登録カードがあれば誰でも追加が可能なモードです。同居人などが増えた際にもすぐに追加の対応ができます。

## マスターモード

賃貸住宅におすすめ!

- マスターID 5ID、ユーザーID 200ID登録可能で、使用者の退去時はユーザー初期化のみで手間なく入退きの対応ができます。

## 管理者モード

オフィスにおすすめ!

- カードに対してID番号を振り分け最大1000件の履歴管理が可能。カード紛失時には、個別カードの抹消ができます。

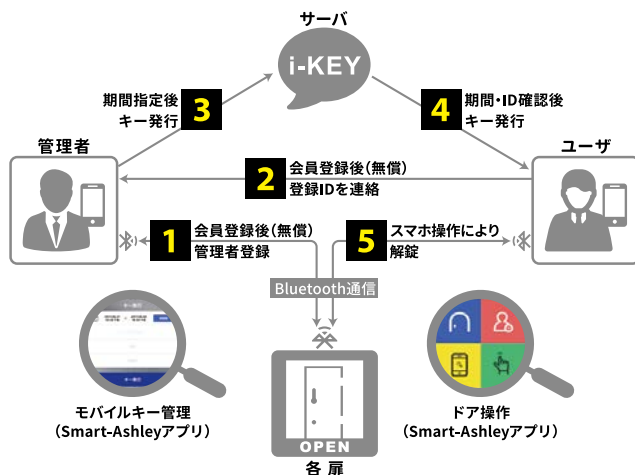


Smart-Ashley+F



Smart-Ashley

## モバイルキーシステムって?



### 取寄せ商品 安田 Smart-Ashley+F

商品コード	規格	対応メーカー刻印	価格
562-3020	1ロック	MIWA:LA・LSP GOAL:LX・TX	1セット <b>116,000円</b> (税抜き)
562-3025	2ロック		1セット <b>150,000円</b> (税抜き)

●対応扉厚:33~50mm ●暗証番号:4~16桁 ●対応バックセット:38mm、51mm、64mm以上 ●電源:リチウム電池CR123A 4本(付属) ●電池寿命:約1.5年(1日10回操作) ●非常用電源:アルカリ9V角型電池(別売)

運賃 無料(沖縄・離島を除く)

代引不可 お支払い方法が「代引き」のお客様は事前振込みをお願いします。

納期 7~10日(メーカーで在庫している場合があります。別途お問い合わせください。)

※取寄せ商品についてはP.869をご一読の上、ご注文をお願いします。

### 取寄せ商品 安田 Smart-Ashley

商品コード	規格	対応メーカー刻印	価格
562-3010	1ロック	MIWA:LA・LSP GOAL:LX・TX	1セット <b>70,000円</b> (税抜き)
562-3015	2ロック		1セット <b>106,000円</b> (税抜き)

●対応扉厚:33~50mm ●暗証番号:4~16桁 ●対応バックセット:38mm、51mm、64mm以上 ●電源:リチウム電池CR123A 4本(付属) ●電池寿命:約1.5年(1日10回操作) ●非常用電源:アルカリ9V角型電池(別売)

運賃 無料(沖縄・離島を除く)

代引不可 お支払い方法が「代引き」のお客様は事前振込みをお願いします。

納期 7~10日(メーカーで在庫している場合があります。別途お問い合わせください。)

※取寄せ商品についてはP.869をご一読の上、ご注文をお願いします。

最新情報は  
こちらから



金物

錠前・鍵

物件管理ロック・  
キーボックス・南京錠

建具金物

ラバトリー金物

窓金物

網戸張替部材

連結金具・金網

家具金物

ねじ・釘・  
アンカー

バリアフリー

金物

接着・テープ・  
清掃・補修

水まわり

防犯

耐震・防災

収納・内装

ペット用品

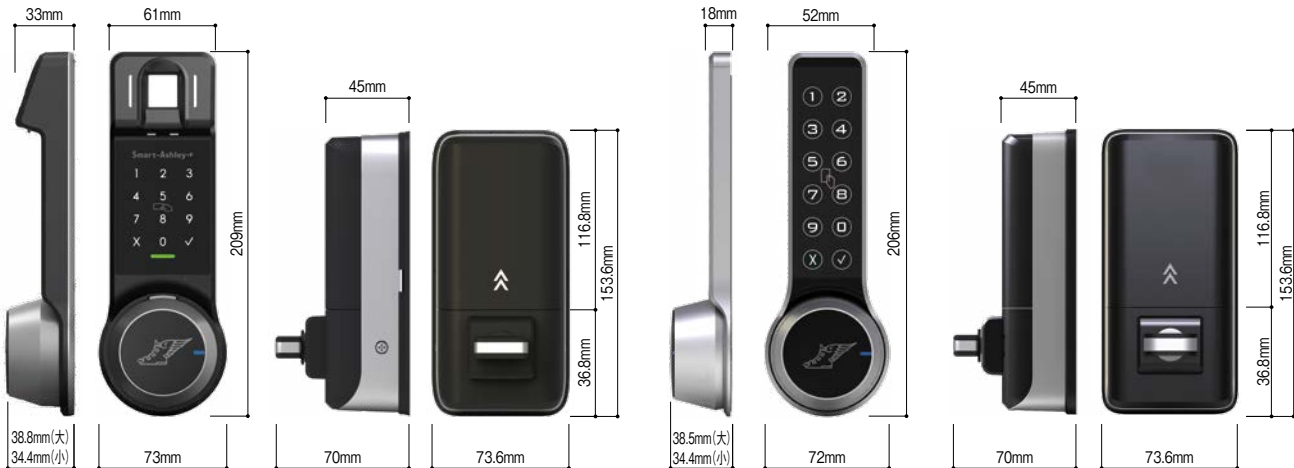
建築資材

道具・工具

お役立ち  
コーナー

豆知識

ご利用方法



edロックPLUS

# 賃貸住宅に関わる お悩みを解消!

## 多様な認証方式に対応した高機能電子錠

■キーのかわりに暗証番号又はICカード・おサイフケータイで施解錠ができる電子錠です。

※非常時にはディンプルキー(付属)で施解錠できます。  
※おサイフケータイは、株式会社NTTドコモの登録商標です。

■乾電池式ですので配線工事は不要です。



### 特長



暗証番号が使える。

スマートフォンと同じ様にタッチパネルを採用。触れるだけのスマート操作。



ICカードが使える。

※カードは別売です。

起動ボタンを押して、ICカードを近づけるだけで施解錠ができます。



おサイフケータイが使える。

おサイフケータイ機能を搭載した携帯電話を本体に登録する事により、カギとして使用できます。

最新情報は  
こちらから



金物

### 管理会社様にうれしい!

#### 鍵管理業務をラクに。

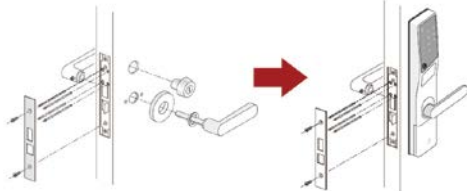
- 入居案内時や原状回復時に事務所から鍵を持ち出したり、キーボックスを設置したりする必要がなくなります。
- セキュリティ性をUPし、物件価値を上させます。



### 工務店様にうれしい!

#### 集合住宅商品の差別化に。

- 民泊やウィークリー・マンスリーマンションの需要増加に伴い注目されている電子錠。施主様・オーナー様へのご提案で競合他社との差別化が図れます。
- ドライバーだけで取付けができます。



### オーナー様にうれしい!

#### 入退去時の原状回復費を軽減。

- シリンダー費用・取替費用が不要に。入居時は暗証番号やICカードの登録変更を行うだけです。



### 既設の錠前に後付けするならこちら!

#### アルファ edロックPLUS 本体のみ

商品コード	品番	対応メーカー刻印	スペーシング	対応ドア厚	オートロック機能	価格
125-4200	WS200-00	MIWA LA・MA・LAF	80mm	36~40mm	×	1台 <b>36,800円</b> (税抜き)
125-4210	WS200-04	MIWA LE/LSP・LE・SW・SP	80mm	32~40mm		
125-4205	WS200-02	GOAL AS・LX	75mm	36~40mm		
125-4202	WS200-01	MIWA 85RA	80mm	35~40mm		

●左右勝手対応(本体の切替操作で変更) ●暗証番号: 4桁~12桁(最大2種類まで登録可能) ●ICカード: MIFARE, Tag-it Pro, FeliCa ●登録ID数: 20ID(ユーザーカード、シールキー)、5ID(登録用カード) ●電源: 単三アルカリ乾電池4本(テスト用同梱) ●電池寿命: 約2年

### 新築なら錠ケース・レバーハンドルもついたらこちら!

#### アルファ edロックPLUS 錠ケースセット

商品コード	品番	バックセット	スペーシング	対応ドア厚	オートロック機能	価格
125-4212	WS200-04 CL-LE	64mm	80mm	32~40mm	×	1セット <b>43,800円</b> (税抜き)
125-4220	WS200-21 CL-LE-A				○	1セット <b>59,800円</b> (税抜き)

●錠ケース(美和ロック社LA/LEと同サイズ)、レバーハンドル付 ●左右勝手対応(本体の切替操作で変更) ●暗証番号: 4桁~12桁(最大2種類まで登録可能) ●ICカード: MIFARE, Tag-it Pro, FeliCa ●登録ID数: 20ID(ユーザーカード、シールキー)、5ID(登録用カード) ●電源: 単三アルカリ乾電池4本(テスト用同梱) ●電池寿命: 約2年



錠前・鍵

物件管理ロック・  
キーボックス・南京錠

建具金物

ラバトリー金物

窓金物

網戸張替部材

連結金具・金網

家具金物

ねじ・釘・  
アンカー

パリアフリー

金物

接着・テープ・  
清掃・補修  
水まわり

防犯

耐震・防災

収納・内装

ペット用品

建築資材

道具・工具

お役立ち  
コーナー


豆知識

ご利用方法

金物屋  
オヤジの  
解説

# キーボックスの利用でスペアキーいらす!

複数人で使用する現場や事務所、物件管理用にキーボックスを活用しては？  
要するに金庫を備えた南京錠のようなもので、安全に鍵の受け渡しができるから、もう何本もスペアキーを作る必要はなくなるで！  
暗闇でも操作しやすいプッシュ式、カードキーまで入る大型タイプ…。  
いろいろあるから比べて選ぼう。



## 片手で簡単に操作できるプッシュボタン式。

- 暗証番号はお好きな番号に設定可能。何度でも変更できます。
- 南京錠型は掛け金と裏面を樹脂で保護。設置場所に傷がつきにくく安心。



PC10 南京錠型  
※レバーハンドル用  
ブラケット付

無理に開けようとした場合に  
からまわりする  
クラッチ式ハンドル。

PS12 壁付型



カギもカードも入ります



ブラケット使用例



※( )内の寸法は内寸です。

### ケイデンセキュリティー カギ番人プラス

商品コード	品名	品番	価格
655-0100	南京錠型	PC10	1個 14,800円(税抜き)
655-0110	壁付型	PS12	1個 12,800円(税抜き)

●材質：本体/亜鉛合金+ステンレス、ボタン/樹脂 ●PC10：レバーハンドル用ブラケット付(穴径27mm)

## コンパクト設計で使いやすい ボックス付き南京錠。

- 住宅や店舗等のキー、メモ、小物類を収納できる、コンパクトなボックス付き南京錠。
- 施錠、解錠の4桁のダイヤルを合わせるだけでOK。
- 鍵の暗証番号は可変式で、4桁 10,000通りのお好きな番号に設定できます。



NEW

Good Price  
お手ごろ価格でご提供

### 吉野金物 ロックポケット

532-0040 LP-600

1個 3,200円(税抜き)

●材質：本体/ダイカスト製、吊/スチール製

最新情報は  
こちらから



金物

錠前・鍵

物件管理ロック・  
キーボックス・南京錠

建具金物

ラバトリー金物

窓金物

網戸張替部材

連結金具・金網

家具金物

ねじ・釘・  
アンカー

パリアフリー

金物

接着・テープ・  
清掃・補修

水まわり

防犯

耐震・防災

収納・内装

ペット用品

建築資材

道具・工具

お役立ち  
コーナー

豆知識

ご利用方法

## カードキーも入る大容量。

売れ筋  
人気があります

- ダイヤルを上向きに回すと「0」の位置で止まりますので、夜間など番号が確認しにくい場合でもダイヤルが合わせやすくなっております。
  - 暗証番号は可変式で自分の好きな番号にセットできます！
  - 設置場所が「ドアノブ等に引っ掛けて」の取付と「壁にねじ止め」との取付の2通りの方法を選べます。
  - 伝言メモ紙等収納物の一時保管・受け渡しに！(防水加工はしていません)
  - ドアや壁を傷めないための保護シート付。
- ※カードキーの収納できるサイズの目安は縦85mm×横55mmです。

カードキーもOK!

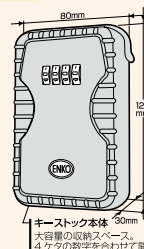
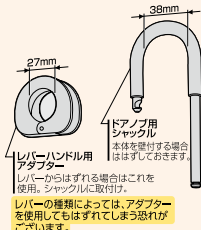


### ノムラテック キーストック

229-0130 N-1260

1個 7,640円(税抜き)

- 材質：本体/亜鉛ダイカスト、ツル部/スチール(焼き入れ処理)、壁面用カバー/合成ゴム
- 付属品：壁面取付ビス×4本、コンクリート用プラグ×4本



**おすすめ商品**  
一押し

## 小型で使いやすい ダイヤル式キーボックス。



ブラック



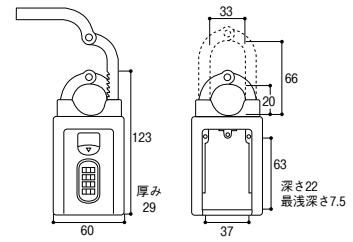
シルバー

- 好きな番号に設定できます。  
※番号は4桁10,000通りから任意の番号に設定できます。
- サビに強く切れにくいステンレス製シャックル。

### ガードロック キーバンカー


商品コード	色	品番	価格
868-0170	ブラック	370	1個 8,527円
868-0175	シルバー	370S	(税抜き)

●材質：シャックル部/ステンレス製・ジョイント式、ダイヤル部/亜鉛合金製・塗装仕上、本体部/亜鉛合金製・塗装仕上

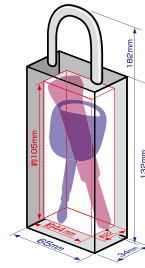


(単位:mm)

## 収納口が広くて使いやすい!



- 鍵を紛失しないようにナスカンなどが付けられます。  
※ナスカン・ヒモなどは付属しておりません。
- 施錠・解錠はダイヤル式でキーは不要!
- 暗証番号は可変式で自分の好きな番号に設定できます。
- N-1298はダイヤルがよく見えるLEDライト付。  
※防水加工はしておりません。



**売れ筋**  
人気があります

■本体サイズ  
■収納サイズ(約)

### ノムラテック ニューキーストック ハンディ

229-0136 N-1296  
1個 3,195円 (税抜き)

●材質：本体/亜鉛ダイカスト、シャックル/スチール(焼き入れ処理)、ダイヤル部/ポリカーボネート

### ノムラテック ニューキーストック ハンディ LEDライト付

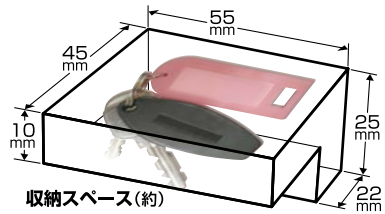
229-0137 N-1298  
1個 4,390円 (税抜き)

●材質：本体/亜鉛ダイカスト、シャックル/スチール(焼き入れ処理)、ダイヤル部/亜鉛ダイカスト

## 自在に曲がるワイヤータイプで取付場所が広がる!



- これまでのシャックル形状では固定できなかった太めのパイプや、イビツな形状の場所でも固定することができます。
- 施錠・解錠はダイヤル式でキーは不要!
- 暗証番号は可変式で自分の好きな番号にセットできます。



### ノムラテック ワイヤー式キーストックMINI

229-0138 N-1288  
1個 5,835円 (税抜き)

●材質：本体/亜鉛ダイカスト、ワイヤー/スチール(亜鉛メッキ仕上げ)、キズ防止シート/EVA  
●本体サイズ：W68×H83×D37mm

## ノブをすっぽりカバー、ワンタッチでスピードロック。



- 鍵の受渡しが便利な1ドア2ロック補助錠。
- ロックの無いドアに使用し、施錠状態に。
- 高強度の樹脂素材を採用。
- 工具不要で扉を傷つけない。
- 施錠時の引っ張り強度は約200kg以上。
- 番号可変式、暗証番号は10000通り。

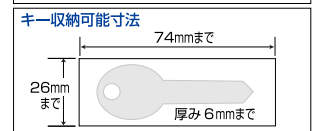
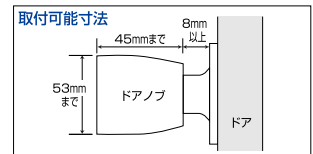


中にキーを収納可能



ダイヤルは盗み見防止仕様(0・2・4・6・8が※)

必ずご確認ください



### ガードロック ノブLOCK

868-0350 620  
1個 5,775円 (税抜き)

●材質：本体・外周リング/ABS、カム/POM、裏板/鉄・S45C 亜鉛メッキ

最新情報は  
こちらから



金物

錠前・鍵

物件管理ロック・  
キーボックス・南京錠

建具金物

ラバトリー金物

窓金物

網戸張替部材

連結金具・金網

家具金物

ねじ・釘・  
アンカー

バリアフリー

金物

接着・テープ・  
清掃・補修

水まわり

防犯

耐震・防災

収納・内装

ペット用品

建築資材

道具・工具

お役立ち  
コーナー

豆知識

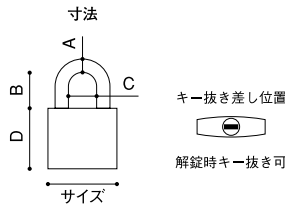
ご利用方法

# 定番の真鍮製南京錠、同一キー仕様



- ちょっとした道具箱から扉まで幅広く使えます。
- 全て同一キー仕様のため、共用物の管理にもおすすめです。

※鍵違い仕様は取扱いがありません。




## アルファ 南京錠 同一キー

商品コード	品番	仕様記号	キー付属本数	寸法					価格
				サイズ	A	B	C	D	
125-0310	1000-20	K/A(10C11)	2	20.0	3.5	12.0	9.5	20.5	1個 1,270円(税抜き)
125-0315	1000-25	K/A(10C11)	3	25.0	4.5	15.0	11.5	23.0	1個 1,320円(税抜き)
125-0320	1000-30	K/A(20E30)		30.0	5.0	16.0	14.0	25.5	1個 1,380円(税抜き)
125-0325	1000-35	K/A(20E35)		35.0	5.0	17.0	18.0	25.5	1個 1,460円(税抜き)
125-0330	1000-40	K/A(30E040)		40.0	6.0	21.0	21.0	32.0	1個 1,580円(税抜き)
125-0335	1000-45	K/A(30E045)		45.0	6.0	24.0	24.0	32.0	1個 2,240円(税抜き)
125-0340	1000-50	K/A(40E0050)		50.0	7.1	22.0	24.8	36.0	1個 3,320円(税抜き)

●材質:真鍮

## 長く使うなら、素材から変えよう。 軽くて強く、美しい新時代の南京錠へ!



※20KD・25KDタイプはシングルラッチとなります。



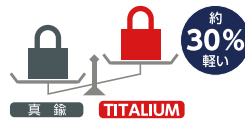
■新技術「ナノプロテクト(NANO PROTECT)メッキ」シャックル(吊)  
※20KD・25KDタイプは通常のメッキ処理となります。

■引っ張り・たたき解錠に強く抵抗する、「ダブルラッチシステム」

■約30%減の軽量化を実現しながら、真鍮同等の耐久性を有す、新素材「タタリウム」製ボディ(特殊アルミニウム合金)



■水抜き穴  
内部へ侵入した雨滴や海水などを排出し品質・性能を維持。



公共の試験機関による288時間の塩水噴霧試験を実施。

1サイクル

- ① 塩水噴霧: 2時間(温度: 35±1℃)
- ② 乾燥: 4時間(温度: 60±1℃)
- ③ 湿潤: 2時間(温度: 50±1℃)

上記①~③を1サイクル(8時間)とし、36サイクル分の試験を行った。

### 試験結果

#### 真鍮製

緑青が発生、解錠も不能になった。



#### TITANIUM 64TI

乾燥した塩の付着は見られたが、サビの発生、腐食は確認されず、正常に施解錠できた。

## ABUS タイタリウム南京錠64TI

商品コード	呼称サイズ	本体サイズ(mm)						価格
819-0631	20KD	20	34	10.5	9.5	11.5	3.5	1個 990円(税抜き)
819-0632	25KD	24.5	42	12	13	13.5	4	1個 1,060円(税抜き)
819-0633	30KD	30	50	13	16	17	5	1個 1,180円(税抜き)
819-0634	35KD	35	54	14	19	20	5.5	1個 1,270円(税抜き)
819-0635	40KD	40	62	15	22	23	6	1個 1,400円(税抜き)
819-0636	45KD	45	68	15	25	24	7	1個 1,910円(税抜き)
819-0637	50KD	50	77	17	28	29	8	1個 2,420円(税抜き)

●ピンシリンダーキー3本

※カギ番号はランダムとなります。

同一キー、番号違いなどの指定はできません。

### ⚠ 使用時のご注意

●屋外用としてご使用になれません。

●使用環境・期間・頻度などにより、錆びる可能性があります。長くご使用いただくには定期的なメンテナンスを行うことをお勧め致します。



## サビ・腐食に強く、屋外で使えるダイヤル南京錠

- 視認性・操作性に優れた大きめダイヤル
- セキュリティ性の高い4桁ダイヤル
- 10,000通りの中から好きな番号を選べる。

ABUS

ナンバー式南京錠 165IB

819-0650

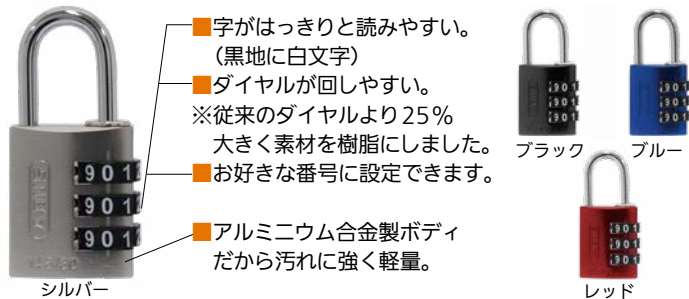
1個 4,320円(税抜き)

●材質:本体/真鍮、シャックル/ステンレス

●サイズ:42×78×17mm



## シニアにも操作しやすい、大きめダイヤル。



- 字がはっきりと読みやすい。(黒地に白文字)
- ダイヤルが回しやすい。 ※従来のダイヤルより25%大きく素材を樹脂にしました。
- 好きな番号に設定できます。
- アルミニウム合金製ボディだから汚れに強く軽量。

### ABUS ナンバー可変式南京錠 145-BigD 30mm

商品コード	色	価格
819-0644	シルバー	1個 <b>1,650円</b> (税抜き)
819-0641	ブラック	
819-0642	ブルー	
819-0643	レッド	

- 材質: 本体/アルミニウム、ツル部/鉄(メッキ仕上げ)
- サイズ: 幅31×高さ65×厚み15mm

## 暗証番号を忘れても大丈夫!

- 付属のキーで分からなくなった番号を探れる南京錠です。
- 好きな番号に設定できます。




キーを差し込み → キーを右へ90度

ダイヤルを上から左回りで止まる位置まで回す → 止まった番号が暗証番号で解錠完了!

### ノムラテック コンビネーションパッドロックRK 229-0410 N-1262

- 1個 **2,445円** (税抜き)
- サイズ: 幅35×高さ90×厚み14mm
- 材質: 本体/亜鉛ダイカスト・ABS樹脂、ツル部/スチール ●キー2本

## 南京錠と併用して室外側の戸締りにも使えます。



ステンレス製掛金

### ストロング金属 ステンレス製掛金(ねじ付)

商品コード	呼称	寸法(mm)			ねじサイズ	価格
		A	B	C		
307-0310	35ミリ	35	11	20	2.4×13 4本	1個 <b>388円</b> (税抜き)
307-0320	45ミリ	45	13	22	2.7×16 4本	1個 <b>438円</b> (税抜き)
307-0330	60ミリ	60	18	23	3.1×16 6本	1個 <b>538円</b> (税抜き)
307-0340	75ミリ	75	26	28	3.5×16 7本	1個 <b>868円</b> (税抜き)
307-0350	80ミリ	80	30	37	3.8×20 7本	1個 <b>1,400円</b> (税抜き)
307-0360	95ミリ	95	30	37	3.8×20 7本	1個 <b>1,441円</b> (税抜き)
307-0370	115ミリ	115	35	40	4.0×25 7本	1個 <b>1,694円</b> (税抜き)

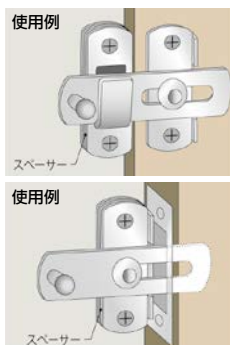
- 材質: ステンレスSUS304

## 専用スペーサーで段差にも対応!



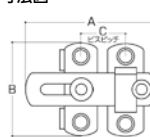
セット内容

70mmタイプ	本体 平受け 2mm厚スペーサー4枚 ドリルねじ1本 3×13 ピス4本 3.5×20
100mmタイプ	本体 平受け 2mm厚スペーサー6枚 ドリルねじ1本 3.5×16 ピス4本 4×25



- アルミサッシ、アルミ型材、木製扉などに。
- 仮止め用の両面テープ付。
- 段差対応範囲  
70mm : 2~8mm  
100mm : 2~12mm

寸法図



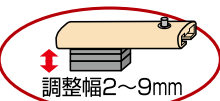

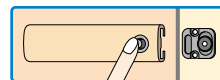
### ストロング金属 ストロング プレートラッチ段差対応型

商品コード	サイズ(mm)	寸法(mm)			価格
		A	B	C	
307-0410	70	70	50	22~34	1個 <b>1,262円</b> (税抜き)
307-0420	100	100	70	30~60	1個 <b>2,541円</b> (税抜き)

- 材質: ステンレスSUS304、ドリルネジ/鉄 ●付属品: ステン皿木ねじ

## 南京錠+掛金の役割を、スマートにこなす。


- 引出し・開き戸・観音開き戸に使用できます。
- 閉じ込め防止の安全装置付。  
開錠時でもボタンを押すと、スライドしません。イタズラされる事を防ぎます。
- 扉のズレを自動調整!  
長期間、調子良く使えます。
- スペーサーで高さ調整OK!  
扉と枠の段差を解消できます。  
3枚のスペーサー  
(A.厚さ2mm・B.厚さ3mm・C.厚さ4mm各1枚)  
の組み合わせにより、2、3、4、5、6、7、9mmの高さに調節が可能です。



### ガードロック 錠付スライドラッチ

商品コード	品番	価格
868-0420	NO.201	1個 <b>5,060円</b> (税抜き)

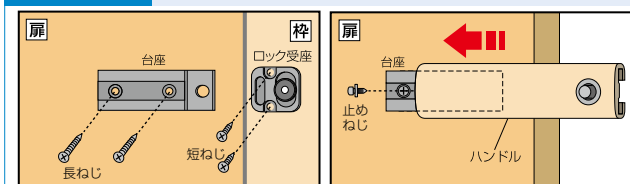
- 材質: ハンドル/アルミ製(アルマイト仕上)、ロック/真鍮複合品(クロームメッキ仕上)、台座/亜鉛ダイキャスト(亜鉛メッキ)、スペーサー/ABS、ロック受座/亜鉛ダイキャスト(亜鉛メッキ)、鍵/亜鉛ダイキャスト(クロームメッキ仕上) ●ねじ付(木製ドア用・金属ドア用) ●キー2本付
- ハンドルサイズ: W110×H25mm



オシャレに変身!

スライドさせて  
押すだけで  
施錠完了!

### 施工方法 錠付スライドラッチの施工



- ①ねじで台座とロック受座を取付けます。
- ②ハンドルを台座に差し込み、止めねじを締めれば取付け完了です。

最新情報は  
こちらから



金物

錠前・鍵

物件管理ロック・  
キーボックス・南京錠

建具金物

ラバトリー金物

窓金物

網戸張替部材

連結金具・金網

家具金物

ねじ・釘・  
アンカー

パリアフリー

金物

接着・テープ・  
清掃・補修  
水まわり

防犯

耐震・防災

収納・内装

ペット用品

建築資材

道具・工具

お役立ち  
コーナー

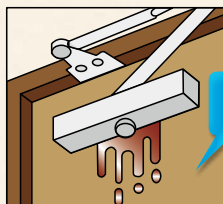
豆知識

ご利用方法



# ドアクローザー取替の教科書

ドアクローザーの取替は、何よりも機種選びが肝心。  
 選ぶ上で大事な点を解説します。  
 特にドアクローザーから油が漏れていたら取替のサイン。  
 いつ壊れてもおかしくないので早めに取替えましょう。



あ！油が漏れている！



## 「ドアクローザー」とは？

扉の上部に設置する装置で、ドアクローザー内のバネと油圧によって、開けられた扉を自動的に閉める働きをします。  
 扉が急激に閉まらないように動作を緩やかにしたり、逆に風などで不用意に扉が開かないように押さえる働きもします。  
 玄関の扉によく設置されていますが、トイレなどの室内の扉、事務所の扉などにも設置されています。



最新情報は  
こちらから



金物

錠前・鍵

物件管理ロック・キーボックス・南京錠

建具金物

ラバトリー金物

窓金物

網戸張替部材

連結金具・金網

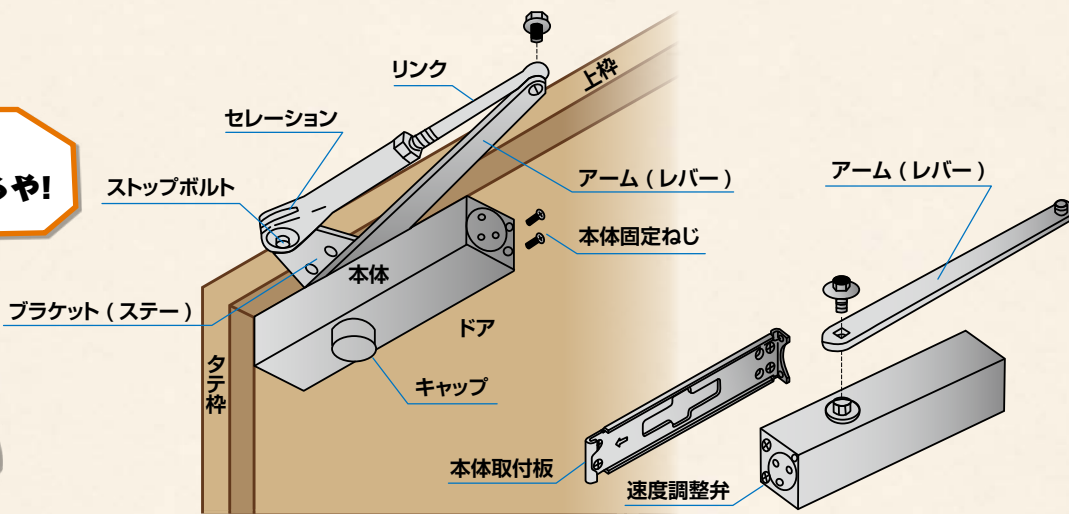
家具金物

ねじ・釘・アンカー

## ドアクローザー各部の名称

※下記はあくまでも一般的な呼び方です。メーカーや商品によって各部の名称が異なる場合があります。

まずは基礎知識からや！



## 1 ドアクローザーを計測する。

①取付形式	スタンダード型 / パラレル型	⑤設置ドアの材質	木 / アルミ / 鉄 / その他
②ブラケットの穴数		⑥ストップ機能(90°開けて扉が止まるか)	あり / なし
③取付ピッチ(取付ねじのピッチ)		⑦取付ピッチ(取付ねじのピッチ)	× mm
※ブラケットの形状もご確認ください。		⑧本体サイズ	× mm
④刻印(本体側面・裏面など)		⑨メーカー名(本体上面、下面など)	

バリアフリー

金物

接着・テープ・清掃・補修

水まわり

防犯

耐震・防災

収納・内装

ペット用品

建築資材

道具・工具

お役立ちコーナー

豆知識

ご利用方法






## 2 取替可能な商品を選ぶ。

### 5つの選定ポイント

#### POINT 1

取替時は本体・ブラケットの取付ピッチが同じ機種と取替えましょう。

特にアルミ・鉄扉の場合、取付ねじの位置が違くと新たに扉へねじ穴を切る必要が出てくる。そうなると、難しい取替作業になってしまうから注意！  
同じ機種と取替できない場合も、取付ピッチを調節できる「取替用ドアクローザー」で取替できる可能性があるからチェックしてみてや。



#### ■ファーストリフォーム掲載商品で取替可能な機種

※掲載外のドアクローザーでも、本体・ブラケットの取付ピッチが合えば取替可能です。

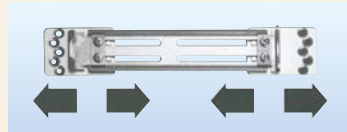
既存のドアクローザー	取替可能なドアクローザー	ページ
各メーカー BL 認定ドアクローザー	BL ドアクローザー	P.454
DIA5000 シリーズ	代替ドアクローザー	P.453
NHN 50 シリーズ		
ドアマンS-101PV / S-102P	ドアマンS-101PV / S-102P*	P.454
ドアクローザー 7000 シリーズ	ドアクローザー 7000 シリーズ*	P.455
ドアクローザー 80 シリーズ	ドアクローザー 80 シリーズ*	P.455

※同機種への取替。

#### ■取付ピッチが調節できるドアクローザーもございます。



スライド式取付板



調節可能なドアクローザー	ページ
取替用ドアクローザー	P.452

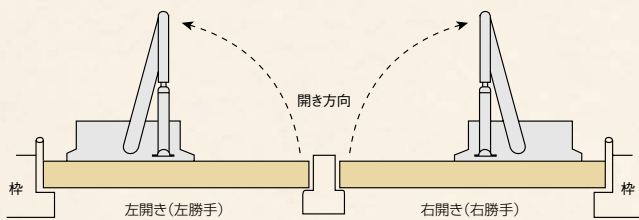
※全ての機種に対応できるわけではありません。

#### POINT 2

ドアクローザーには 2 種類の取付形式があります。取替時は同じ取付形式と取替えます。

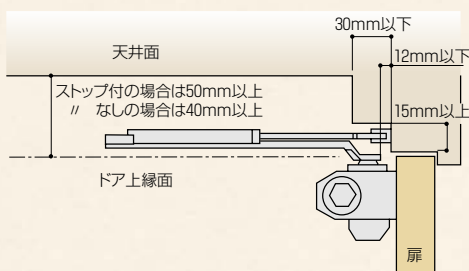
#### スタンダード型

扉の開く側に取付けるタイプ。



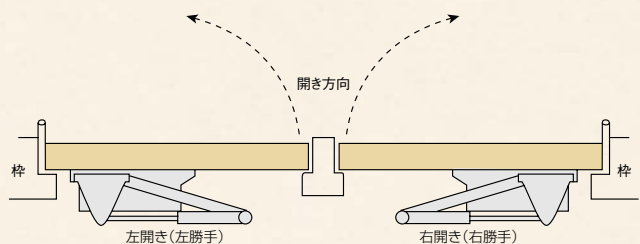
※開閉幅は～約 120°

#### ■ブラケット形状:正面付となります。



#### パラレル型

扉の開く反対側に取付けるタイプ。

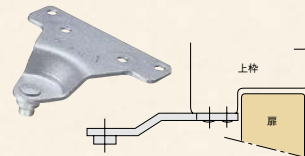


※玄関・勝手口にはこちらが主に使われます  
※開閉幅は～約 180°

#### ■ブラケット形状:上枠に合わせていくつかの形状があります。

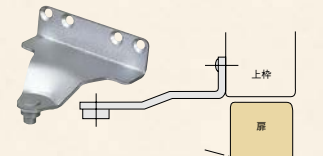
##### 一般用ブラケット

●上枠戸じゃくり部に取付け



##### アングルブラケット

●上枠見つけ部に取付け



次のページへつづく

最新情報は  
こちらから



金物

錠前・鍵

物件管理ロック・  
キーボックス・南京錠

建具金物

ラバトリー金物

窓金物

網戸張替部材

連結金具・金網

家具金物

ねじ・釘・  
アンカー

パリアフリー

金物

接着・テープ・  
清掃・補修

水まわり

防犯

耐震・防災

収納・内装

ペット用品

建築資材

道具・工具

お役立ち  
コーナー

豆知識

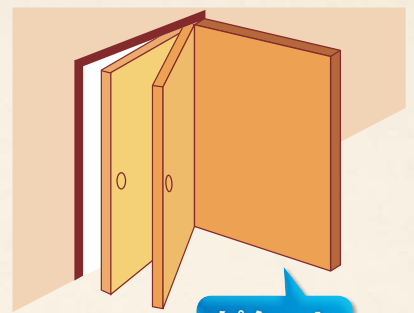
ご利用方法

POINT 3

任意の位置で扉を止められる“ストップ機能”の有無(あり・なし)があります。

ドアを開けたままにする事が多い場合は、ストップ機能があるものを選ぶと便利。ストップする角度は調整もできます。

※集合住宅の玄関扉など「特定防火設備」とされている扉は消防法によってストップ機能付きドアクローザーの使用が禁止されています。



ピタッ!

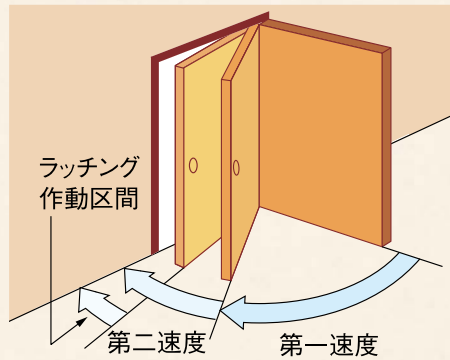
POINT 4

本体横の閉扉速度調整バルブのねじを回すことで、閉扉速度を調整することができます。

第一速度、第二速度をそれぞれ調整することができます。

機種によってはラッチングアクションの速度調整ができる機種もあります。

※速度調整ねじの数・位置は機種によって異なります。



扉がパタンと閉まる音が気になる時は、第二速度を調整するとええで。



POINT 5

ドアクローザーの番手を確認します。

ドアクローザーには各固有の力が内蔵されており、開閉力の強さ(番手と呼ばれます)が設定されています。

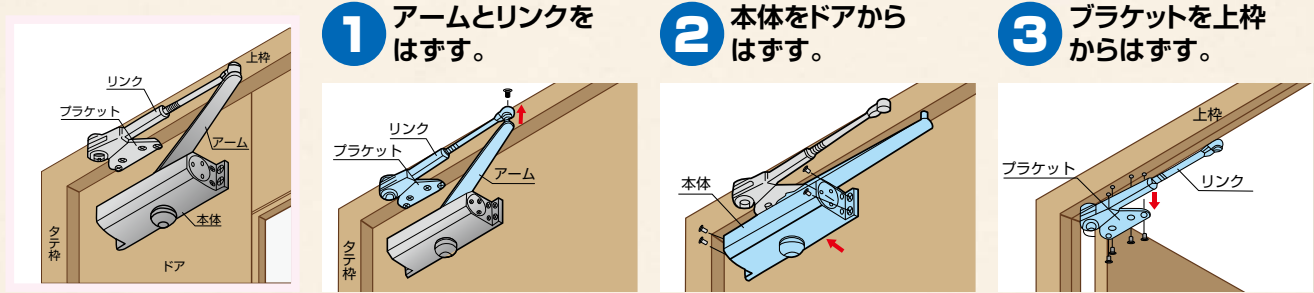
番手が大きくなると、開閉力が強くなり、より大きく重い扉に対応できます。

設置されているドアクローザーの品番・刻印や、扉の大きさ・ドア重量から番手を選びます。

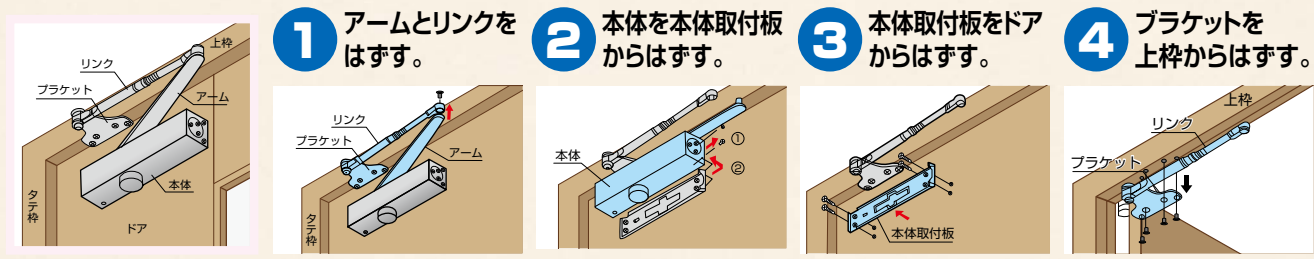
番手の確認は次ページの「金物屋オヤジの解説」も参照してください。

3 既存のドアクローザーをはずす。

本体取付けねじが正面から見えるタイプ



本体取付けねじが正面から見えないタイプ



4 新しいドアクローザーを取付ける。

商品付属の説明書に従って、新しいドアクローザーを取付けます。必要に応じてストップする角度や開閉速度も調整してください。



金物屋  
オヤジの  
解説

# 番手の確認方法は簡単! 品番や刻印、取付ねじピッチからわかるで!



ドアクローザーの開閉力の強さを「番手」といって、数字が大きいほど、大きくて重い扉用でことやな! 一般的に「1」は室内木扉、「2」は玄関扉・アルミ扉、「3」は防火扉・鉄扉に使われていることが多いで。

番手 (末尾番号)	適用ドア寸法 (mm)	ドア重量 (kg以下)
1	800×1800	30
2	900×2100	45
3	950×2100	65
...	...	...

## カタログ品番から番手を確認する。



商品コード	品番	色	適用
210-0270	S-202P	シルバー	
210-0273	S-202P C-1	ブロンズ	
210-0271	S-202P DB	ブラック	
210-0275	S-203P	シルバー	
210-0278	S-203P C-1	ブロンズ	

S-202P 番手は2になります。

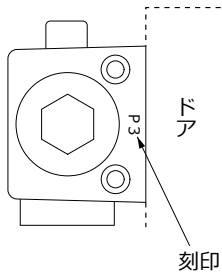
S-203P 番手は3になります。

## 刻印から番手を確認する。

■ニュースター7000シリーズ(P.455)  
…本体側面の刻印で確認できます。

■リョービ20/1000シリーズ  
…本体側面の刻印で確認できます。

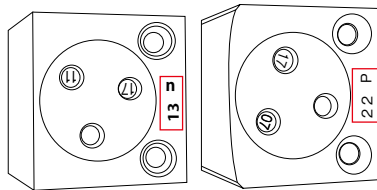
■本体裏面に刻印がされている場合も  
ございます。



P1... P-700	1	P2... P-700	2
P3... P-700	3	P4... P-700	4
P5... P-700	5	番手	

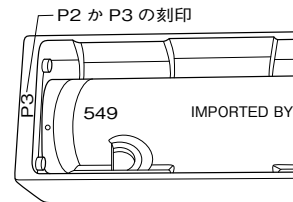
  

S1... 700	1	S2... 700	2
S3... 700	3	S4... 700	4
S5... 700	5	番手	



21P
12P
23P

(末尾番号が番手となります)

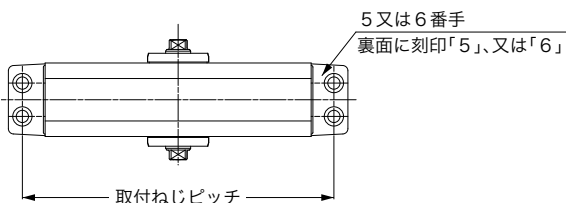


P2
P3

(末尾番号が番手となります)


## 取付ねじピッチから番手を確認する。※代表的な機種を掲載しております。

■ニュースター80シリーズ(P.455)  
…本体の取付ねじピッチで調べることができます。



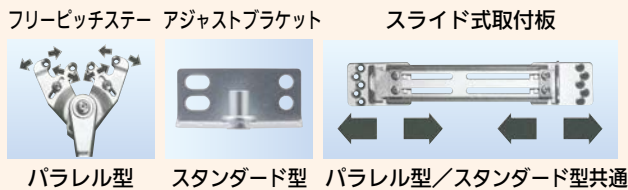
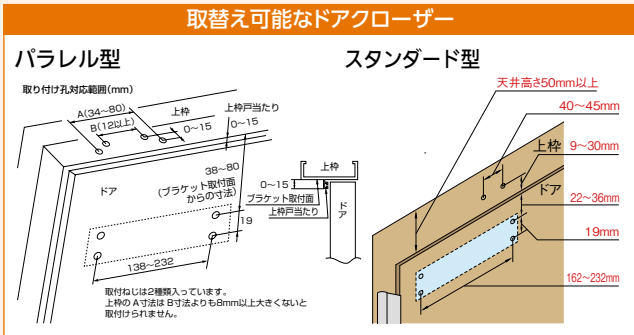

□178(=1番手) □190(=2番手)  
□208(=3番手) □230(=4番手)

これでドアクローザーの取替はカンペキやな! 確認するポイントがいっぱいあって難しそうに思うかもしれへんけど、汎用性の高い取替用のドアクローザーも色々あるし落ちついて選んでな。



# ほとんどのドアクローザーの取替えに対応!

- 上下逆転すれば左右勝手変更可能。
- 任意の角度で扉を固定するストッパー付き。
- 3区間速度調整機能付。



## リョービ 取替用ドアクローザ パラレル型

商品コード	品番	色	適用ドア寸法 DW×DH(mm)	ドア重 (kg以下)	価格
210-0270	S-202P	シルバー	900×2100	45	1セット <b>14,400円</b> (税抜き)
210-0273	S-202P C-1	ブロンズ			1セット <b>15,360円</b> (税抜き)
210-0271	S-202P DB	ブラック	950×2100	65	1セット <b>16,800円</b> (税抜き)
210-0275	S-203P	シルバー			1セット <b>16,800円</b> (税抜き)
210-0278	S-203P C-1	ブロンズ			

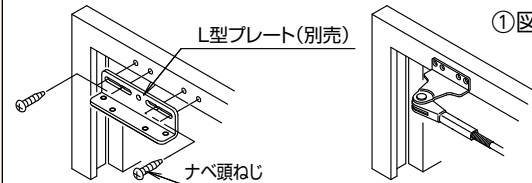
●材質: アルミ合金 ●ストッパー機能: あり (70°~180°) ※屋外や浴室では使用できません。

## リョービ 取替用ドアクローザ スタANDARD型

商品コード	品番	適用ドア寸法 DW×DH(mm)	ドア重 (kg以下)	価格
210-0255	S-202	900×2100	45	1セット <b>14,400円</b> (税抜き)
210-0265	S-203	950×2100	65	1セット <b>16,800円</b> (税抜き)

●材質: アルミ合金 ●色: シルバー ●ストッパー機能: あり (70°~180°) ※屋外や浴室では使用できません。

取替えるドアクローザーが(①)図の場合は、フリーアジャストブラケットを上枠正面へ取付けるために、別売のL型プレートが必要です。




## リョービ L型プレート

商品コード	色	価格
210-0200	シルバー	1個 <b>1,620円</b> (税抜き)
210-0201	ブロンズ	

※S-202P、S-203Pにお使い頂けます。

# 既存のネジ位置で、他社メーカー数種類の取替えに対応!

NEW



- 取付穴隠しシールで、取付穴を隠せます。
- 閉扉速度調整は3バルブ方式。  
ドアを確実に閉鎖するラッチング機能付。
- ストップ角度は70°~180°の任意の角度に設定できます。
- 左右兼用タイプ。本体を上下転倒し閉扉速度調整バルブを吊り側に向けて使用してください。
- ストップ付、ストップなし兼用となります。

## 取替可能品番表(PSX-2)

メーカー名	取替可能品番
ニュースター	P-82・P-182 P-82(旧型3ヶ穴)・P-182(旧型3ヶ穴)
リョービ	22P・S22P・8 P
NHN	52SP・152SP
MIWA	M802P・M802PS

## 取替可能品番表(PSX-3)

メーカー名	取替可能品番
ニュースター	P-83・P-183 P-83(旧型3ヶ穴)・P-183(旧型3ヶ穴)
リョービ	163P・8 P
NHN	53SP・153SP
MIWA	M803P・M803PS

## ニュースター 取替用ドアクローザ

商品コード	品番	色	ドア幅(mm以下)	ドア重量(kg以下)	価格
451-8710	PSX-2	シルバー	900	45	1台 <b>12,400円</b> (税抜き)
451-8715		パートアンバー			1台 <b>13,400円</b> (税抜き)
451-8720	PSX-3	シルバー	950	65	1台 <b>16,120円</b> (税抜き)
451-8725		パートアンバー			1台 <b>17,120円</b> (税抜き)

●材質: アルミ合金 ●取付方法: パラレル型

最新情報は  
こちらから



金物

錠前・鍵

物件管理ロック・  
キーボックス・南京錠

建具金物

ラバトリー金物

窓金物

網戸張替部材

連結金具・金網

家具金物

ねじ・釘・  
アンカー

パリアフリー

金物

接着・テープ・  
清掃・補修

水まわり

防犯

耐震・防災

収納・内装

ペット用品

建築資材

道具・工具

お役立ち  
コーナー

豆知識

ご利用方法

# 「DIA 5000」「NHN 50」シリーズの取替用ドアクローザー。



- 既存ドアクローザーのねじ穴を利用し、ドライバー1本でドアクローザーの取替えが容易にできます。
- 取替用置換板(付属)を取付け、DIA100シリーズのドアクローザーを取付けます。上枠と扉の穴明け加工も不要です。



	既存(旧)ドアクローザー 呼称品番			
	DIA		NHN	
	ストップなし	ストップ付	ストップなし	ストップ付
パラレル型	P-5002	PS-5002	52SP	152SP
	P-5003	PS-5003	53SP	153SP

代替ドアクローザー		
DIA		取付用置換板 名称
ストップなし	ストップ付	
P102	PS102	52SP用
P103	PS103	53SP用

NHNはダイハツディーゼルNHN社(旧ニッカナ)のドアクローザー、DIAは大鳥機工社のドアクローザーや。特にNHNのドアクローザーは生産が終了しているから、本商品のような代替ドアクローザーを使って取替える必要があるんや。NHN社のドアクローザーは昔の建物についていることが多いで。



## 大鳥機工 代替ドアクローザー

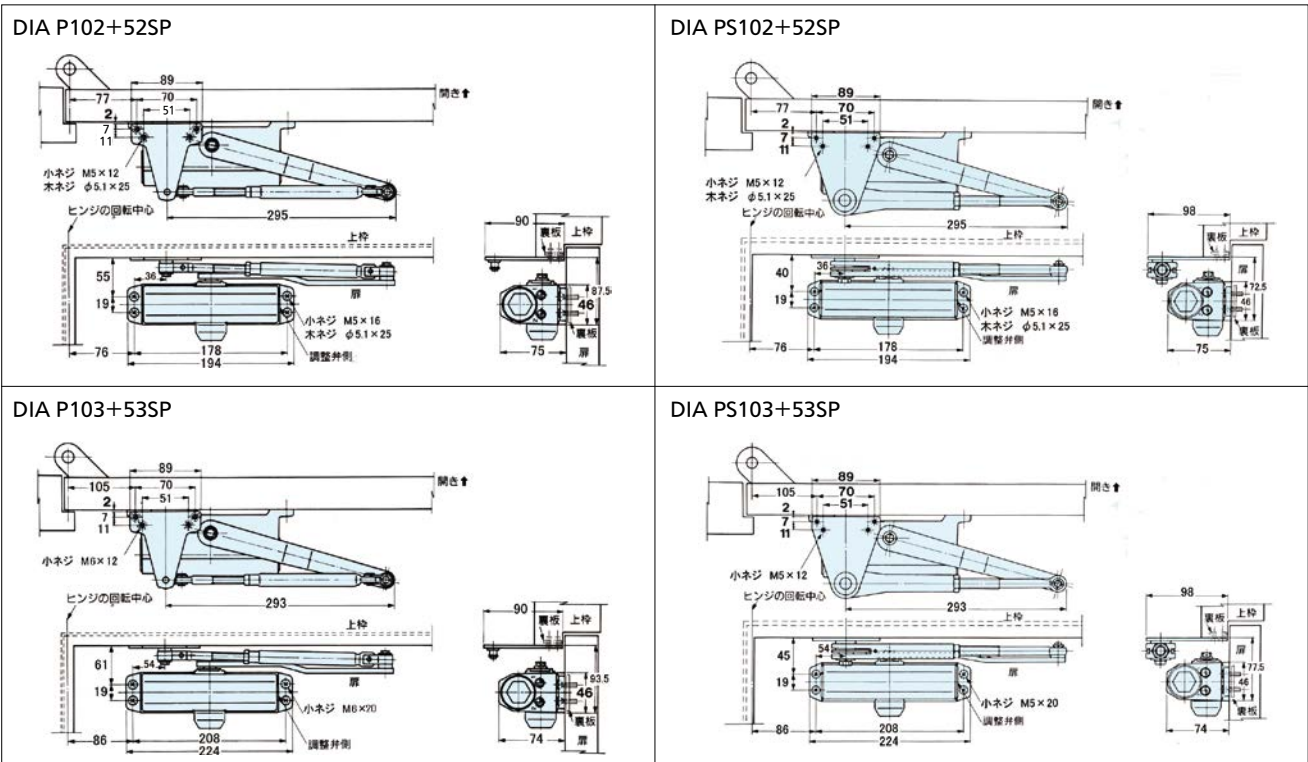
商品コード	品番	ストップ	価格
219-0500	DIA P102 + 52SP用	なし	1セット <b>13,800円</b> (税抜き)
219-0510	DIA P103 + 53SP用		1セット <b>15,720円</b> (税抜き)
219-0520	DIA PS102 + 52SP用	あり	1セット <b>15,840円</b> (税抜き)
219-0530	DIA PS103 + 53SP用		1セット <b>17,760円</b> (税抜き)

●取付ねじ、取替用置換板付属 ●パラレル型 ●色:シルバー

## 取替可能ドアクローザー寸法図

※下記寸法のドアクローザー以外のものには取替えられません。

(単位:mm)



最新情報は  
こちらから



金物

- 錠前・鍵
- 物件管理ロック・キーボックス・南京錠

### 建具金物

- ラバトリー金物
- 窓金物
- 網戸張替部材
- 連結金具・金網
- 家具金物
- ねじ・釘・アンカー

パリアフリー

### 金物

- 接着・テープ・清掃・補修
- 水まわり
- 防犯
- 耐震・防災
- 収納・内装
- ベットの用品
- 建築資材
- 道具・工具
- お役立ちコーナー
- 豆知識
- ご利用方法

ニュースター ドアクローザー BLシリーズ

各メーカーのBL認定  
ドアクローザーの取替に。

- 優良住宅部品(BL)認定品です。
- 平成以降に設置された、各メーカーのほとんどのBL認定ドアクローザーと取替えできます。
- 左右兼用タイプ。

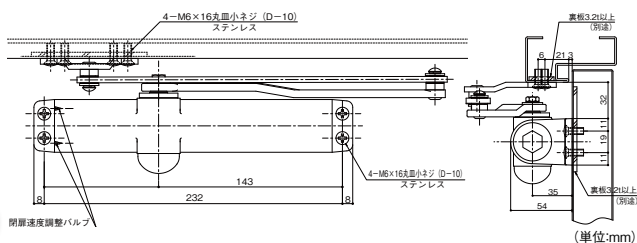
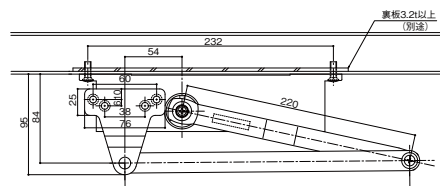


シルバー



パーントアンバー

形式	ブラケット	NHN製ドアクローザー BL認定シリーズ		MIWA製ドアクローザー BL認定シリーズ		ニュースター製 代替ドアクローザー	
		品番	品番	品番	品番	品番	品番
パラレル型	標準型	ストップなし	ストップ付	ストップなし	ストップ付	ストップなし	ストップ付
		K-83BL-P		KM313P		K-P73BL-LA	



ニュースター ドアクローザー BLシリーズ BL-I型

商品コード	品番	色	適合ドア寸法 (mm)	ドア重量 (kg以下)	価格
451-3930	K-P73BL	シルバー	DW900×DH2000	50	1台 9,240円 (税抜き)
451-3931		パーントアンバー			1台 9,740円 (税抜き)

●材質:アルミ合金 ●取付方法:パラレル型 ●ステー形状:一般用 ●ストップ機能:なし ●付属品:取付ねじ

10年以上前に建設された集合住宅等で各メーカーのBL認定ドアクローザーがよく使われていたんや。ドアクローザーの取替の目安は10~15年。取替時期を迎えてきているってことやな。



デザイン性の高いドアクローザーです。



室内木製ドア用

- 開閉力調整機能付でドアを楽に開けることができます。
- ドア幅が600~900mm、高さ1800mmまでに対応します。
- 自動ストップ機能付で85°以上で止めた状態にできます。
- スピード調節機能付でドアの閉じる速度を調整できます。
- 適用ドア重量:15~30kg



チョコ

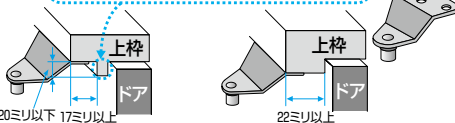


アイボリー

D型ブラケット(標準付属品)

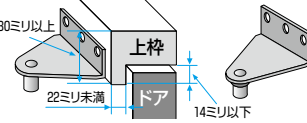
上枠下面に取り付けるタイプです。下図寸法の上枠に使用します。

※この部分が中空の場合があります。中空部分には取付けできませんので、取付け前にご確認ください。



L型ブラケット(別売品)

上枠正面に取り付けるタイプです。下図寸法の上枠に使用します。



リョービ ドアマンS-101PV

商品コード	色	価格
210-0187	チョコ	1セット 7,560円 (税抜き)
210-0186	アイボリー	

●取付方法:パラレル型 ●付属品:取付ねじ

リョービ ドアマンS-101PV用 L型ブラケット

商品コード	色	価格
210-0206	チョコ	1個 オープン価格
210-0205	アイボリー	

玄関・勝手口用

- アルミ、木製の勝手口ドアに最適です。
- ドア幅が800~900mm、高さ2000mmまでに対応します。
- 自動ストップ機能付で85°~155°の間で止めた状態にできます。
- 閉じるスピードは2段階方式で調整できます。
- 約155°以上開かない制限装置付。
- 適用ドア重量:25~45kg



チョコ



アイボリー

リョービ ドアマンS-102P

商品コード	色	価格
210-0191	チョコ	1セット 9,720円 (税抜き)
210-0190	アイボリー	

●取付方法:パラレル型 ●付属品:取付ねじ

最新情報は  
こちらから



金物

錠前・鍵

物件管理ロック・キーボックス・南京錠

建具金物

ラバトリー金物

窓金物

網戸張替部材

連結金具・金網

家具金物

ねじ・釘・アンカー

パリアフリー

金物

接着・テープ・清掃・補修

水まわり

防犯

耐震・防災

収納・内装

ペット用品

建築資材


道具・工具

お役立ちコーナー

豆知識


ご利用方法

アームの形状はストップありの場合ねじ式、ストップなしの場合下記80シリーズと同じ形状となります。



## 取付けねじの见えない、シャープデザインの7000シリーズ。

- 取付けねじの见えないスッキリした外觀です。
- 左右兼用タイプ。
- 速度調整は3バルブ方式、ドアを確実に閉鎖するラッチング機構付。
- 7002タイプは木製建具用取付けねじも付属。



### ニュースター ドアクローザー7000シリーズ

取付方法	ステー	ストップ機能	商品コード	品番	色	適用ドア寸法(mm)	ドア重量(kg以下)	価格
						DW×DH		
標準型		なし	451-7200	7002	シルバー	900×2100	45	1台 7,350円 (税抜き)
		あり	451-7230	S7002	シルバー			1台 9,140円 (税抜き)
		あり	451-7234	S7002	パーントアンバー			1台 9,640円 (税抜き)
		あり	451-7233	S7002	ブラック			1台 9,640円 (税抜き)
パラレル型	一般用	なし	451-7250	P7002	シルバー			1台 7,790円 (税抜き)
		なし	451-7254	P7002	パーントアンバー			1台 8,290円 (税抜き)
		なし	451-7253	P7002	ブラック			1台 8,290円 (税抜き)
		あり	451-7300	PS7002	シルバー			1台 9,580円 (税抜き)
		あり	451-7304	PS7002	パーントアンバー	1台 10,080円 (税抜き)		
		あり	451-7303	PS7002	ブラック	1台 10,080円 (税抜き)		

●材質:アルミ合金 ●本体サイズ:W230×H51×D45mm ●取付ピッチ:縦/19mm、横/190mm ※調整ねじの回しすぎにご注意ください。故障の原因となります。

## 機能重視のロングセラー 80シリーズ。

- コンパクトボディで堅牢なスタンダードタイプ。
- 上下逆転すれば左右勝手変更可能。
- 任意の角度で扉を固定するストッパー付(ストップ機能ありの機種)。
- 2区間速度調整機能付。
- 82・182タイプは木製建具用取付けねじも付属。



### ニュースター ドアクローザー80シリーズ

取付方法	ステー	ストップ機能	商品コード	品番	色	適用ドア寸法(mm)	ドア重量(kg以下)	取付ピッチ		価格			
						DW×DH		縦	横				
標準型		なし	451-0710	82	シルバー	900×2100	45	190	190	1台 7,350円 (税抜き)			
		なし	451-0880	83		950×2100				65	208	1台 10,200円 (税抜き)	
		あり	451-0780	182		900×2100				45	190	1台 9,140円 (税抜き)	
		あり	451-0950	183		950×2100				65	208	1台 12,200円 (税抜き)	
パラレル型	一般用	なし	451-0720	P-82		900×2100				45	190	190	1台 7,790円 (税抜き)
		なし	451-0890	P-83		950×2100				65	208	1台 10,650円 (税抜き)	
		あり	451-0790	P-182		900×2100				45	190	1台 9,580円 (税抜き)	
		あり	451-0960	P-183		950×2100				65	208	1台 12,650円 (税抜き)	
		アングル	あり	451-0820	P-182L	900×2100	45	190	190	1台 9,840円 (税抜き)			

●材質:アルミ合金 ●本体サイズ:82・182タイプ/W206×H45×D72.5mm、83・183タイプ/W224×H45×D72.5mm ※調整ねじの回しすぎにご注意ください。故障の原因となります。

## NHN・MIWA 製ドアクローザー 取替品番一覧表

既設の取付け穴位置にて取替可能です。

形式	ブラケット	NHN 製ドアクローザー 30シリーズ		MIWA 製ドアクローザー M600・M800シリーズ		ニュースター製 代替ドアクローザー	
		品番		品番		品番	
		ストップなし	ストップ付	ストップなし	ストップ付	ストップなし	ストップ付
スタンダード型	標準型	32	132	M612	M612S	7002	S-7002
		/	/	M802	M802S	82	182
		/	/	M812	M812S		
/		/	M803	M803S	83	183	
/		/	M813	M813S			
パラレル型		32P	132P	M612P	M612PS	P-7002	PS-7002
	/	/	M802P	M802PS	P-82	P-182	
	/	/	M812P	M812PS			
/	/	M803P	M803PS	P-83	P-183		
/	/	M813P	M813PS				

最新情報は  
こちらから



金物

錠前・鍵

物件管理ロック、  
キーボックス・南京錠

建具金物

ラバトリー金物

窓金物

網戸張替部材

連結金具・金網

家具金物

ねじ・釘・  
アンカー

パリアフリー

金物

接着・テープ・  
清掃・補修  
水まわり

防犯

耐震・防災

収納・内装

ペット用品

建築資材


道具・工具

お役立ち  
コーナー

豆知識

ご利用方法

## 既存のドアに後付け可能。



ラプコンとは動きを優しく、スムーズにコントロールするオリジナルメカニズムです。ラプコン搭載製品はこのマークが目印です。

対応ドア質量 15～40kg

対応ドア幅 900mm以下

面付用



LDD-S-R DBR (右吊元用)



ダークブラウン

### スガツネ工業 ラプコンドアダンパー LDD-S型

商品コード	仕様	品番	価格
302-0882	左吊元用	LDD-S-L DBR	1個 4,870円 (税抜き)
302-0881	右吊元用	LDD-S-R DBR	

●色:ダークブラウン ●付属品:取付ねじ  
※Webで商品の動画をご覧ください。



開く際、アームが受座からはずれ  
ドアがフリーになる!

(写真は右吊元用)

### スリムなデザイン

●ドアダンパー本体の厚さが、わずか20mm。  
ドア枠に対してすっきりと納まります。

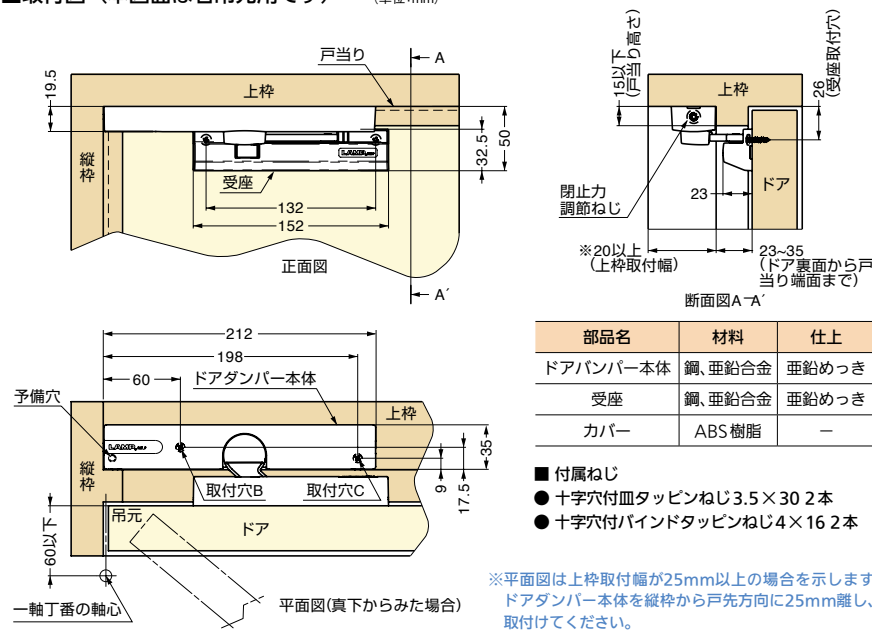
### 優れた性能

- ダンパー・引き込み機能の作動範囲が約15°と広く、従来の製品と比べ早い位置からゆっくりと閉まり始めます。
- 最大ドア質量40kgまで対応します。
- 開いたときにアームを引き込んだ状態にしておくことで、ダンパー・引き込み機能をOFFにすることができます。

### 取付け・調整が簡単

- 取付け位置あわせが簡単で施工性に優れています。  
<ドアダンパー本体>  
ドア枠と戸当りの角部にピッタリと押し当てるだけでOK  
<受座>  
ドアに付属テンプレートをあてるだけでOK
- 取付け後、受座の位置と引き込み力をねじを回して調節できます。

■取付図 (本図面は右吊元用です) (単位:mm)



部品名	材料	仕上
ドアダンパー本体	鋼、亜鉛合金	亜鉛めっき
受座	鋼、亜鉛合金	亜鉛めっき
カバー	ABS樹脂	—

- 付属ねじ
- 十字穴付皿タッピンねじ3.5×30 2本
  - 十字穴付バインドタッピンねじ4×16 2本

※平面図は上枠取付幅が25mm以上の場合を示します。上枠取付幅が20mm以上25mm未満の場合は、ドアダンパー本体を縦枠から戸先方向に25mm離し、取付穴Bを使用せずに、予備穴と取付穴Cをねじで取付けてください。

#### ⚠ 施工上のご注意

- 本製品は強風対策のドアダンパーではありません。ダンパーの効果低下するため強風下でのご使用はおやめください。
- 本製品は指挟みを防止するための製品ではありません。
- 本製品は屋内用に設計されています。屋外に取付けないでください。
- 湿気の多いところ、水滴がかかるところでの使用はおやめください。
- 気密性の高い部屋の入口ではドアの閉じ速度やダンパー力が変化したり、ドアが閉まりきらない場合があります。
- 使用温度範囲は0℃～40℃です。使用場所の環境(気温、風及びドアに使用する丁番等)によって閉じ速度が変わります。
- ご使用になるケースロックによっては、ドアが閉まりきらない場合があります。
- ドアを必要以上に強く閉めるとダンパー効果が低下する場合があります。
- ドアは非常にゆっくり閉まります。
- 閉扉速度調整はできません。

最新情報は  
こちらから



金物

錠前・鍵

物件管理ロック・  
キーボックス・南京錠

建具金物

ラバトリー金物

窓金物

網戸張替部材

連結金具・金網

家具金物

ねじ・釘・  
アンカー

パリアフリー

金物

接着・テープ・  
清掃・補修

水まわり

防犯

耐震・防災

収納・内装

ペット用品

建築資材

道具・工具

お役立ち  
コーナー

豆知識

ご利用方法

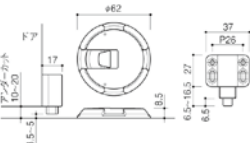
## 扉をワンプッシュでキャッチ、解除できる薄型戸当たり

NEW

AC-774



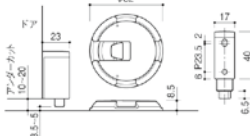
クローム サテンニッケル ダークアンバー



AC-784



クローム サテンニッケル ダークアンバー



#### ⚠ 施工上のご注意

- 4方枠の扉には使用できません。
- 床と床下部の隙間は10～20mmまでの対応となります。

#### ■フローリング直付型。

#### KAWAJUN ドアキャッチャー AC-774

商品コード	品番	色	価格
639-0601	AC-774-XC	クローム	1個 3,000円(税抜き)
639-0602	AC-774-XN	サテンニッケル	1個 3,300円(税抜き)
639-0603	AC-774-4Q	ダークアンバー	1個 3,700円(税抜き)

●材質:亜鉛ダイキャスト ●外ビスタイプ  
●付属品:なべタッピンねじφ3×14 3本,なべタッピンねじφ3×35 3本,なべタッピンねじφ3.5×20 2本,コンクリート用樹脂プラグ

#### KAWAJUN ドアキャッチャー AC-784

商品コード	品番	色	価格
639-0611	AC-784-XC	クローム	1個 3,500円(税抜き)
639-0612	AC-784-XN	サテンニッケル	1個 3,800円(税抜き)
639-0613	AC-784-4Q	ダークアンバー	1個 4,480円(税抜き)

●材質:亜鉛ダイキャスト ●内ビスタイプ  
●付属品:なべタッピンねじφ3×14 3本,なべタッピンねじφ3×35 3本,なべタッピンねじφ3.5×20 2本,コンクリート用樹脂プラグ



SKB TOATO A(トアトア)



豊富なラインナップの「選べる戸あたり」。

■従来の戸当たりから進化させたインテリア空間に調和するデザインです。



SKB TOATO A フロアラインE2

商品コード	色	価格
298-0121	ブラック	1セット オープン価格
298-0122	グレー	
298-0123	ホワイト	
298-0124	カフェオレ	
298-0125	チョコレート	

●材質:合成ゴム、鉄●サイズ:W75×D36×H30mm  
●木製用固定ベース、ねじ付

■インテリアのような家形デザイン。




SKB TOATO A フロアラインH1

商品コード	色	価格
298-0131	メイプル	1セット オープン価格
298-0132	チェリー	
298-0133	ウォールナット	

●材質:天然木、合成ゴム、鉄●サイズ:W40×D46×H40mm  
●木製用固定ベース、ねじ付

■きりと洗練された空間にフィットします。



SKB TOATO A フロアラインB1

商品コード	色	価格
298-0101	ブラック	1セット オープン価格
298-0102	グレー	
298-0103	ホワイト	
298-0104	カフェオレ	
298-0105	チョコレート	

●材質:合成ゴム、鉄●サイズ:W30×D30×H30mm  
●木製用固定ベース、ねじ付

■空間を選ばない汎用的なデザインです。



SKB TOATO A フロアラインC1

商品コード	色	価格
298-0111	ブラック	1セット オープン価格
298-0112	グレー	
298-0113	ホワイト	
298-0114	カフェオレ	
298-0115	チョコレート	

●材質:合成ゴム、鉄●サイズ:W33×D33×H30mm  
●木製用固定ベース、ねじ付

■和モダンにも、純和風にも調和します。



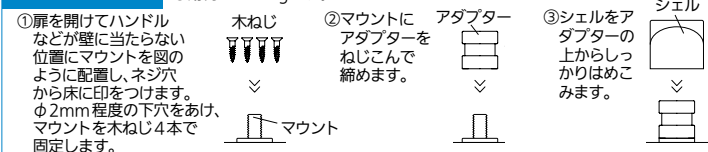
SKB TOATO A フロアラインS1

商品コード	色	価格
298-0141	メイプル	1セット オープン価格
298-0142	チェリー	
298-0143	ウォールナット	

●材質:天然木、合成ゴム、鉄●サイズ:W40×D46×H40mm  
●木製用固定ベース、ねじ付

施工方法

●ドア下面と床との隙間が5mm以上20mm以下であることをご確認ください。  
●耐荷重は60kgです。



コンクリート床に設置する際に必要です。

SKB TOATO A コンクリート床用取付セット  
298-0151 OP-CT-M8-01  
1セット オープン価格

ドアにも壁にも、ミニマムデザイン。

■美しいエッジのミニマルデザイン。



SKB TOATO A ドアラインB3

商品コード	色	価格
298-0161	ブラック	1セット オープン価格
298-0162	グレー	
298-0163	ホワイト	
298-0164	カフェオレ	
298-0165	チョコレート	

●材質:合成ゴム、鉄●L90×H18×W18mm

■やさしいフォルムの室内ドア用戸あたり。

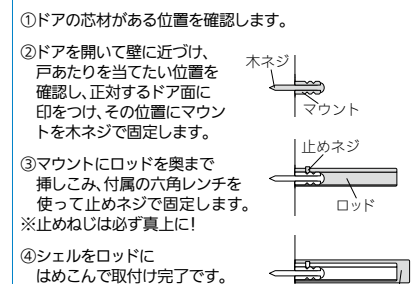


SKB TOATO A ドアラインC3

商品コード	色	価格
298-0171	ブラック	1セット オープン価格
298-0172	グレー	
298-0173	ホワイト	
298-0174	カフェオレ	
298-0175	チョコレート	

●材質:合成ゴム、鉄、アルミ●L90×H20×W20mm

施工方法



施工上のご注意

●木製ドア用の戸あたりです。  
●ドアハンドルの出幅が80mm以内で、なおかつ壁に接触しない場合に限り使用できます。

最新情報は  
こちらから



金物

錠前・鍵  
物件管理ロック・  
キーボックス・南京錠

建具金物

ラバトリー金物

窓金物

網戸張替部材

連結金具・金網

家具金物

ねじ・釘・  
アンカー

バリアフリー

金物

接着・テープ・  
清掃・補修  
水まわり

防犯

耐震・防災

収納・内装

ペット用品

建築資材

道具・工具


お役立ち  
コーナー

豆知識

ご利用方法

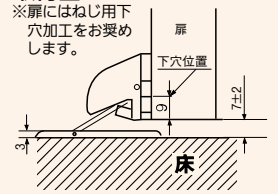
# はね返し防止キャッチ機能付のマグネストッパー。

**売れ筋**  
人気があります



- バリアフリー仕様。(面付けで床面より3mm高さ)
- はね返し防止キャッチ機能付。

### 取付図



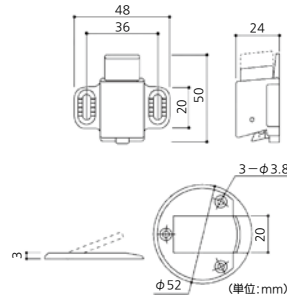
### 中尾製作所 面付けマグネストッパー

商品コード	色	価格
667-0020	アンバー	1個 <b>オープン価格</b>
667-0015	シルバー	
667-0010	ゴールド	
667-0025	ブラック	

●材質：鉄+樹脂 ●室内、木下地用  
●ねじ(3.5×16)4本、(3.5×20)2本、(3.1×16)2本付

# ロック・解除は「足踏式フック機構」でワンタッチ。

- マグネット式で扉が自動に保持されます。
- バリアフリー仕様。(面付けで床面より3mm高さ)
- 「赤色表示機構」の親切設計。
- はね返し防止機構付。



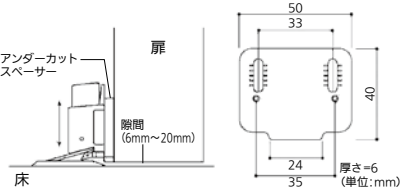
### エイト マグキャッチII

商品コード	色	価格
138-5050	アンバー	1個 <b>2,800円</b> (税抜き)
138-5053	ステン色	
138-5056	AG	

●材質：亜鉛ダイカスト、樹脂 ●ねじ(3.5×25)5本付 ●室内、木下地用



アンダーカットスペーサーと併用した場合、扉と床の隙間は6～20mmまで対応できます。



### エイト アンダーカットスペーサー

商品コード	色	価格
138-0200	アンバー	1個 <b>800円</b> (税抜き)
138-0201	ステン色	
138-0202	AG	

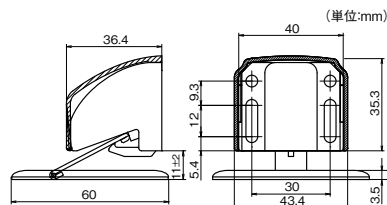
●材質：亜鉛ダイカスト

# 扉をプッシュしてロックと解除。しゃがむ必要はありません。

- プッシュロック機能付。
- 20万回の開閉試験クリア。



※床金具をカーペット上に取付けないでください。取付面が不安定なため故障の原因となります。




ロック操作は、扉を床金具の位置まで開いて軽くプッシュするだけです。解除操作も、もう一度プッシュするだけといったって簡単です。しゃがんで操作する必要はありません。

### 中尾製作所 PLUST(プラスト)

商品コード	価格
667-0050	1個 <b>オープン価格</b>

●材質：本体/スチール、カバー/ABS樹脂 ●色：ステンカラー ●ねじ(3.5×16)4本、(3.0×16)3本付 ●室内、木下地用




### aiai ユニクロ強力丸落し

商品コード	サイズ	価格
257-1081	150mm	1個 <b>オープン価格</b>
257-1082	300mm	1個 <b>オープン価格</b>

●ねじ(3.1×22mm)付 ●材質：鉄

### ドアストッパー はこちら P.506

強カドドアストッパー  
ストロング



最新情報は  
こちらから



金物

錠前・鍵

物件管理ロック・  
キーボックス・南京錠

建具金物

ラバトリー金物

窓金物

網戸張替部材

連結金具・金網

家具金物

ねじ・釘・  
アンカー

バリアフリー

金物

接着・テープ・  
清掃・補修

水まわり

防犯

耐震・防災

収納・内装

ペット用品

建築資材

道具・工具


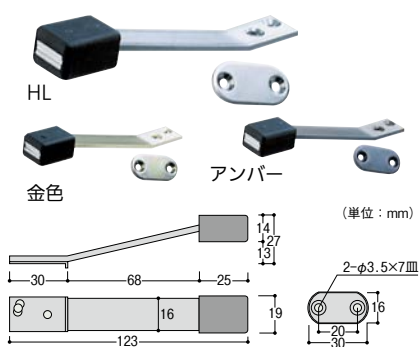
お役立ち  
コーナー

豆知識

ご利用方法

## 扉の上部に取付けるので足元がじゃまになりません。

- マグネット付で扉を開いた状態に保てます。
- 扉の天面に取付けるタイプです。
- 扉の上部側面、又は壁面に取付けるタイプ。
- ストップ保持力4kgf。
- ねじが見えないスッキリデザイン。



### エイト ニューマグトップホルダー

商品コード	色	価格
138-0250	HL	1個 1,920円 (税抜き)
138-0251	アンバー	1個 2,990円 (税抜き)
138-0252	金色	1個 3,090円 (税抜き)

●材質: ステンレス ●ねじ(3×20)2本、(3.5×25)2本付  
●室内木製ドア用

### エイト ステンレス公団戸当り

商品コード	色	サイズ	価格
138-7203	HL	小	1個 オープン価格
138-7204	GB	小	1個 オープン価格
138-7202	HL	大	1個 オープン価格
138-7201	GB	大	1個 オープン価格

●材質: ステンレスSUS304 ●ねじ(2.7×16)3本付  
●室内木製ドア用

### エイト 戸当り フック無し 90mm

商品コード	色	価格
138-7175	WB	1個 700円 (税抜き)
138-7173	アンバー	

●材質: 真鍮+ゴム ●台座、ねじ(4×25)1本付  
●室内木製ドア用  
※台座を付属のねじで扉に固定し戸当り本体を固定します。

## 戸当りのスタンダード。



### エイト 床付戸当り

商品コード	色	価格
138-7241	アンバー	1個 1,850円 (税抜き)
138-7242	ステン色	
138-7243	AG	

●材質: 亜鉛合金 ●フック付 ●室内用  
●付属品: 木ネジ(3×20)2本、(3.5×25)3本、M10アンカー

## 床付、壁付どちらも対応。

### エイト マツ六 ダイカストニュー兼用戸当り

商品コード	色	価格
138-7214	アンバー	1個 850円 (税抜き)
138-7215	シルバー	
138-7213	ゴールド	

●材質: 亜鉛合金 ●ねじ(3×20)2本、(3.5×25)3本付  
●室内用

## 扉を開放状態に保てるストッパー。



### 仕様

用途 勝手口、室内、扉のストッパー  
開き角度 100度以内  
適用扉 軽量アルミ扉、木製扉、高さ2000mm迄、巾600~910mm、扉厚25~45mm、重量20kg以下

### エイト

#### ストッパー 面付高受Z型(内付外開用)

138-0801 ZU3021HL(ハアライン)  
1本 オープン価格  
●皿ねじ(4×25)4本付

A	30	35	40	45	50	55	60
B	160	160	160	160	150	145	145
C	495	490	485	480	475	475	470

90度開きの場合  
(A、B、C寸法は取付位置寸法表の図面通りに)取付けた時の寸法です。

⚠️ 施工上のご注意  
●戸当りが廻っている場合は戸当りの幅寸法に応じてB寸法を吊元側へ寄せて現場合わせしてください。

## 狭い戸当たり巾でも取付可能な高受タイプのストッパー

### エイト ベスト レバーストッパーNo.1502N

商品コード	色	価格
877-0310	古代ブロンズ	1本 4,200円 (税抜き)
877-0320	ヘアライン	1本 3,300円 (税抜き)

●材質: 本体/ステンレス(SUS304)、作動部/ポリアセタール樹脂  
●付属品: 皿タッピンネジ4×25mm

( ) 内寸法は232mm  
□ 内寸法は受座13mm (単位: mm)

最新情報は  
こちらから



## 金物

錠前・鍵

物件管理ロック・  
キーボックス・南京錠

## 建具金物

ラバトリール金物

窓金物

網戸張替部材

連結金具・金網

家具金物

ねじ・釘・  
アンカー

バリアフリー

## 金物

接着・テープ・  
清掃・補修

水まわり

防犯

耐震・防災

収納・内装

ペット用品

建築資材

道具・工具

お役立ち  
コーナー

豆知識

ご利用方法

# 建付けの悪くなったドアを ひとりで調整できる丁番スペーサー。



- ドアをはずさずに施工できます。
- 既存のワッシャー(リング)をはずさずにワッシャ君を挿入するだけの簡単施工。
- 1mm～4mmまで調整可能。
- 芯棒φ12mm以下の筒の外径φ14.5～18mmの旗丁番に使用できます。



## クマモト ワッシャ君

商品コード	厚さ	品番	価格
219-0151	1mm用	KSW-100-1	1個 <b>1,100円</b> (税抜き)
219-0152	2mm用	KSW-100-2	

●材質:SUS303ステンレス ●仕上:光沢バレル研磨 ※バック(小箱)入数=10個



## 施工方法 ワッシャ君の施工

### パールを使って扉を持ち上げる

- ・4mm以上持ち上げるとクローザーが故障する可能性があるためご注意ください。
- ・パールで扉を傷つけないようご注意ください。



①パールを使用してドアを持ち上げます。床に段差のあるときは、木片を使います。



②約4mmのすき間にワッシャ君を差し込みます。既存のリングははずさなくて結構です。

## 扉の持ち上げに P.815

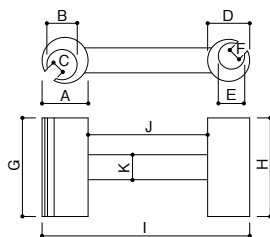


土牛産業  
Sパール 450mm  
228-0769  
1本 **2,860円** (税抜き)

# 丁番の取付け・調整・補修に!



- 義星丁番・旗丁番に使用できます。
- サイズ目安は  
Sサイズ…木製・アルミ製ドア用  
Mサイズ…鋼製ドア用・5インチ丁番用  
Lサイズ…鋼製ドア用



## 土牛産業 丁番ドクター

商品コード	サイズ	A	B	C	D	E	F	G	H	I	J	K	重量	価格
228-4201	S	28	18	8	25	15.5	6	60	60	325	270	15	700g	1個 <b>11,060円</b> (税抜き)
228-4202	M	35	23	10	32	20	10	75	75	360	290	19	1200g	1個 <b>13,890円</b> (税抜き)
228-4203	L	52	35	10	40	28	10	90	85	445	350	19	1950g	1個 <b>16,740円</b> (税抜き)

(単位:mm)

## 施工方法 丁番ドクターの使用方法

- ① 丁番ドクターを、丁番に傷をつけないように差し込む。
- ② ゆっくり丁番ドクターを左右に動かして丁番の調整を行う。
- ③ ドアの開閉を確認する。

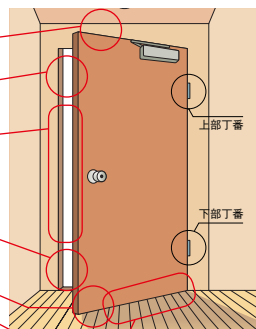
### ⚠ 施工上のご注意

- 本品を使用する前に扉と枠(上下左右)のすき間の確認、丁番のねじの締め直し、丁番への注油をし、扉の動きをスムーズにしてください。



○ が当たっているときは…

- ・ 下部丁番を調整してください。
- ・ 上部丁番を調整してください。
- ・ 上下の丁番を調整してください。
- ・ 下部丁番を調整してください。
- ・ 上部丁番を調整してください。
- ・ 丁番にリングを入れてください。隙間がない時は下枠が浮いている場合が考えられますのでハンマーで叩いてみてください。



最新情報は  
こちらから



金物

錠前・鍵

物件管理ロック・キーボックス・南京錠

建具金物

ラバトリー金物

窓金物

網戸張替部材

連結金具・金網

家具金物

ねじ・釘・アンカー

パリアフリー

金物

接着・テープ・清掃・補修

水まわり

防犯

耐震・防災

収納・内装

ペット用品

建築資材

道具・工具

お役立ちコーナー

豆知識

ご利用方法

# 枠側を掘り込まずに面付できる隠し丁番。

**NEW**

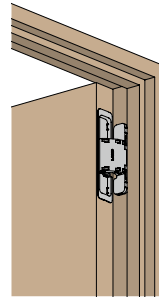


ブラック

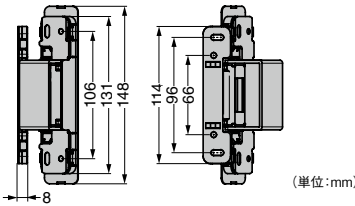
ダークグレー

ライトグレー

- 三次元調整機能付(上下、左右、前後)です。
- 扉と枠の隙間が少なく指詰め防止にもなります。



使用イメージ



## スガツネ工業 枠側面付隠し丁番

商品コード	色	価格
302-0094	ダークグレー	1個 <b>4,970円</b> (税抜き)
302-0095	ライトグレー	
302-0096	ブラック	

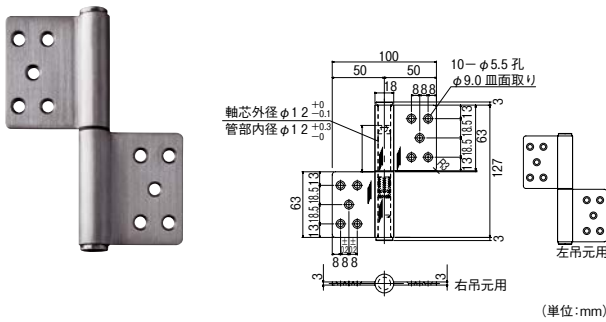
- 扉幅:900mm以下 ●扉高さ:2700mm以下 ●扉厚:38mm以上
- 開き角度:125° ●耐荷重:50kgf(2ヶ), 65kgf(3ヶ)
- 十字穴付皿タップねじ4×20 8本付

最新情報は  
こちらから



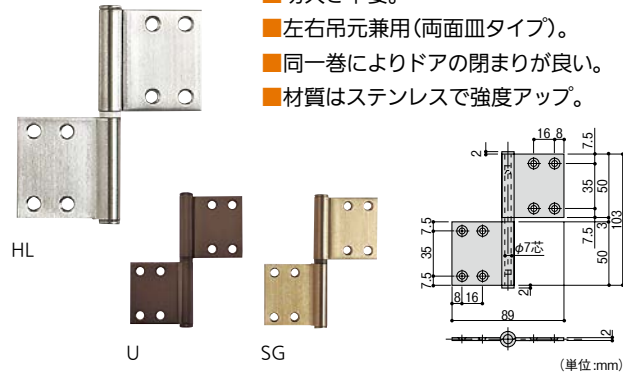
# 公団の扉でよく使われている旗丁番。

- 玉付芯棒で重量扉でも回転がスムーズです。



# 現場での吊り込みが容易な旗丁番。

- 切欠き不要。
- 左右吊元兼用(両面皿タイプ)。
- 同一巻によりドアの閉まりが良い。
- 材質はステンレスで強度アップ。



## ニシムラ 公団用ステンレス旗丁番(KJ)

商品コード	仕様	価格
431-2001	左吊元用	1枚 <b>オープン価格</b>
431-2002	右吊元用	

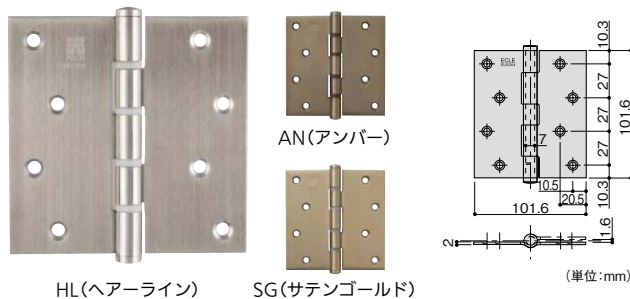
- 材質:SUS304 ●仕上げ:ML(ヘアライン)
- M5×12ねじ 10本 ●扉の許容重量:30kg(2枚吊の場合)

## ニシムラ ステンレスニュー兼用旗丁番

商品コード	色	扉の許容重量 (2枚吊の場合)	価格
431-1821	ヘアライン(HL)	18kg	1枚 <b>オープン価格</b>
431-1822	アンバー(U)		1枚 <b>オープン価格</b>
431-1823	サテンゴールド(SG)		1枚 <b>オープン価格</b>

- 材質:SUS430 ●取付けねじ:ステンレスφ皿木ねじ3.5×25 8本付

# リング付の角丁番。

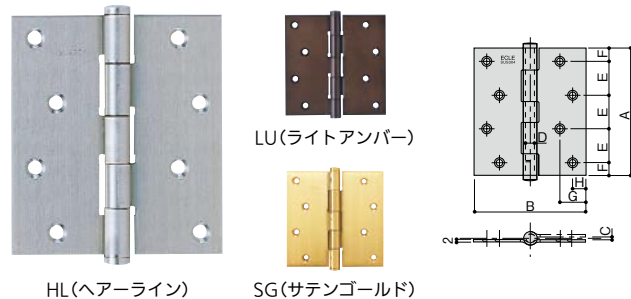


HL(ヘアライン)

SG(サテンゴールド)

AN(アンバー)

# 玄関、事務所などの出入口扉に使われている丁番。



HL(ヘアライン)

SG(サテンゴールド)

LU(ライトアンバー)

## ニシムラ ステンレス角丁番(2枚箱入)

商品コード	呼称	仕上・色	価格
070-0800	102	HL(ヘアライン)	1箱 <b>オープン価格</b>
070-0801		AN(アンバー)	
070-0802		SG(サテンゴールド)	

- 材質:SUS304 ●扉の許容重量(2枚吊の場合):20kg
- 木ねじ:3.8×25 8本付 ※受注単位1箱(2枚入)

## マツバ ECLEステンレス平義星丁番(2枚箱入)

商品コード	呼称	仕上・色	長さ	幅	板厚×芯棒の径	ねじ孔の間隔	価格
			A	B	C×D	E F G H	
011-9726	89	HL(ヘアライン)		89		27.2 10 19 10	1箱 <b>1,200円</b> (税抜き)
011-9723		HL(ヘアライン)	101.6		1.6×φ7		
011-9724	102	LU(ライトアンバー)		101.6		27 10.3 20.5 10.5	1箱 <b>1,320円</b> (税抜き)
011-9725		SG(サテンゴールド)					

- 材質:SUS304 ●扉の許容重量(2枚吊の場合):20kg
- 木ねじ:3.8×25 8本付 ※受注単位1箱(2枚入)

金物

錠前・鍵

物件管理ロック・  
キーボックス・南京錠

建具金物

ラバトリー金物

窓金物

網戸張替部材

連結金具・金網

家具金物

ねじ・釘・  
アンカー

パリアフリー

金物

接着・テープ・  
清掃・補修  
水まわり

防犯

耐震・防災

収納・内装

ペット用品

建築資材

道具・工具  
お役立ち  
コーナー

豆知識

ご利用方法

# 小物ケースから扉まで幅広く使われているポピュラーな丁番。



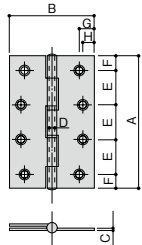
BK (光沢研磨)



AN (アンバー塗装)



SG (サテンゴールド塗装)



図は呼寸法102タイプです。サイズによりねじ孔の数は異なります。(下表をご参考ください。)

■サイズ表 (単位:mm)

長さ(呼寸法)	幅	板厚	芯棒の径				ねじ孔の間隔				木ねじ		扉の許容重量(2枚吊の場合)
A	B	C	D	E	F	G	H	本数	呼径×長さ				
51	34.5	0.8	3	36	7.5	6.5	—	4	2.7×13			5kg	
64	40	0.8	3	24	8	9	5.5	6	2.7×16			7kg	
76	46	1	3.8	28	10	10	7.5	6	2.9×20			10kg	
89	56	1.2	4.4	35	9.5	12	8	6	3.5×22			12kg	
102	66.5	1.5	5	27	10.5	12	9	8	3.5×22			16kg	

## スライド丁番はこちら

P.510~

扉の脱着がワンタッチで簡単に行える家具用のスライド丁番です。



ワンタッチスライド丁番

## ニシムラ ステン中厚丁番 4520

仕上	商品コード	呼寸法	価格
BK (光沢研磨)	070-0815	51	1組(2枚入) オープン価格
	070-0816	64	1組(2枚入) オープン価格
	070-0817	76	1組(2枚入) オープン価格
	070-0818	89	1組(2枚入) オープン価格
	070-0819	102	1組(2枚入) オープン価格
AN (アンバー塗装)	070-0820	51	1組(2枚入) オープン価格
	070-0821	64	1組(2枚入) オープン価格
	070-0822	76	1組(2枚入) オープン価格
	070-0823	89	1組(2枚入) オープン価格
SG (サテンゴールド塗装)	070-0824	102	1組(2枚入) オープン価格
	070-0825	51	1組(2枚入) オープン価格
	070-0826	64	1組(2枚入) オープン価格
	070-0827	76	1組(2枚入) オープン価格
	070-0828	89	1組(2枚入) オープン価格
	070-0829	102	1組(2枚入) オープン価格

●76mm以上は樹脂リング入●材質:SUS430●ねじ付

# 掘り込み不要で、取付けが簡単な丁番。



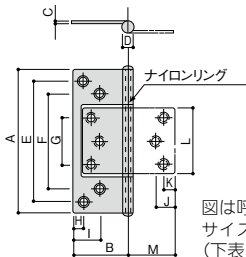
HL (ヘアライン)



AN (アンバー塗装)



SG (サテンゴールド塗装)



図は呼寸法76タイプです。サイズによりねじ孔の数は異なります。(下表をご参考ください。)

■サイズ表 (単位:mm)

長さ(呼寸法)	幅	板厚	外寸法				ねじ孔の間隔						長さ	幅	穴数	ねじサイズ	扉の許容重量(2枚吊の場合)
A	B	C	D	E	F	G	H	I	J	K	L	M					
64	22	0.8	5	50	—	22	9	11	7	5	32	16	4	φ2.7×16	7kg		
76	29	1.5	7.5	64	50	24	6	16	10	5	34	22	7	φ3.1×20	10kg		
89	34	1.5	7.5	75	59	29	7	17	11	6	41	27	7	φ3.5×22	12kg		
102	37	1.5	7.5	88	72	42	8	22	15	7	54	30	8	φ3.5×22	16kg		

- 板厚1.5mmの為スキマが少ないので、掘り込み不要、取付けも簡単です。
- ステンレス(66ナイロンガラス入リング)を使用しているので五管丁番と変わらない強度があり、安心できます。(扉重量15kg 繰り返し開閉試験、10万回摩耗量0.5mm以内)
- 扉の吊り下がりが少なく、スムーズな開閉を保ちます。

## ニシムラ ステンレスフラッシュ丁番 4300

仕上	商品コード	呼寸法	価格
HL (ヘアライン研磨)	070-0803	64	1組(2枚入) オープン価格
	070-0804	76	1組(2枚入) オープン価格
	070-0805	89	1組(2枚入) オープン価格
	070-0806	102	1組(2枚入) オープン価格
AN (アンバー塗装)	070-0807	64	1組(2枚入) オープン価格
	070-0808	76	1組(2枚入) オープン価格
	070-0809	89	1組(2枚入) オープン価格
	070-0810	102	1組(2枚入) オープン価格
SG (サテンゴールド塗装)	070-0811	64	1組(2枚入) オープン価格
	070-0812	76	1組(2枚入) オープン価格
	070-0813	89	1組(2枚入) オープン価格
	070-0814	102	1組(2枚入) オープン価格

●材質:SUS430●ねじ付

# 狭小住宅の収納などの折戸用丁番。

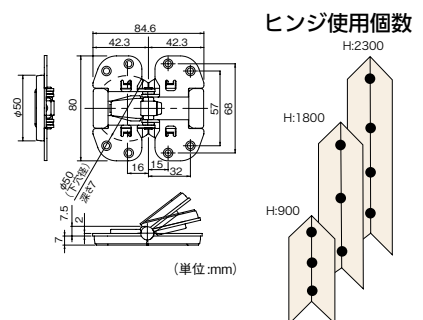


- 扉をしっかり閉じ、37°の角度を保持して、扉をスムーズに移動するWストッパー機能を備えております。
- コイルバネ式キャッチ付
- 掘込み型

## ムラコシ 収納センターヒンジ2

商品コード	品番	価格
219-0170	FE-B	1枚 オープン価格

●材質:スチール●色:黒  
※ねじは付属していません。(推奨ねじ/φ3.5皿タップねじ)



最新情報は

こちらから



金物

錠前・鍵

物件管理ロック・キーボックス・南京錠

建具金物

ラバトリー金物

窓金物

網戸張替部材

連結金具・金網

家具金物

ねじ・釘・アンカー

パリアフリー

金物

接着・テープ・清掃・補修

水まわり

防犯

耐震・防災

収納・内装

ペット用品

建築資材

道具・工具

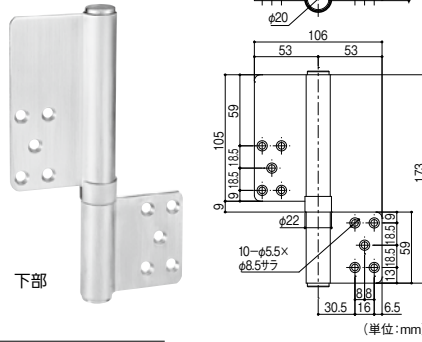
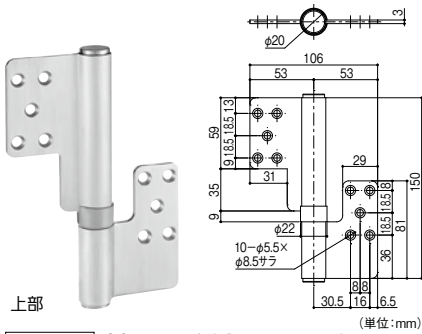
お役立ちコーナー

豆知識

ご利用方法


地震で玄関扉が傾いても脱出できる!

- 丁番内蔵のスプリングで扉の歪みを吸収。
- 扉が1°傾いた場合でも、女性の力で楽々開きます。
- 対震ドアガード(P.467掲載)との併用をおすすめします。



対震丁番との併用に P.467

対震ドアガード



シブタニ 対震丁番(上下セット)

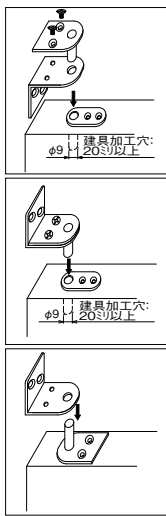
商品コード	仕様	価格
345-0611	左勝手	1セット <b>オープン価格</b>
345-0610	右勝手	

●材質:ステンレス●適応扉重量:50kg(2枚吊の場合)  
※扉枠の上チリと下チリに対してストライクとデッドボルトとラッチボルトのすき間が十分にあることが必要です。

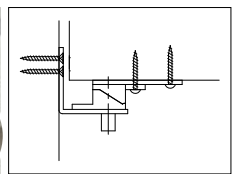
自動的に扉が閉まる両開きヒンジ。



上部取付パターン①  
上部取付パターン②  
上部取付パターン③



下部取付



- 上部側の取付けパターンが3通りより選択できます。
- 90°でのストップ機能付。
- 扉厚20~40mm対応、建具重量10kg以下

エイト ミニグレビティヒンジ(上下1組)

商品コード	価格
138-0405	1組 <b>4,100円</b> (税抜き)

●材質:ステンレス・樹脂  
●ねじ付(皿タッピンねじ4×19 4本、3×25 2本、なべタッピンねじ4×25 2本)  
※1組で扉2枚分です。

掘込み不要の面付けタイプの長丁番。

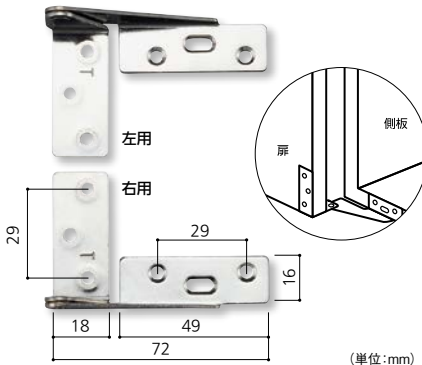


山口安 二枚合長丁番

商品コード	長さ(mm)	価格
568-0460	150	1枚 <b>オープン価格</b>
568-0461	210	1枚 <b>オープン価格</b>
568-0462	300	1枚 <b>オープン価格</b>
568-0463	450	1枚 <b>オープン価格</b>

●材質:ステンレスSUS430●厚み:1mm  
※ねじは付属しておりません。(推奨:皿木ねじ2.7×16mm程度)

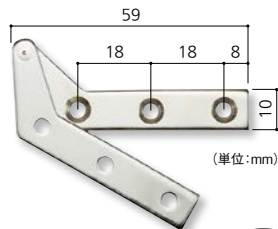
流し台・キャビネットなどに。



山口安 キャビネット丁番

商品コード	勝手	価格
568-0431	左用	1枚 <b>オープン価格</b>
568-0430	右用	

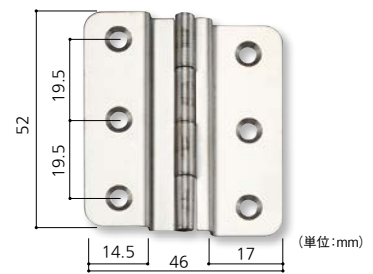
●材質:ステンレスSUS430  
※ねじは付属しておりません。(推奨:皿木ねじ2.7×16mm程度)  
※かぶせ扉用です。インセット扉にはご使用になれません。



山口安 曲り丁番

商品コード	価格
568-0440	1枚 <b>オープン価格</b>

●材質:真ちゅう  
※ねじは付属しておりません。(推奨:皿木ねじ2.7×16mm程度)  
※インセット扉用です。かぶせ扉にはご使用になれません。



山口安 水屋丁番

商品コード	価格
568-0450	1枚 <b>オープン価格</b>

●材質:ステンレスSUS430  
※ねじは付属しておりません。(推奨:皿木ねじ2.7×16mm程度)  
※インセット扉用です。かぶせ扉にはご使用になれません。

最新情報は  
こちらから



金物

錠前・鍵

物件管理ロック・キーボックス・南京錠

建具金物

ラバトリー金物

窓金物

網戸張替部材

連結金具・金網

家具金物

ねじ・釘・アンカー

パリアフリー

金物

接着・テープ・清掃・補修  
水まわり

防犯

耐震・防災

収納・内装

ペット用品

建築資材

道具・工具

お役立ちコーナー

豆知識

ご利用方法

# ボトムタイトナー

Webで詳細図面をご覧ください。

## ドアを閉めるとドア下のすき間を自動的にふさぐエアタイト。

**快適**

外部からのすき間風やホコリ、音、光、熱などをシャットアウト！冷暖房効率もグリーンとアップ！

**安全**

ドアの下の段差がなくなり、お年寄りや幼児の出入りにつまづくようなこともなくなります。

**便利**

下枠がないので、掃除が簡単にできます。

## リフォームに便利な直付タイプのII型。

寸法図及びカット寸法参考図

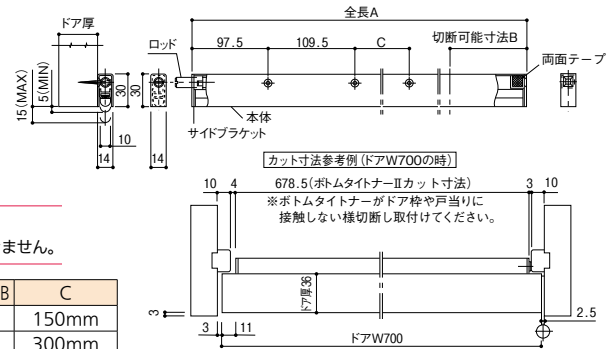
(単位:mm)



### ⚠️ 施工上のご注意

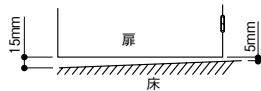
●本商品は一般住宅用(屋内)です。店舗など開閉頻度の多い扉には使用できません。

品番	全長A	切断可能寸法B	C
NDB2-600	400~600mm	200mm	150mm
NDB2-880	600~880mm	280mm	300mm

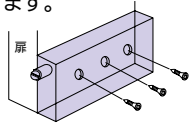


### ボトムタイトナーII型の特長

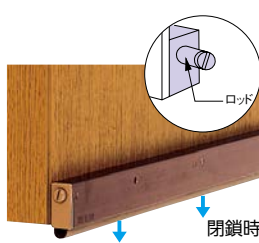
■特殊構造により床面の傾斜にも対応できます。



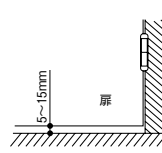
■ねじ3本(付属)で取付けできます。



■扉下部のすき間量に応じて調節ができます。



ロッドを回転させることによりエアタイトゴムを調節します。



### 各種試験結果

1. 開閉試験 ..... 20万回以上合格
2. シール部消耗試験 ..... 20万回開閉後ほとんど消耗なし
3. ATゴム接着破壊試験 ..... 15kgの外力で引張っても異常なし
4. 低温耐久試験 ..... -40℃で10万回開閉後異常なし

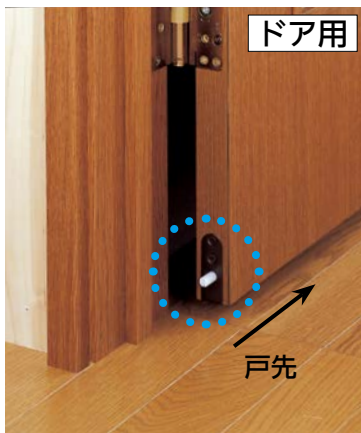
### マツ六 ボトムタイトナーII型(直付タイプ)

商品コード	品番	価格
013-6014	NDB2-600	1セット 7,300円(税抜き)
013-6015	NDB2-880	1セット 8,000円(税抜き)

●材質:アルミ ●色:アンパー  
 ※扉下部に直付してください。  
 ※ドア寸法にあわせ、カットして巾を調節できます。(切断可能寸法はカット寸法参考図を参照)※引戸には取付けできません。  
 ※ロッドは15mm以上引き出さないでください。

## 仕上がりスッキリ、埋込タイプのI型。

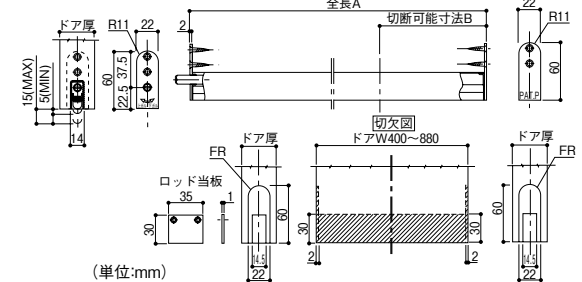
寸法図及び切欠図



### ⚠️ 施工上のご注意

●本商品は一般住宅用(屋内)です。店舗など開閉頻度の多い扉には使用できません。

品番	全長A	切断可能寸法B
NDB1-600	400~600mm	200mm
NDB1-880	600~880mm	280mm
NDB1-1000	880~1000mm	120mm



### マツ六 ボトムタイトナーI型(埋込タイプ)

商品コード	品番	価格
013-6011	NDB1-600	1セット 4,700円(税抜き)
013-6010	NDB1-880	1セット 4,900円(税抜き)
013-6012	NDB1-1000	1セット 5,500円(税抜き)

●材質:アルミ ※引戸には取付けできません。  
 ※ロッドは15mm以上引き出さないでください。

## ON/OFF がえられるIII型。

ドア用

■ボトムタイトナーI型の機能はそのままに、換気が必要な場合はエアタイトを上げたままにすることが可能です。

### 通常使用時(エアタイトが下がる)の場合



●ロッドの芯部のみに90°回転させます。ロッドの芯の金属部をマイナスドライバーで右に90°回してください。(樹脂の溝より90°回す)



※外の樹脂の部分も一緒に回ることがあるので、樹脂の部分指でつまんで固定してください。

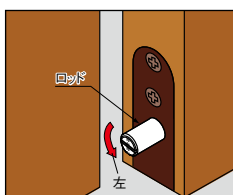
### ⚠️ 施工上のご注意

●本商品は一般住宅用(屋内)です。店舗など開閉頻度の多い扉には使用できません。

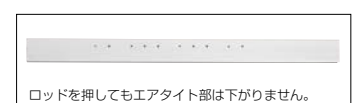
寸法図及び切欠図は上の「ボトムタイトナーI型」と同様です。

品番	全長A	切断可能寸法B
NDB3-880	600~880mm	280mm
NDB3-1000	880~1000mm	120mm

### エアタイトが下がらないようにする場合



●ロッドの芯部のみに左に90°回転させます。ロッドの芯の金属部をマイナスドライバーで90°左に回してください。(樹脂の溝の位置合わせる)



※外の樹脂の部分も一緒に回ることがあるので、樹脂の部分指でつまんで固定してください。

### マツ六 ボトムタイトナーIII型(埋込タイプ)

商品コード	品番	価格
013-6018	NDB3-880	1セット 6,100円(税抜き)
013-6019	NDB3-1000	1セット 6,800円(税抜き)

●材質:アルミ ※引戸には取付けできません。  
 ※ロッドは15mm以上引き出さないでください。

- 建具金物
- ボトムタイトナー
- 最新情報は こちらから
- 金物
- 錠前・鍵
- 物件管理ロック・キーボックス・南京錠
- 建具金物
- ラバトリー金物
- 窓金物
- 網戸張替部材
- 連結金具・金網
- 家具金物
- ねじ・釘・アンカー
- パリアフリー
- 金物
- 接着・テープ・清掃・補修
- 水まわり
- 防犯
- 耐震・防災
- 収納・内装
- ペット用品
- 建築資材
- 道具・工具
- お役立ちコーナー
- 豆知識
- ご利用方法


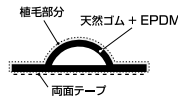


ピンチブロック

扉やサッシのすき間を埋める気密材。

植毛加工ピンチブロック(室内建具用)

- ゴムが柔らかく反発性に優れており、衝撃を緩和させます。
  - 細く植えられた短繊維により風きり音を防ぐことができ、またゴムのグリップ性を解消しスムーズに開閉することができます。そのため引戸の召し合せ・開き扉の下框などにも使用が可能です。
  - 短繊維により、扉と枠の接触音を抑えます。
  - ゴムが柔らかく反発性に優れており、衝撃を緩和させます。
- ※内装建具用気密材です。外部に面した扉や窓にご使用になりますと、早期劣化の原因となります。
- ※Webサイトにて取付参考例をご確認いただけます。



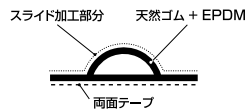
寸法図(単位:mm)	商品コード	品番	色	価格
	219-0800	#7-D	グレー	1本 オープン価格
	219-0805		茶	
	219-0810	#7-E	グレー	1本 オープン価格
	219-0815		茶	
	219-0820	#7-M	グレー	1本 オープン価格
	219-0825		茶	
	219-0830	#7-P	グレー	1本 オープン価格
	219-0835		茶	

寸法図(単位:mm)	商品コード	品番	色	価格
	219-0840	#7-R	グレー	1本 オープン価格
	219-0845		茶	
	219-0850	#7-T	グレー	1本 オープン価格
	219-0855		茶	
	219-0860	#7-U	グレー	1本 オープン価格
	219-0865		茶	

●サイズ:2m ●材質:天然ゴム+レーヨン植毛 ●両面テープ付

スライド加工ピンチブロック(室内外使用可能)

- 天然ゴムとEDPMをブレンドしているため、外部建具にも使用が可能です。
  - 特殊コーティングを施すことにより、摩擦係数が極めて低く、ゴム同士を組合せる使用や引戸の召し合せ、開き扉の下框などにも使用可能です。
- ※Webサイトにて取付参考例をご確認いただけます。



寸法図(単位:mm)	商品コード	品番	色	価格
	219-0900	#7-DS	黒	1本 オープン価格
	219-0910	#7-ES		1本 オープン価格
	219-0920	#7-MS		1本 オープン価格
	219-0930	#7-PS		1本 オープン価格

寸法図(単位:mm)	商品コード	品番	色	価格
	219-0940	#7-RS	黒	1本 オープン価格
	219-0950	#7-TS		1本 オープン価格
	219-0960	#7-US		1本 オープン価格

●サイズ:2m ●材質:天然ゴム+EPDM ●両面テープ付

最新情報は  
こちらから



金物

錠前・鍵

物件管理ロック・  
キーボックス・南京錠

建具金物

ラバトリー金物

窓金物

網戸張替部材

連結金具・金網

家具金物

ねじ・釘・  
アンカー

バリアフリー

金物

接着・テープ・  
清掃・補修

水まわり

防犯

耐震・防災

収納・内装

ベッド用品

建築資材

道具・工具

お役立ち  
コーナー

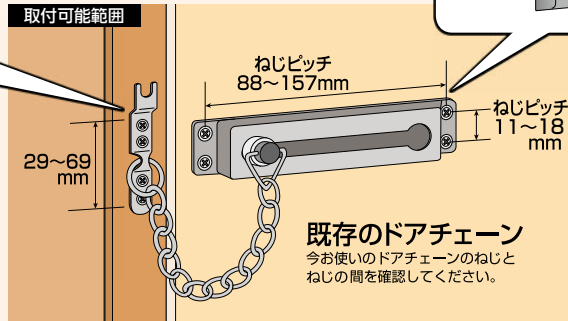
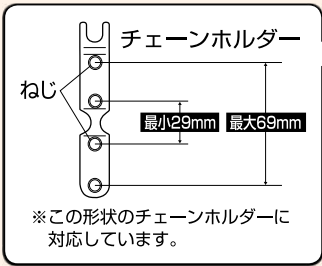
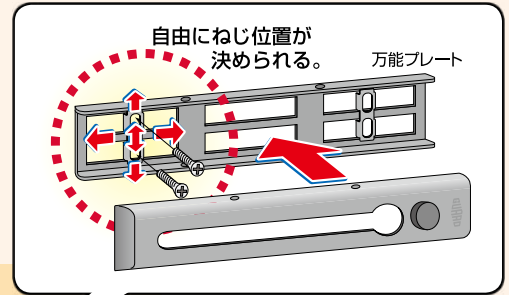
豆知識

ご利用方法

# 賃貸住宅に最適!既存のねじ穴を再利用。



- 自由にねじ位置が決められる「万能プレート」を採用。
- 穴あけ不要。ドライバーだけでドアチェーンを取替えられます。
- チェーンホルダーも既存のねじ穴に対応できます（長穴）。



**ガードロック**  
取替用ドアチェーン  
868-0330 No.580SL  
1個 **3,942円** (税抜き)  
●材質: 本体・チェーン・チェーンホルダー/ステンレス、万能プレート金具/鉄●小ねじ付 (M4×8mm)

最新情報は  
こちらから



金物

錠前・鍵

物件管理ロック・キーボックス・南京錠

建具金物

ラバトリー金物

窓金物


網戸張替部材

連結金具・金網

家具金物

ねじ・釘・アンカー

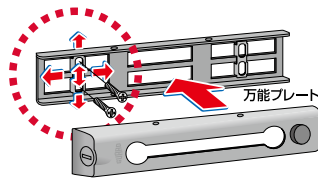
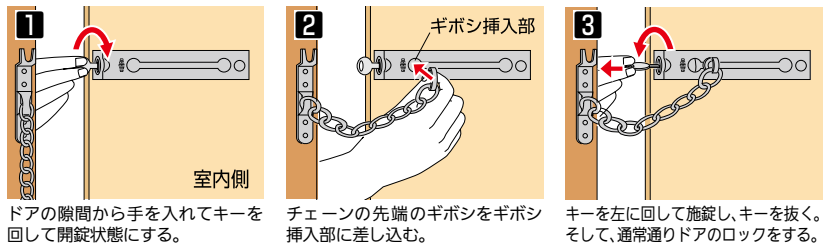
## 外からもキーで施錠・解錠できるドアチェーン。



- 従来のドアチェーンは室内側からしか操作ができませんでしたが、外出時に室外側から、ドアチェーンを操作し、施錠することができます。
- 既存のねじ穴をそのまま使用でき、ドライバー 1 本で簡単に取替えできます。
- 穴あけ不要の為、賃貸マンションにも最適です。



### 施錠方法



**ガードロック**  
取替用 錠付ドアチェーン  
868-0332 No.585SL  
1個 **7,150円** (税抜き)  
●色: シルバー ●材質: 本体/亜鉛合金(メッキ仕上げ)、チェーン・チェーンホルダー/ステンレス(メッキ仕上げ)、万能プレート・金具/鉄(亜鉛メッキ仕上げ)、キー/真鍮(ニッケル仕上げ) ●キー: リバースフルキー 3本付

パリアフリー

金物

接着・テープ・清掃・補修

水まわり

防犯

耐震・防災

収納・内装

ペット用品

建築資材

道具・工具

お役立ちコーナー

豆知識

ご利用方法

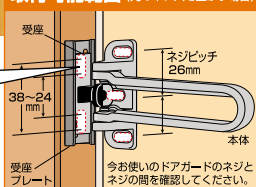
## もしもの時も開錠しやすく安心。

メーカー純正品



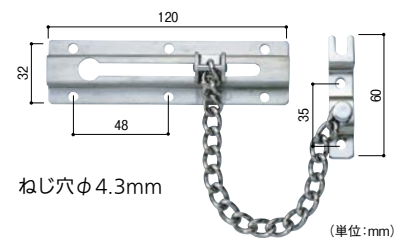
- ほとんどの扉に対応。
- 施錠時に地震などで玄関ドアが変形した場合でも、従来の固定式より開錠しやすくなっています。(自動調整機能)
- 受座にはゴムを使用しているので、ロック時にドアを開けたときの衝撃や音を緩和します。

### 取付可能範囲 (元のネジ穴を生かす場合)



長穴で  
サイズ対応  
範囲が広い!

**ガードロック**  
外開きドア用 取替ドアガード  
868-0430  
1個 **オープン価格**  
●材質: 本体・受座/亜鉛合金(メッキもしくは塗装仕上げ)、受座ゴム/人工ゴム、受座プレート/ステンレス ●付属品: 取付ねじ(4mm小ねじ、4mmタッピンねじ 各5本)

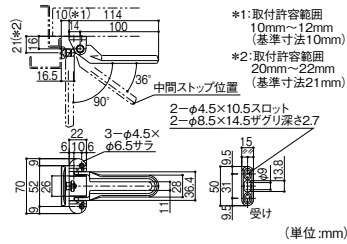



**マツウ**  
用心鎖サッシ扉用  
084-0214  
1パック **800円** (税抜き)  
●材質: ステンレス ●仕上げ: ヘアライン  
※ねじは付属しておりません。



## 地震による扉のゆがみをおさえるドアガード。

- 受けとかかり部分に余裕を持たせることで、戸先側の噛み込みを防ぎます。
- 対震丁番(P.463掲載)との併用をおすすめします。



シフト  
対震ドアガード 外開用

345-0620 DL-95A

1セット オープン価格

- 材質: 亜鉛ダイキャスト
- 付属品: 本体取付ねじ(M4×D6×12サラ小ねじφSUS)3本、受け取付ねじ(M4×10/16インド小ねじφSUS)2本

対震丁番はこちら  
P.463



## ドアスコップ

- ドアスコップの定番品



## 外からの盗撮やのぞき見を防止!

- 室内側から被せるようにドア面に貼るだけの簡単施工。
- 必要なときだけカバーをスライドさせて外を見ることができます。



カーブ  
ドアビューアー  
257-1106 VA-250  
1個 オープン価格  
●材質: 亜鉛合金 ●扉厚: 28~42mm  
●視界: 160° ●取付穴: φ12mm



- 視界160°の広角タイプ



シフト  
ドアアイ  
345-0630 DP-104  
1個 オープン価格  
●材質: 黄銅 ●扉厚: 35~50mm  
●取付穴: φ13mm

## のぞけない!



## ⚠️ ご注意

- ドアスコップは商品に含まれません。

ノムラテック  
のぞき見防止金具

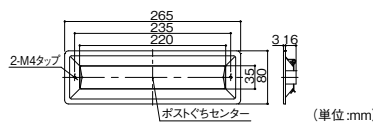
229-0420 N-1257

1個 645円 (税抜き)

- 材質: スチール ●本体サイズ: 35×41×8mm
- 対応ドアスコップ: 内側直径17mm以内、内側厚さ4mm以内
- 両面テープ付

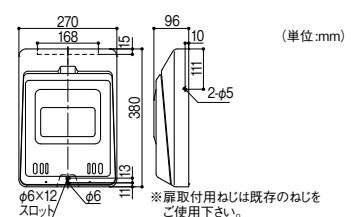
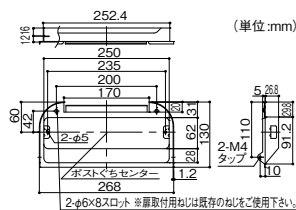
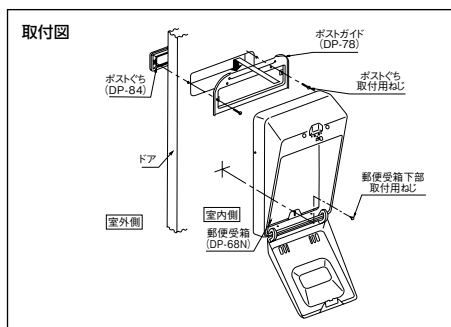
## ポストぐち

## 集合住宅の ドア用ポストぐち。



シフト  
ポスト口  
345-0530 DP-84  
1個 2,100円 (税抜き)

- 材質: ステンレス ●仕上: ヘアライン(シルバー)
- 付属品: ◎ナベ小ネジM4×12 2本、◎ナベ小ネジM4×20 2本 (材質: 鉄、仕上: クロメート)



シフト  
ポストガイド(傾斜付)  
345-0520 DP-78  
1個 1,100円 (税抜き)

- 材質: スチール ●仕上: 焼付塗装

シフト  
郵便受箱  
345-0512 DP-68N  
1台 4,900円 (税抜き)

- 材質: スチール ●仕上: 焼付塗装 ●色: アイボリーホワイト



## 閉まる手前でブレーキ! ゆっくりぴったり閉まります。




引戸用



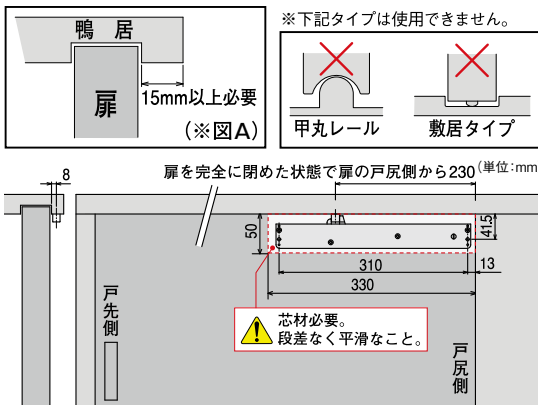
- 閉まりきる70mm手前からブレーキ機能が働き、その後手を添えなくてもゆっくりと自動的に閉まります。
- 室内用のVレール、Yレール式木製引戸に対応しています。  
※木製ねじセット品
- 左右の引き勝手がなく、右引き、左引きどちらでも対応できます。
- 20万回の耐久実験をクリアしました。
- 開扉力が0.7kgf以下の扉に使用可能です。
- 使用温度範囲は0℃～40℃です。

※戸袋式の引戸には使用できません。  
※鴨居に幕板が付いている納まりには使用できません。  
※鴨居の残り代が15mm以上必要です。(※図A)

ECK-07S シルバー



ECK-07G シャンパンゴールド



### ダイケン エコキャッチ(引戸引き込み装置)

商品コード	色	品番	価格
776-0410	シルバー	ECK-07S	1セット <b>6,000円</b> (税抜き)
776-0415	シャンパンゴールド	ECK-07G	

●本体装置: W326.5×H44×D23.4mm (カバー取付後寸法) ●当たり部品: φ12×H13mm

### ⚠️ ご注意

- 本製品の引き込み機能はあくまでも補助的な機能です。使用環境や閉扉速度により引き込み動作にばらつきが生じる場合があります。
- 必要以上に強い力で扉を閉めると、引き込み機能が正常に機能しません。また、破損や故障の原因となりますので、必ず適度な力で扉を閉めてください。
- 屋外や浴室には使用しないでください。
- 本製品の引き込み機能は、扉の跳ね返りを防止し、確実に扉を閉めるものであり、指詰め等の怪我を防止するものではありません。
- 住宅用部品です。学校等使用頻度の多い扉には使用できません。
- 換気扇をまわされずと引き込み機能が正常に作動しない場合があります。
- 気密性の高い部屋では引き込み機能が正常に作動しない場合があります。
- 扉が枠や床・ジュウタン等にすれている場合、引き込み機能が正常に作動しない場合があります。
- 建て付けが悪く扉が閉まりにくい場合、引き込み機能が正常に作動しない場合があります。

### ドア用のエコキャッチはこちら P.314

エコキャッチ開戸用



## 大きなレバーで操作しやすい引戸用の鎌錠。

Webで詳細図面をご覧ください。

〔トイレに〕赤色マークで使用をお知らせ 〔個室に〕外出時はキーで施錠できます



ゴールド

室外側

施錠時

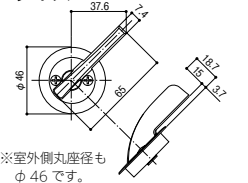


ニッケル

室外側

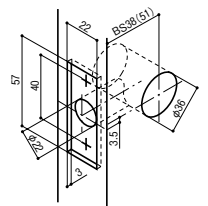
キー 2 本付

サイズ (単位:mm)

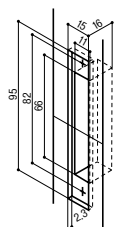


※室外側丸座径もφ46です。

切欠寸法図



扉枠



### マツ六 引戸レバー鎌錠 表示錠(トイレ)

商品コード	色	バックセット	価格
012-7790	ニッケル	38mm	1セット <b>6,400円</b> (税抜き)
012-7792	ゴールド		
012-7794	ニッケル	51mm	
012-7796	ゴールド		

●適応扉厚: 27～36mm

### マツ六 引戸レバー鎌錠 鍵付間仕切錠(個室)

商品コード	色	バックセット	価格
012-7780	ニッケル	38mm	1セット <b>10,200円</b> (税抜き)
012-7782	ゴールド		
012-7784	ニッケル	51mm	
012-7786	ゴールド		

●適応扉厚: 30～36mm

最新情報は  
こちらから



金物

錠前・鍵

物件管理ロック・  
キーボックス・南京錠

建具金物

ラバトリー金物

窓金物

網戸張替部材

連結金具・金網

家具金物

ねじ・釘・  
アンカー

パリアフリー

金物

接着・テープ・  
清掃・補修

水まわり

防犯

耐震・防災

収納・内装

ペット用品

建築資材


道具・工具

お役立ち  
コーナー

豆知識

ご利用方法

あけやすく、操作しやすく、安全です。



2重の安全設計

- 万が一の場合の非常解錠付
- 取付ねじが見える構造のため非常時に廊下側から錠を外す事もできます。



安全な鎌部

- 鎌外周部は安全を考えた樹脂製。鎌が出た状態でストライクに当たっても破損の心配はありません。



調整ストライク

調整範囲  
奥行き4mm  
上下10mm  
左右9mm



●手がけ深さ13.5mm、引き手幅26mmのパリアフリー仕様です。



MSとMBのツツミは黒色となります。

共通仕様

- 材質：亜鉛ダイカスト
- 仕上げ：メタリック塗装仕上げ

表示錠

空錠(引手のみ)

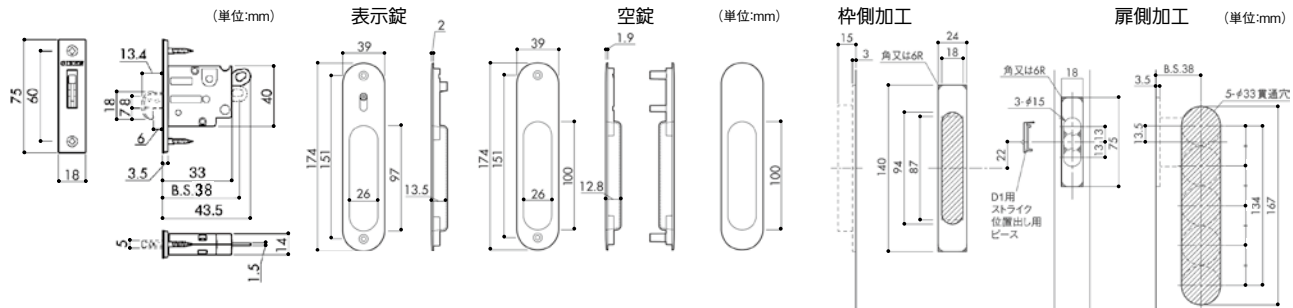


MG



MG

サイズ



川口技研 表示錠

商品コード	色	品番	価格
193-8107	MG	4A-MG-YK	1セット <b>5,680円</b> (税抜き)
193-8106	MS	4A-MS-YK	1セット <b>5,130円</b> (税抜き)
193-8108	MB	4A-MB-YK	1セット <b>5,680円</b> (税抜き)

●適用扉厚：28～36mm ●バックセット：38mm

川口技研 空錠(引手のみ)

商品コード	色	品番	価格
193-9320	MG	1A-MG	1セット <b>2,450円</b> (税抜き)
193-9321	MS	1A-MS	1セット <b>2,040円</b> (税抜き)
193-9322	MB	1A-MB	1セット <b>2,450円</b> (税抜き)

●適用扉厚：26～40mm ●バックセット：38mm

最新情報は  
こちらから



金物

錠前・鍵

物件管理ロック・キーボックス・南京錠

建具金物

ラバトリー金物

窓金物

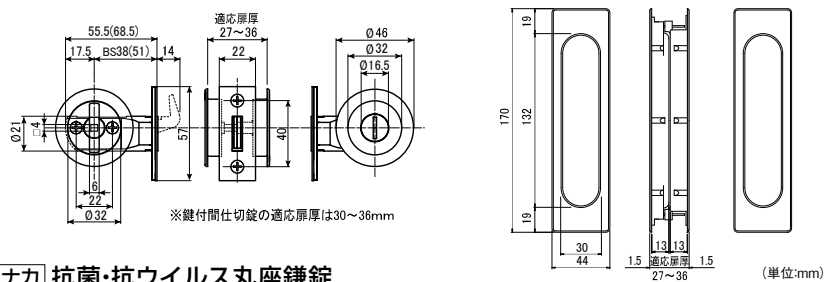
網戸張替部材

連結金具・金網

家具金物

ねじ・釘・アンカー

抗菌・抗ウイルス仕様で清潔に使える鎌錠。



表示錠

鍵付間仕切錠



SN



TN

両面サムターン

ワンタッチ引手



SN



ヒナカ 抗菌・抗ウイルス丸座鎌錠

商品コード	タイプ	色	品番	バックセット	価格
482-0341	表示錠	サテン ニッケル	TKV-4M-SN-38	38	1セット <b>オープン価格</b>
482-0331	鍵付間仕切錠		TKV-35M-SN-38		1セット <b>オープン価格</b>
482-0321	両面サムターン		TKV-1M-SN-38	51	1セット <b>オープン価格</b>
482-0342	表示錠		TKV-4M-SN-51		1セット <b>オープン価格</b>
482-0332	鍵付間仕切錠	塗装 ニッケル	TKV-35M-SN-51	38	1セット <b>オープン価格</b>
482-0322	両面サムターン		TKV-1M-SN-51		1セット <b>オープン価格</b>
482-0343	表示錠		TKV-4M-TN-38	51	1セット <b>オープン価格</b>
482-0333	鍵付間仕切錠		TKV-35M-TN-38		1セット <b>オープン価格</b>
482-0323	両面サムターン	シルパー	TKV-1M-TN-38	38	1セット <b>オープン価格</b>
482-0344	表示錠		TKV-4M-TN-51		51
482-0334	鍵付間仕切錠		TKV-35M-TN-51	51	
482-0324	両面サムターン		TKV-1M-TN-51		1セット <b>オープン価格</b>
482-0950	ワンタッチ引手	530-O-SLV	—	1組(2枚入)	<b>オープン価格</b>

●材質：ダイカスト ●鍵本数：2本(鍵付間仕切錠のみ)

パリアフリー

金物

接着・テープ・

清掃・補修

水まわり

防犯

耐震・防災

収納・内装

ペット用品

建築資材

道具・工具

お役立ち

コーナー

豆知識

ご利用方法

# アウトセット引戸のトイレ扉に。

- 外付けタイプのアウトセット引き戸用の錠前です。
- トイレ扉に最適な表示錠です。
- 緊急時に便利な非常解錠機能付です。
- 開口部が狭くならない薄型設計です。



動画

**マツバ**  
**アウトセット錠**  
**013-8580** ESD-L15  
 1セット **7,700円** (税抜き)  
 ●対応扉厚: 28~36mm  
 ●色: シルバー  
 ●材質: 亜鉛合金



## 施工方法 アウトセット錠の施工

- 錠本体を縦枠に取付ける。
  - 受具取付貫通孔の位置出しをする。
  - 貫通孔をあけ、受具を取付ける。
  - もたれ掛解錠防止板を取付ける。
  - 作動確認して完了です。
- 施工錠の確認  
 ●非常解錠の確認等  
 ※詳細は、商品内の取扱説明書をご覧ください。

**アウトセット錠 セット内容詳細**

錠本体 93mm (長さ) x 18mm (高さ) x 36mm (厚み)  
 室内側受具 30mm x 40mm  
 室外側受具 30mm x 40mm

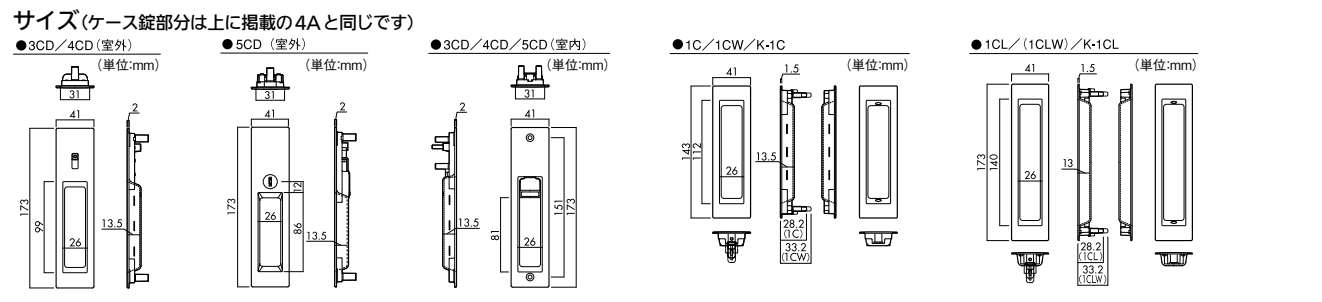
付属ねじ  
 ・本体取付ねじ ⊕丸木ねじ 3.5×32 4本  
 ・受具取付ねじ ⊕皿木ねじ 3.5×16 4本  
 ・受具ねじ潤滑用ねじ ⊕皿小ねじ M4×6 2本  
 ・受具ねじ潤滑用ねじ ⊕皿小ねじ M4×20 2本  
 ・もたれ掛解錠防止板用取付ねじ ⊕なべタピンねじ 3.5×12 1本

# 住空間のアクセントに、深く味わいのあるつや消しブラック。



**川口技研 引戸錠 ZB**

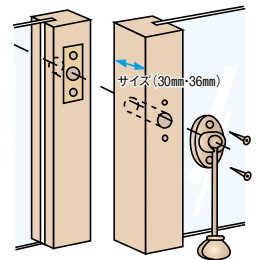
商品コード	タイプ	品番	対応扉厚	バックセット	価格
193-8162	内錠錠	DY-138K-YK-3CD-ZB	28~36	38	1セット <b>7,610円</b> (税抜き)
193-8163	表示錠	DY-138K-YK-4CD-ZB			1セット <b>7,610円</b> (税抜き)
193-8164	簡易シリンダー錠	DY-138K-YK-5CD-ZB			1セット <b>11,960円</b> (税抜き)
194-1180	空錠引手	1C-ZB	28~33	—	1セット <b>3,510円</b> (税抜き)
194-1181		1CW-ZB	33~38	—	1セット <b>3,510円</b> (税抜き)
194-1182		1CL-ZB	28~33	—	1セット <b>3,850円</b> (税抜き)
194-1183		1CLW-ZB	33~38	—	1セット <b>3,850円</b> (税抜き)
194-1190	片引手	K-1C-ZB	—	—	1枚 <b>1,770円</b> (税抜き)
194-1191	片引手	K-1CL-ZB	—	—	1枚 <b>1,980円</b> (税抜き)



# 木製引戸の戸締りに。



- 木製引戸や窓のしめ合わせ部分につける戸締り金具です。



**ai ai 真鍮ネジ締め**

商品コード	種類	サイズ(mm)	価格
257-1103	真鍮ネジ締め	30	1個 <b>オープン価格</b>
257-1104		36	1個 <b>オープン価格</b>
257-1101	真鍮中折ネジ締め	30	1個 <b>オープン価格</b>
257-1102		36	1個 <b>オープン価格</b>

●材質: 真鍮 ●ネジ付

最新情報は  
こちらから



金物

錠前・鍵

物件管理ロック・キーボックス・南京錠

建具金物

ラバトリー金物

窓金物

網戸張替部材

連結金具・金網

家具金物

ねじ・釘・アンカー

パリアフリー

金物

接着・テープ・清掃・補修

水まわり

防犯

耐震・防災

収納・内装

ペット用品

建築資材

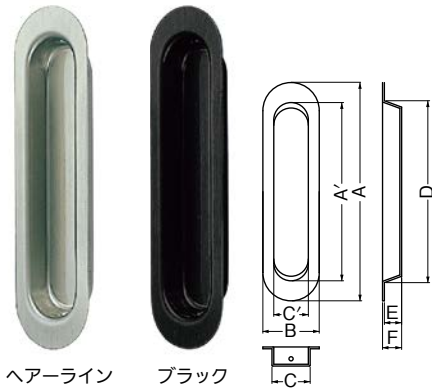
道具・工具

お役立ちコーナー

豆知識

ご利用方法

# シンプルデザインの室内用引手。



- 洗練されたシンプルなデザイン。
- 木ねじ止め方式の採用で取付けカンタン。

## シロクマ プレーン戸引手

(単位:mm)

商品コード	仕上げ	A	A'	B	C	C'	D	E	F	価格
526-6091	ヘアーライン	90	72	26	17	16	74	8.5	9.5	1個 209円 (税抜き)
526-6092		105	85	29	20	18	88	9.5	10.5	1個 231円 (税抜き)
526-6093		120	98	31	21	19	100	9.5	10.5	1個 264円 (税抜き)
526-6094		150	126	36	24	23	128	10.5	11.5	1個 495円 (税抜き)
526-6096	ブラック	90	72	26	17	16	74	8.5	9.5	1個 308円 (税抜き)
526-6097		105	85	29	20	18	88	9.5	10.5	1個 330円 (税抜き)
526-6098		120	98	31	21	19	100	9.5	10.5	1個 341円 (税抜き)
526-6099		150	126	36	24	23	128	10.5	11.5	1個 605円 (税抜き)

●材質:ステンレス ●付属品:取付用ねじ2×16

# ハンドル部は抗菌仕様。

- ハンドル(木)部分に抗菌剤ゼオミックスを使用した、抗菌仕様のハンドルです。

使用可能扉厚:10~55mm  
取付け加工穴:φ9~10  
※屋外での使用はできません。



## NCC ウッドグリップドアハンドル No.330

サイズ	商品コード	色(ハンドル)	価格
300mm	672-0060	ライト	1セット <b>オープン価格</b>
	672-0065	ミディアム	
	672-0070	ダーク	
450mm	672-0020	ライト	1セット <b>オープン価格</b>
	672-0025	ミディアム	
	672-0030	ダーク	
600mm	672-0080	ライト	1セット <b>オープン価格</b>
	672-0085	ミディアム	
	672-0090	ダーク	

●材質:ハンドル/ブナ材、ブラケット/ステンレスSUS304(鏡面)  
●付属品:なべ小ねじM8×70mm 2本、なべ小ねじM8×90mm 2本

# ステンレスSUS304でサビにくい。

- お手入れのしやすいステンレス製ドアハンドルです。

使用可能扉厚:10~40mm  
取付け加工穴:φ9~10  
※屋外での使用はできません。



## NCC ステンドアハンドル No.125

サイズ	商品コード	色(ハンドル)	価格
300mm	672-0000	鏡面	1セット <b>オープン価格</b>
	672-0001	ヘアライン	
450mm	672-0005	鏡面	1セット <b>オープン価格</b>
	672-0006	ヘアライン	
600mm	672-0010	鏡面	1セット <b>オープン価格</b>
	672-0011	ヘアライン	

●材質:ステンレスSUS304  
●付属品:なべ小ねじM8×50mm 2本、なべ小ねじM8×75mm 2本

# ドアハンドルに巻きつけてウイルス・細菌対策。



2枚入り

- 抗ウイルス・抗菌効果が約6か月持続します。
- 透明フィルムで取付けても目立ちません。
- 取付けたまま清掃できます。

カバーを付けても通常通りの清掃が可能です!

<b>OK</b> 消毒用 アルコール	<b>OK</b> 次亜塩素酸 ナトリウム (200ppmまで)	<b>OK</b> 第4級 アンモニウム 塩
---------------------------	-------------------------------------------	---------------------------------

## NBCメッシュテック Cufitec®ウイルスカバー

商品コード	入数	価格
935-0100	2枚	1袋(2枚入) <b>オープン価格</b>
935-0105	10枚	1袋(10枚入) <b>オープン価格</b>

●材質:基材/PET(ポリエステル)フィルム、粘着面/アクリル系粘着剤・剥離紙  
●サイズ:29cm×13cm

最新情報は  
こちらから



金物

錠前・鍵

物件管理ロック・  
キーボックス・南京錠

建具金物

ラバトリー金物

窓金物

網戸張替部材

連結金具・金網

家具金物

ねじ・釘・  
アンカー

パリアフリー

金物

接着・テープ・  
清掃・補修  
水まわり

防犯

耐震・防災

収納・内装

ペット用品

建築資材

道具・工具

お役立ち  
コーナー

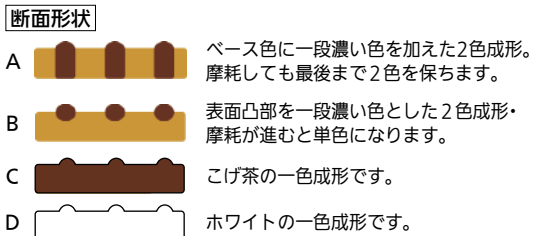
豆知識

ご利用方法

# 建具の重い、使いにくいを解消する便利アイテム。



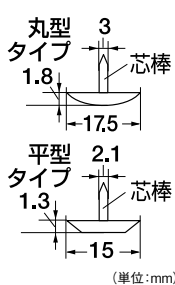
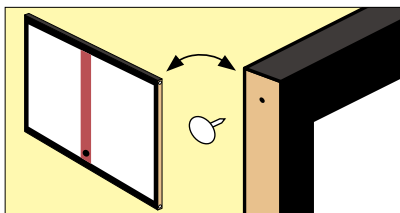
- 障子や襖が軽く動いて快適になります。
- 粘着テープのハクリ紙がないので、バラけず持ちやすい為、施工性が良く、現場でゴミが出ません。
- 敷居溝に粘着テープを貼るだけの簡単施工。



## 川口技研 敷居すべりHiタイプ(ハクリ紙なし)

商品コード	型式	サイズ	色	断面形状	価格
189-6030	HiDX型	W21mm×20m	木目	A	1巻 1,760円 (税抜き)
189-6040	HiDX型	W18mm×20m		B	1巻 1,710円 (税抜き)
189-6020	HiS型	W21mm×20m	こげ茶	C	1巻 1,440円 (税抜き)
189-6032	HiDX型	W21mm×20m			1巻 1,760円 (税抜き)
189-6035	HiDX型	W21mm×20m			1巻 1,760円 (税抜き)

# ふすまなど、戸車のない木製引戸の動きをなめらかに。




戸の底面の両端に、キリなどで芯棒よりもやや小さめの穴をあけ、差込んでください。

## マツ六 すべり鉾

	商品コード	タイプ	価格
	084-1146	丸型	1セット(10個入) 360円 (税抜き)
	084-1147	平型	1セット(10個入) 530円 (税抜き)

●材質: ポリエチレン  
※装着によって、引戸の高さにすべり鉾の厚みが加わります。充分なすき間があるか、使用前に必ずご確認ください。


# 引戸を“止める”シンプルなアイテム。



■引戸のはね返り防止に。

## 山口安 引戸用ストッパー

568-1101  
1個 オープン価格  
●材質: 鉄 ●ねじ付



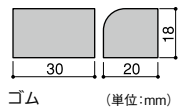
■指詰め事故防止に。

## エイト 鴨居戸当り


138-7170 TS-20  
1個 740円 (税抜き)  
●材質: ゴム ●ねじ付 ●色: 黒色



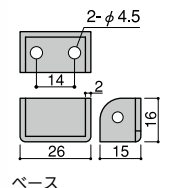
ゴム



ゴム (単位:mm)



ベース



ベース (単位:mm)

■上引戸に。

## エイト 床付け引戸当り 小


138-7177  
1個 520円 (税抜き)  
●材質: スチール+ゴム ●ねじ付(4×30mm) ●色: 黒色

- 建具金物
- すべり戸当り
- 最新情報は こちらから
- 金物
- 錠前・鍵
- 物件管理ロック・キーボックス・南京錠
- 建具金物
- ラバトリー金物
- 窓金物
- 網戸張替部材
- 連結金具・金網
- 家具金物
- ねじ・釘・アンカー
- パリアフリー
- 金物
- 接着・テープ・清掃・補修
- 水まわり
- 防犯
- 耐震・防災
- 収納・内装
- ペット用品
- 建築資材
- 道具・工具
- お役立ちコーナー
- 豆知識
- ご利用方法



# モヘアシールはこんなに選べるんです。

- 室内や玄関ドア、引き戸、木製窓などのほか、いろいろなすき間に使われる最もポピュラーな汎用タイプのシール材です。
- 緻密なモヘアがわずかなすき間にフィットし、不均等なすき間もバランス良くふさがります。
- ソフトな毛足が優しくあたりますので、ドアや窓などの動きもそこないません。
- 復元力に優れ、水や摩擦にも強く耐久性が抜群です。長期の使用に安定した性能を持続します。
- モヘアとベースが一体化しているため、毛が抜けず型くずれしません。



2m

## 榎屋ディスコ すき間モヘアシール

型式	品番	寸法図 (mm)	商品コード	色	価格
汎用タイプ	6040		147-5010	グレー	1巻 <b>400円</b> (税抜き)
			147-5015	ゴールド	
	6060		147-5020	グレー	1巻 <b>500円</b> (税抜き)
			147-5025	ゴールド	
	9090		147-5040	グレー	1巻 <b>600円</b> (税抜き)
			147-5045	ゴールド	

型式	品番	寸法図 (mm)	商品コード	色	価格
ワイドタイプ	15060		147-5050	グレー	1巻 <b>1,100円</b> (税抜き)
	15090		147-5055		1巻 <b>1,300円</b> (税抜き)
	20060		147-5060		1巻 <b>1,200円</b> (税抜き)
ジャンボタイプ	90200		147-5070	ブロンズ	1巻 <b>1,300円</b> (税抜き)
網戸専用タイプ	6095		147-5065		1巻 <b>500円</b> (税抜き)

●材質: 本体/ポリプロピレン(ジャンボ・網戸タイプはナイロン)、貼付面/アクリル系両面テープ(ワイドタイプは合成ゴム系両面テープ)  
●長さ: 2m

## 業務用サイズもあります!

**お得用パック**  
**100m巻 80m巻**

グレー      ゴールド

ハウスメーカー純正のモヘアと同様の硬質ベースを使っているからまっすぐに貼りやすいです!



お得パック 1巻 100m巻 お買得

お得パック 1巻 80m巻 お買得

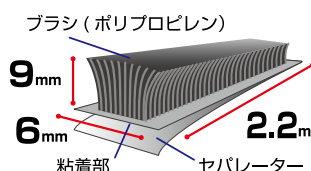
## 榎屋ディスコ すき間モヘアシール

長さ	品番	寸法図 (mm)	商品コード	色	価格
100m	6040		147-5640	グレー	1巻 <b>オープン価格</b>
			147-5642	ゴールド	
	6060		147-5650	グレー	1巻 <b>オープン価格</b>
			147-5652	ゴールド	
80m	6090		147-5660	グレー	1巻 <b>オープン価格</b>
			147-5662	ゴールド	



## 虫の嫌がるモヘアシール。

- 網戸とガラスサッシのすき間から侵入する虫を抑制!
- ブラシに虫(ユスリカ・チョウバエ)のきらいな成分が配合されています。
- 断熱・戸当たり音・すき間風対策にも効果があります。(網戸以外にご使用の場合)



## 泰東 すきま止めテープ

商品コード	色	価格
147-0940	グレー	1巻 <b>オープン価格</b>
147-0945	ブラック	

●長さ: 2.2m ●材質: ポリプロピレン、アクリル系両面テープ  
●成分: ベルメトリン(ピレスロイド系)

最新情報は  
こちらから



金物

錠前・鍵

物件管理ロック・キーボックス・南京錠

建具金物

ラバトリー金物

窓金物

網戸張替部材

連結金具・金網

家具金物

ねじ・釘・アンカー

パリアフリー

金物

接着・テープ・清掃・補修

水まわり

防犯

耐震・防災

収納・内装

ペット用品

建築資材

道具・工具


お役立ち

コーナー

豆知識

ご利用方法

# 面付タイプで掘り込み不要の バリアフリーレール。

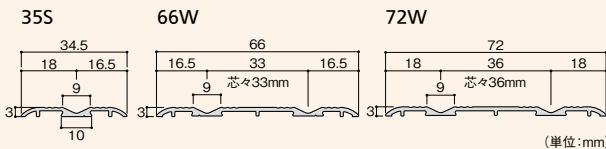


超耐候性高温  
焼付型フッ素  
樹脂塗料採用

35S  
シルバー

66W  
ブロンズ

72W  
ナチュラル



- 厚み3mmのバリアフリータイプ。
  - 抗菌アルマイト処理で耐久性にすぐれ、高級感もあります。
- ※戸車はエクレV戸車またはVIP調整戸車のVをご使用ください。


2m

## 安田 アルミウイングレール

商品コード	色	品番	寸法(mm)	価格
562-1011	シルバー	35S	35×3×2000	1本 オープン価格
562-1031		66W	66×3×2000	1本 オープン価格
562-1051		72W	72×3×2000	1本 オープン価格
562-1012	ブロンズ	35S	35×3×2000	1本 オープン価格
562-1032		66W	66×3×2000	1本 オープン価格
562-1052		72W	72×3×2000	1本 オープン価格
562-1010	ナチュラル	35S	35×3×2000	1本 オープン価格
562-1030		66W	66×3×2000	1本 オープン価格
562-1050		72W	72×3×2000	1本 オープン価格

●取付ねじ(2.1×20mm)付 ※ねじ穴加工あり

## 既存の敷居にはめ込むだけでVレールに早変わり。



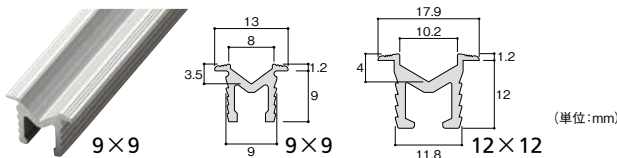
- 裏面はR型レールとして使えるリバーシブルタイプだから、あらゆる戸車(平・V)に対応できます。
- 抗菌アルマイト処理で耐久性にすぐれ、高級感もあります。

2m

## 安田 ミラクルレール

商品コード	色	寸法(mm)	価格
562-1210	シルバー	20.5×4×2000	1本 オープン価格
562-1220	ブロンズ		1本 オープン価格

## 外れ止め効果のあるV型レール。



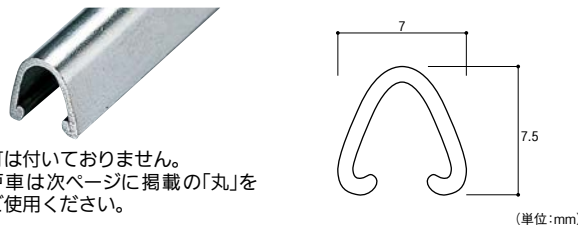
- 車椅子等による横からの力に対する高い外れ止め効果があります。
  - 建具と床面のすき間が小さく、光漏れやすき間風を軽減します。
- ※戸車はエクレV戸車またはVIP調整戸車のVをご使用ください。

## 安田 アルミVレール

商品コード	品番	寸法(mm)	価格
562-0830	AVED-9	9×9×1820	1本 オープン価格
562-0840	AVED-12	12×12×1820	1本 オープン価格

●色:シルバー

## 錆びに強いステンレス製の スタンダードで丈夫な甲丸レール。



※釘は付いておりません。  
※戸車は次ページに掲載の「丸」  
をご使用ください。

## 安田 ステンレス甲丸レール

商品コード	サイズ(mm)	価格
562-1130	7.5×1820	1本 オープン価格

最新情報は  
こちらから



金物

錠前・鍵

物件管理ロック・  
キーボックス・南京錠

建具金物

ラバトリー金物

窓金物

網戸張替部材

連結金具・金網

家具金物

ねじ・釘・  
アンカー

バリアフリー

金物

接着・テープ・  
清掃・補修

水まわり

防犯

耐震・防災

収納・内装

ペット用品

建築資材

道具・工具

お役立ち  
コーナー


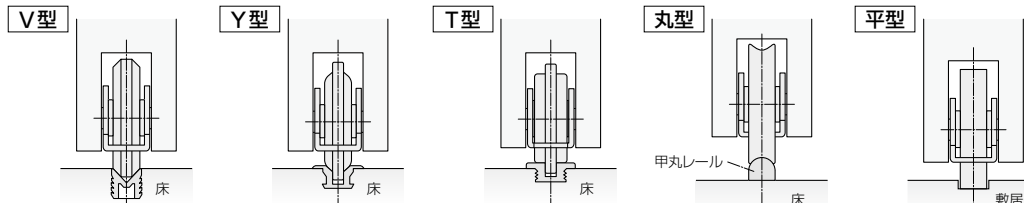
豆知識

ご利用方法

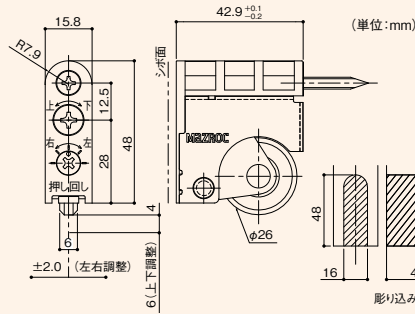

### 金物屋 オヤジの 解説

## 戸車やレールの「○型」は、断面図でおぼえるんや!

うちの店にもよく「このレールって何型?」「V戸車って何?」っていうお客さんが来はるわ。「○型」に入る単語は断面をスパーンと割ったときの形状をあらわしとるから、いっぺん覚えたらカンタンに分かるで! 代表的なのは、下の絵にかいたやつやな。



ねじをまわすだけで、戸車の調整ができます。

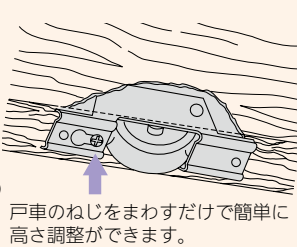
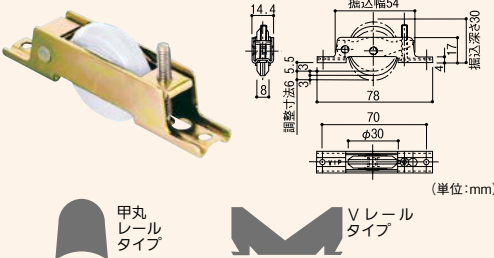


- 上下調整と左右調整ができます。
- 引戸を外さずに木口から調整できます。

マツ六 二次元調整戸車

商品コード	呼称	価格
771-0100	V型 1個	740円 (税抜き)

●材質: 枠/ポリアセタール樹脂・亜鉛メッキ鋼板、車/ポリアセタール樹脂 ●ボールベアリング入 ●使用可能引戸重量: 20kg まで ●付属品: 取付けねじ (φ皿タッピンねじ 4×65 1本)



マツ六 VIP調整戸車

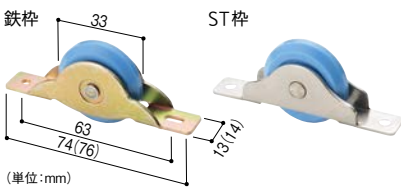
商品コード	呼称	価格
084-0231	30ミリ丸 1個	680円 (税抜き)
084-0233	30ミリV 1個	940円 (税抜き)

●材質: タイヤ/POM、枠/鋼板クロメート仕上 ●釘付 ●使用可能重量: 25kg まで ●30ミリVはボールベアリング入

最新情報は  
こちらから



ウレタン製のV戸車



ヨコヅナ LP プラス戸車V型

商品コード	品番	枠	価格
219-0180	FPS-0339	ST枠	1個 600円 (税抜き)
219-0190	FPM-0339	鉄枠	1個 275円 (税抜き)

●車/LP プラス

CJK規格のY型戸車



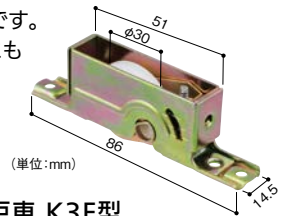
中西金属 CJK調整Y戸車

商品コード	品番	価格
683-0311	P-575	1個 470円 (税抜き)

●ねじ付

V型・F型の引戸用調整戸車

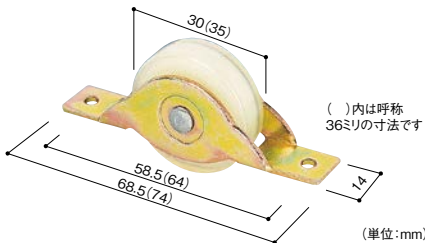
- 上下調整可能です。
- アルミサッシにも適合。



家研販売 調整戸車 K3F型

商品コード	品番	呼称	価格
683-0322	K3F-V2	V型 1個	オープン価格
683-0321	K3F-F1	F型 1個	オープン価格

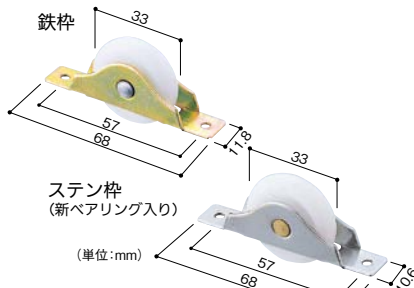
●材質: 枠/SPCC(鉄)、車/POM



マツ六 ウレタン戸車

商品コード	呼称	価格
084-0462	30丸 1個	160円 (税抜き)
084-0468	30平 1個	160円 (税抜き)
084-0465	36丸 1個	260円 (税抜き)
084-0471	36平 1個	260円 (税抜き)

●材質: 枠/鋼板クロメート処理、芯棒/鋼線φ6 ●付属品: サカメ釘(戸車用)平頭13×19mm(2本)



マツ六 エクレV戸車 33mm

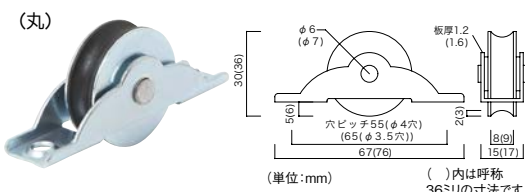
商品コード	枠	価格
084-0516	鉄枠	1個 230円 (税抜き)
084-0519	ステン枠	1個 530円 (税抜き)

●材質: 車/POM ●付属品: サカメ釘(戸車用)平頭13×19mm(2本)

マツ六 ワックス入り戸車

商品コード	呼称	価格
084-0432	30ミリ丸 1個	150円 (税抜き)
084-0435	36ミリ丸 1個	220円 (税抜き)
084-0438	30ミリ平 1個	150円 (税抜き)
084-0441	36ミリ平 1個	220円 (税抜き)

●材質: 枠/鋼板クロメート仕上、車/ポリエチレン ●付属品: サカメ釘(戸車用)平頭13×19mm(2本)

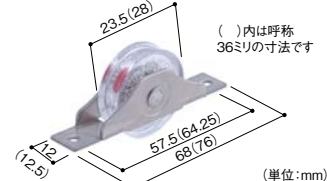


マツ六 ゴム製防音戸車N

商品コード	呼称	重量(g)	耐荷重(kg)※2個当り	価格
084-0731	30丸	31	10	1個 250円 (税抜き)
084-0733	30平	50	15	1個 250円 (税抜き)
084-0732	36丸	27	10	1個 340円 (税抜き)
084-0734	36平	47	15	1個 340円 (税抜き)

●材質: 鉄枠、合成ゴムタイプ


耐重性・耐衝撃性に優れています。



マツ六 ステンカーボネート戸車

商品コード	呼称	価格
084-0702	30丸 1個	280円 (税抜き)
084-0708	30平 1個	280円 (税抜き)
084-0705	36丸 1個	400円 (税抜き)
084-0711	36平 1個	400円 (税抜き)

●材質: 枠/SUS304、車/ポリカーボネート樹脂 ●付属品: サカメ釘(戸車用)平頭13×19mm(2本)



マツ六 ステンレス戸車

商品コード	呼称	価格
084-0498	30丸 1個	550円 (税抜き)
084-0504	30平 1個	550円 (税抜き)
084-0501	36丸 1個	800円 (税抜き)
084-0507	36平 1個	800円 (税抜き)

●材質: 枠/SUS304、芯棒/SUS304、車/SUS304(オイルメタル使用) ●付属品: サカメ釘(戸車用)平頭13×19mm(2本)

金物

錠前・鍵

物件管理ロック・キーボックス・南京錠

建具金物

ラバトリー金物

窓金物

網戸張替部材

連結金具・金網

家具金物

ねじ・釘・アンカー

パリアフリー

金物

接着・テープ・清掃・補修

水まわり

防犯

耐震・防災

収納・内装

ペット用品

建築資材

道具・工具

お役立ち

コーナー

豆知識

ご利用方法

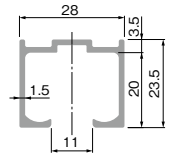

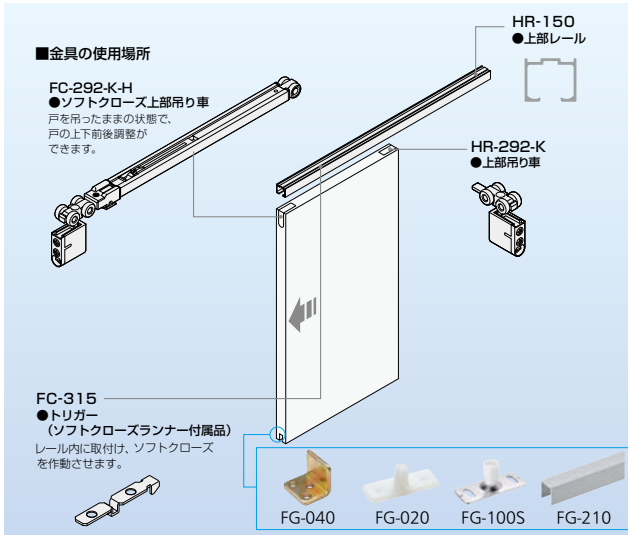
# アトム 上吊式引戸金具 HR(ソフトクローズタイプ)

(単位:mm)

## ゆっくり閉まる引戸

■引戸が閉じる約50mm手前でブレーキが働き、後は手を添えなくてもゆっくり自動で閉まります。

※本製品は一般家庭向けの製品です。  
※約1.2kgfの開扉力で開閉できます。



### ⚠️ 施工上のご注意

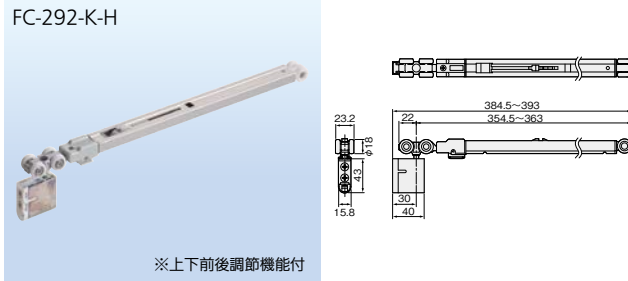
- 対応の引戸は下記の通りです。
- 引戸の重量: 30kg以下/枚
- 引戸の厚さ: 24mm以上 (FG-100S、FG-210 使用の場合 27mm以上)

居室やクローゼットの引戸に。

### 上部レール HR-150

商品コード	色	長さ(mm)	価格
138-7061	シルバー	1800	1本 4,400円 (税抜き)
138-7063		2700	1本 6,600円 (税抜き)
138-7062	アンバー	1800	1本 4,600円 (税抜き)
138-7064		2700	1本 6,900円 (税抜き)

●材質: アルミ押出し材 ●ねじ穴: φ4.5穴 φ7.5皿 ●ねじ穴間隔: 300mm ※取付ねじ別途

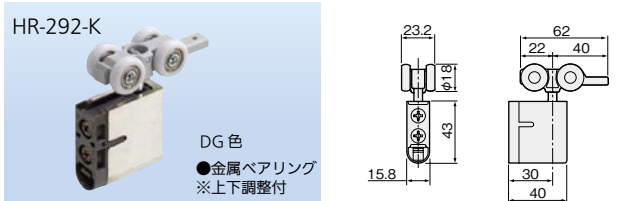


### 上下前後調整機能付

### ソフトクローズ上部吊り車 FC-292-K-H

商品コード	色	価格
138-7069	DG色	1セット 13,450円 (税抜き)

- 金属ベアリング
- 材質: 本体/PA66・PB・鋼・ステンレス鋼、カップ/亜鉛合金、車輪/POM、鋼

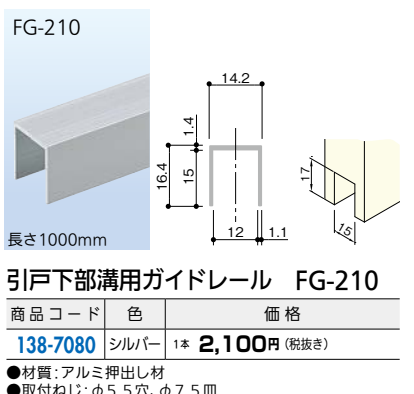
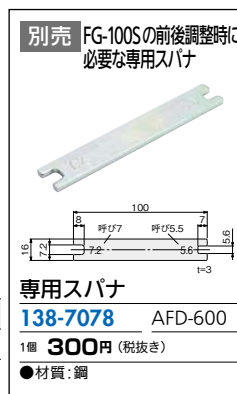
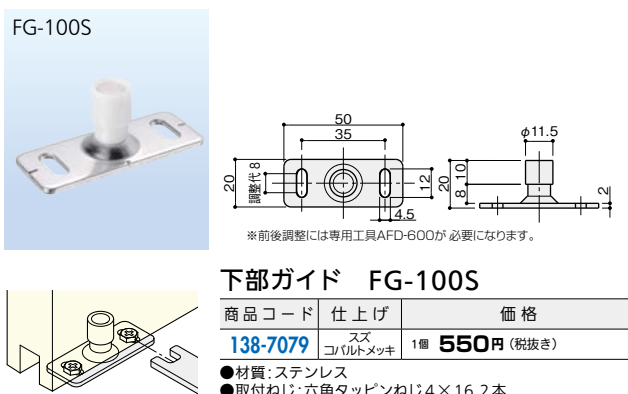
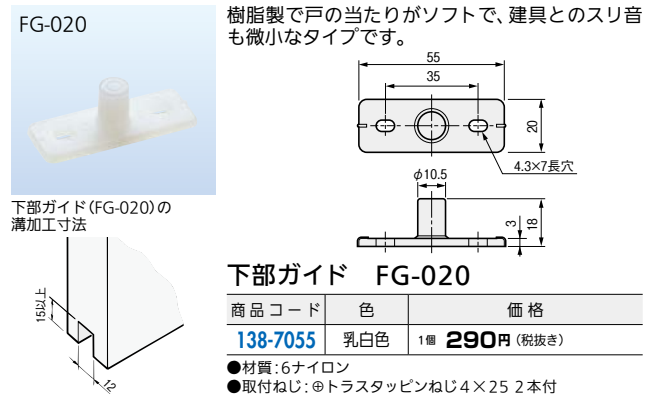
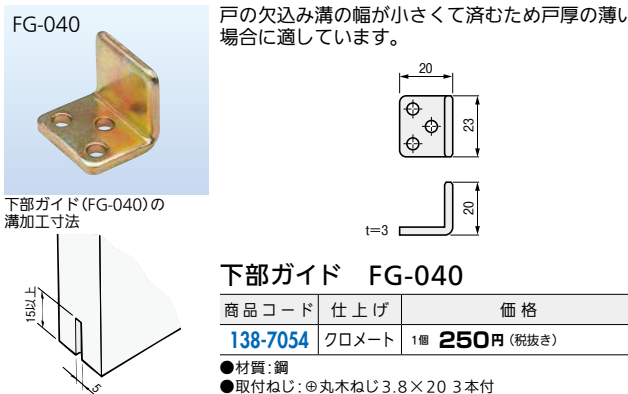


### 上下前後調整機能付

### 上部吊り車 HR-292-K

商品コード	色	価格
138-7067	DG色	1個 4,330円 (税抜き)

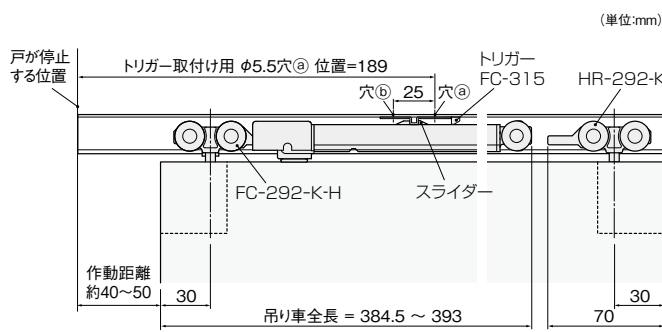
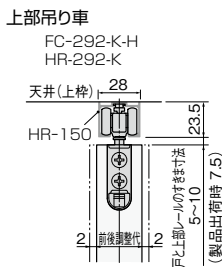
- 金属ベアリング
- 材質: 本体/66ナイロン・PBT樹脂・鋼、カップ/亜鉛合金、車輪/POM・鋼  
※戸と上部レールのすきま寸法は5~12mm調整できます。



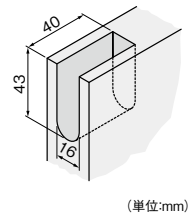
- 建具金物
- 最新情報は  
こちらから
- 
- 金物
- 錠前・鍵
  - 物件管理ロック・キーボックス・南京錠
  - 建具金物
  - ラバトリー金物
  - 窓金物
  - 網戸張替部材
  - 連結金具・金網
  - 家具金物
  - ねじ・釘・アンカー
  - パリアフリー
  - 金物
  - 接着・テープ・清掃・補修
  - 水まわり
  - 防犯
  - 耐震・防災
  - 収納・内装
  - ペット用品
  - 建築資材
  - 道具・工具
  - お役立ちコーナー
  - 豆知識
  - ご利用方法

設計ガイド ソフトクローズタイプ

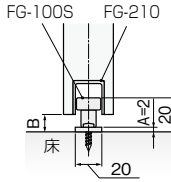
■金具の納まり参考図



■戸の加工寸法参考図  
上部吊り車の取付け加工寸法



下部ガイドFG-100Sの場合



●戸の高さ寸法の求め方

戸の高さ = 枠の内寸高さ - 23.5mm(上部レール) - 戸と上部レールの最大すきま寸法(左図参照) - 3mm - A

※上式で戸の高さを求めることにより、戸と上部レールのすきま寸法範囲で上下調整ができます。  
※上式の3mmは、戸を下に調整した際、戸を下部ガイドに接触させないための逃げ寸法です。

●B(下すきま寸法)の求め方

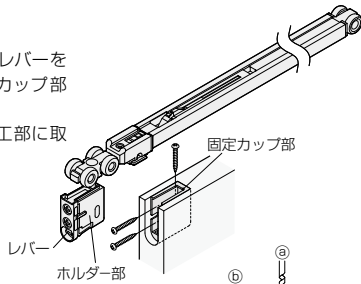
B = 枠の内寸高さ - 戸の高さ - 23.5mm(上部レール) - 戸と上部レールのすきま寸法  
※戸と上部レールのすきま寸法は左図参照の範囲内で任意の寸法を設定できます。

施工方法 ソフトクローズタイプ

■金具の取付け方法

1. 上部吊り車の取付け

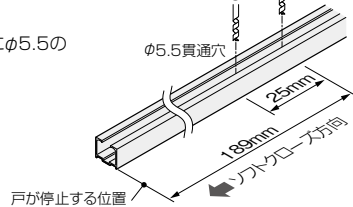
- 上部吊り車ホルダー部のレバーをつまんで、ホルダー部とカップ部とを分離します。
- カップ部のみ戸の木口加工部に取付けてください。



2. レールの穴あけ

- レール芯の所定位置③にφ5.5の貫通穴をあけます。(2ヶ所)

〈ご注意〉  
レール内に残った切り粉は取り除いてください。

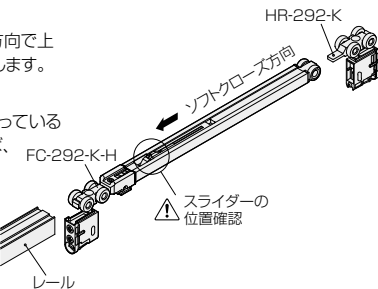


3. レールの取付け

- レール取付けの前に、図の方向で上部吊り車をレール内に挿入します。

〈ご注意〉  
スライダーが図の位置になっているか確認し、なっていない場合は、押し戻しておきます。

- 上枠にレールを取付けてください。

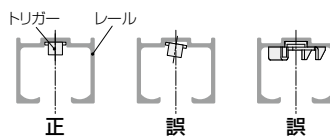


4. トリガーの取付け

- トリガーをトリガー取付け用治具にセットします。
- レール取付け後、2.であけた穴③に上記治具を図に示す方向でレール内部に押し込み、添付ねじでトリガーを固定します。

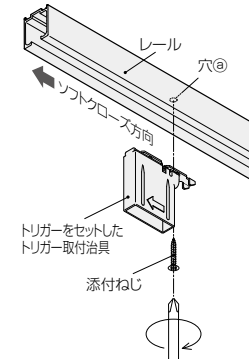
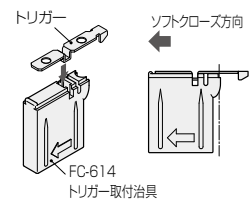
〈ご注意〉

※治具はトリガーが完全に固定されるまで、押し当て続けてください。  
※トリガーをレールに取付けたときにトリガーがレール内の溝にまっすぐ入るようにしてください。



※必ず手回しドライバーで締め付けてください。  
※トリガーが溝に入っていない状態でねじを締め付けると、トリガーが変形します。

- 完全に固定されたら、取付治具を下に引き抜き、残りの穴③をねじ止めしてください。

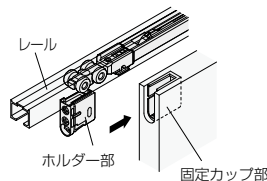


5. 下部ガイドの取付け

- 戸の下部に引戸用下部溝用ガイドレールを取付けます。(FG-210使用の場合)
- 下部ガイドを床の所定の位置に取付けてください。垂直に戸が吊り込めるよう、取付け位置に注意してください。

■戸の吊り込み

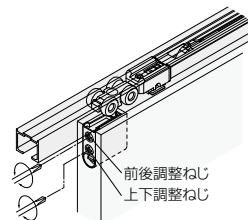
- 下部ガイドに戸の下部ガイド溝を差し込みます。
- カップ部にホルダー部をしっかりと差し込みます。  
※しっかりと差し込み、抜けないことをご確認ください。



■戸の位置調整

- 戸を吊ったままで、ホルダー部の上下調整ねじを回すと戸の上下調整ができます。

※ソフトクローズの速度調整はできません。

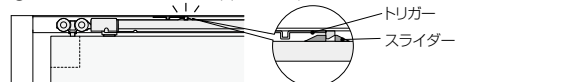


■ソフトクローズの初回動作

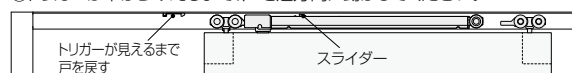
- 戸を戸先側の方にゆっくりと動かしてください。



- スライダーからパチンツと音がしたら戸を止めてください。



- トリガーが下からみえるまで、戸を逆方向に動かしてください。



最新情報は  
こちらから



金物

錠前・鍵

物件管理ロック・キーボックス・南京錠

建具金物

ラバトリー金物

窓金物

網戸張替部材

連結金具・金網

家具金物

ねじ・釘・アンカー

パリアフリー

金物

接着・テープ・清掃・補修  
水まわり

防犯

耐震・防災

収納・内装

ペット用品

建築資材

道具・工具

お役立ち  
コーナー

豆知識

ご利用方法

# アトム 上吊式引戸金具 HR(2wayソフトクローズ)両開き

(単位:mm)

## ゆっくり開閉する引戸

■引戸が開閉どちら側でも、枠より約50mm手前でブレーキが働き、後は手を添えなくてもゆっくり自動的に開閉します。

※本製品は一般家庭向けの製品です。  
※約1.2kgfの開扉力で開閉できます。

■金具の使用場所

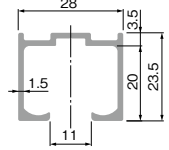

FCX-292-K  
●2wayソフトクローズ上部吊り車  
戸を吊ったままの状態、戸の上下前後調整ができます。

HR-150  
●上部レール

HR-292-K  
●上部吊り車  
戸を吊ったままの状態、戸の上下前後調整ができます。

FC-315  
●トリガー  
(ソフトクローズ上部吊り車付属品)  
レール内に取付け、ソフトクローズを作動させます。

FG-040 FG-020  
FG-100S FG-210



### ⚠️ 施工上のご注意

- 対応の引戸は下記の通りです。
- 引戸の重量: 30kg以下/枚
- 引戸の厚さ: 24mm以上 (FG-100S、FG-210使用の場合27mm以上)

居室やクローゼットの引戸に。

### 上部レール HR-150

商品コード	色	長さ(mm)	価格
138-7061	シルバー	1800	1本 4,400円 (税抜き)
138-7063		2700	1本 6,600円 (税抜き)
138-7062	アンバー	1800	1本 4,600円 (税抜き)
138-7064		2700	1本 6,900円 (税抜き)

●材質: アルミ押出し材 ●ねじ穴: φ4.5穴 φ7.5皿 ●ねじ穴間隔: 300mm ※取付ねじ別途

FCX-292-K

DG色

※上下前後調節機能付

付属部品 FC-315 トリガー

FC-614 トリガー取付治具

上下前後調整機能付

### 2way ソフトクローズ上部吊り車 FCX-292-K

商品コード	色	価格
138-7070	DG色	1セット 14,750円 (税抜き)

- 金属ベアリング
- 材質: 本体/66ナイロン・PBT樹脂・鋼、カップ/亜鉛合金、車輪/POM・鋼
- ※戸と上部レールのすきま寸法は5~10mm調整できます。

HR-292-K

DG色

●金属ベアリング  
※上下調整付

### 上下前後調整機能付 上部吊り車 HR-292-K

商品コード	色	価格
138-7067	DG色	1個 4,330円 (税抜き)

- 金属ベアリング
- 材質: 本体/66ナイロン・PBT樹脂・鋼、カップ/亜鉛合金、車輪/POM・鋼
- ※戸と上部レールのすきま寸法は5~12mm調整できます。

FG-040

戸の欠込み溝の幅が小さくて済むため、戸厚の薄い場合に適しています。

下部ガイド (FG-040) の溝加工寸法

下部ガイド FG-040

商品コード	仕上げ	価格
138-7054	クロメート	1個 250円 (税抜き)

●材質: 鋼  
●取付ねじ: ⊕丸木ねじ 3.8×20 3本付

FG-020

樹脂製で戸の当たりがソフト。建具とのスリ音も微小なタイプです。

下部ガイド (FG-020) の溝加工寸法

下部ガイド FG-020

商品コード	色	価格
138-7055	乳白色	1個 290円 (税抜き)

●材質: 6ナイロン  
●取付ねじ: ⊕トラスタッピンねじ 4×25 2本付

FG-100S

※前後調整には専用工具AFD-600が必要になります。

下部ガイド FG-100S

商品コード	仕上げ	価格
138-7079	スズコバルトメッキ	1個 550円 (税抜き)

●材質: ステンレス  
●取付ねじ: 六角タッピンねじ 4×16 2本

別売 FG-100Sの前後調整時に必要な専用スパナ

専用スパナ

商品コード	価格
138-7078	AFD-600

1個 300円 (税抜き)  
●材質: 鋼

FG-210

長さ1000mm

引戸下部溝用ガイドレール FG-210

商品コード	色	価格
138-7080	シルバー	1本 2,100円 (税抜き)

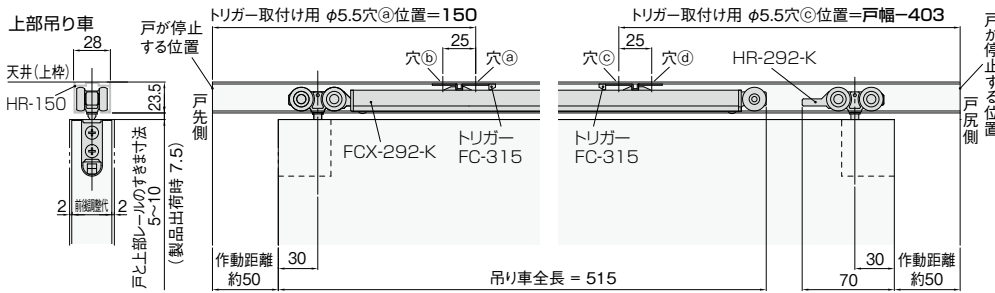
●材質: アルミ押出し材  
●取付ねじ: φ5.5穴、φ7.5皿

- 建具金物
- 最新情報は  
こちらから
- 
- 金物
- 錠前・鍵
  - 物件管理ロック・キーボックス・南京錠
  - 建具金物
  - ラバトリー金物
  - 窓金物
  - 網戸張替部材
  - 連結金具・金網
  - 家具金物
  - ねじ・釘・アンカー
  - パリアフリー
  - 金物
  - 接着・テープ・清掃・補修
  - 水まわり
  - 防犯
  - 耐震・防災
  - 収納・内装
  - ペット用品
  - 建築資材
  - 道具・工具
  - お役立ちコーナー
  - 豆知識
  - ご利用方法



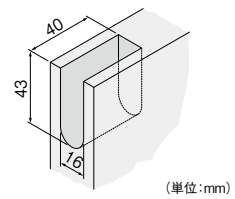
設計ガイド 2way ソフトクローズ

■金具の納まり参考図

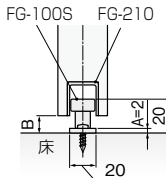


■戸の加工寸法参考図

上部吊り車の取付け加工寸法



下部ガイドFG-100Sの場合



●戸の高さ寸法の求め方

戸の高さ = 枠の内寸高さ - 23.5mm(上部レール) - 10mm(戸と上部レールの最大すきま寸法) - 3mm - A  
 ※上式で戸の高さを求めることにより、戸と上部レールのすきま寸法範囲で上下調整ができます。  
 ※上式の3mmは、戸を下に調整した際、戸を下部ガイドに接触させないための逃げ寸法です。

●B(下すきま寸法)の求め方

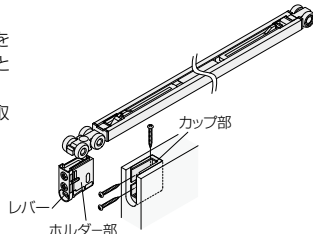
B = 枠の内寸高さ - 戸の高さ - 23.5mm(上部レール) - 戸と上部レールのすきま寸法  
 ※戸と上部レールのすきま寸法は5~10mmの範囲内で任意の寸法を設定できます。

施工方法 2way ソフトクローズ

■金具の取付け方法

1. 上部吊り車の取付け

- ① 上部吊り車ホルダー部のレバーをつまんで、ホルダー部とカップ部を分離します。
- ② カップ部のみ戸の木口加工部に取付けてください。

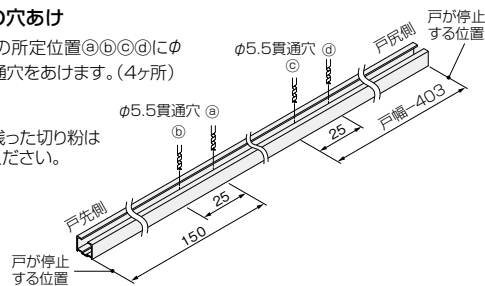


2. レールの穴あけ

- ① レール芯の所定位置①②③④にφ5.5の貫通穴をあけます。(4ヶ所)

〈ご注意〉

レール内に残った切り粉は取り除いてください。



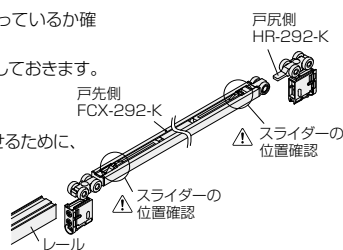
3. レールの取付け

- ① スライダーが図の位置になっているか確認します。なっていない場合は、押し戻しておきます。

〈ご注意〉

ソフトクローズを正しく作動させるために、必ず確認してください。

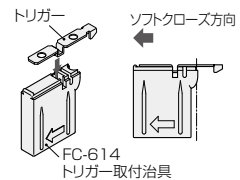
- ② レール取付けの前に、図の方向で上部吊り車をレール内に挿入します。
- ③ 上枠にレールを取付けてください。



4. トリガーの取付け

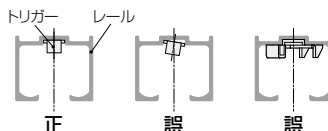
戸先用・戸尻用に、下記①~③を繰り返します。

- ① トリガーをトリガー取付け用治具にセットします。
- ② 右記治具を図に示す方向でレール内部に押し込み、「2.レールの穴あけ」であけた[戸先用の場合:穴①]・[戸尻用の場合:穴②]に、添付ねじでトリガーを固定します。



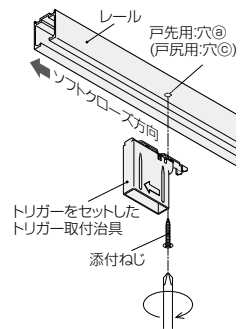
〈ご注意〉

※治具はトリガーが完全に固定されるまで、押し当て続けてください。  
 ※トリガーをレールに取付けたときにトリガーがレール内の溝にまっすぐ入るようにしてください。



※必ず手回しドライバーで締め付けてください。  
 ※トリガーが溝に入っていない状態でねじを締め付けると、トリガーが変形します。

- ③ 完全に固定されたら、取付治具を下に引き抜き、残りの[戸先用の場合:穴①]・[戸尻用の場合:穴②]をねじ止めてください。

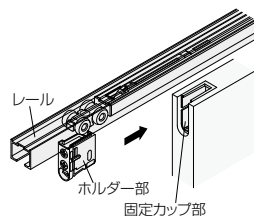


5. 下部ガイドの取付け

- ① 下部ガイドを床の所定の位置に取付けてください。垂直に戸が吊り込めるよう、取付け位置に注意してください。

■戸の吊り込み

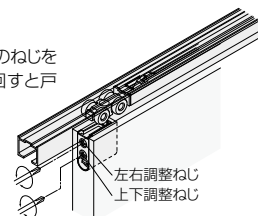
- ① 下部ガイドに戸の下部ガイド溝を差し込みます。
- ② カップ部にホルダー部をしっかりと差し込みます。  
 ※しっかりと差し込み、抜けないことをご確認ください。



■戸の位置調整

- ① 戸を吊ったままで、ホルダー部上のねじを回すと戸の左右調整、下のねじを回すと戸の上下調整ができます。

※ソフトクローズの速度調整はできません。



金物

錠前・鍵

物件管理ロック・キーボックス・南京錠

建具金物

ラバトリー金物

窓金物

網戸張替部材

連結金具・金網

家具金物

ねじ・釘・アンカー

バリアフリー

金物

接着・テープ・清掃・補修

水まわり

防犯

耐震・防災

収納・内装

ペット用品

建築資材

道具・工具

お役立ち

コーナー

豆知識

ご利用方法

# アトム 上吊式引戸金具(アウトセット2wayソフトクローズ)

(単位:mm)

## アウトセットでゆっくり開閉する引戸

■引戸を閉める際、50mm手前で閉めるのをアシストします。

**HR-150-OS**  
●上部レール  
※本レールは設置でのカットや穴加工を要しますので、あらかじめご了承ください。加工については、設計・施工ガイドをご覧ください。

**FC-292-K-H**  
●ソフトクローズ上部吊り車  
戸を閉めたままの状態、戸の上下前後調整ができます。

**FC-315**  
●レール内に取付け、ソフトクローズを作動させます。

**HR-342**  
レールの端部を隠す化粧カバーです。左右両手があります。

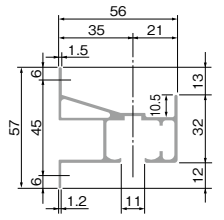
**FK-310**  
●上部レール用戸当り  
上部レールに穴加工をし、レール内に差し込んで固定します。必ず戸先と戸尻の両方に固定してください。

**FK-320**  
●下部戸当り  
床に固定します。必ず上部レール用戸当りと位置を合わせ、戸先と戸尻の両方に固定してください。

**OS用トリガーねじセット**  
本レールにトリガーを取付ける際は、専用のパーツビスではなく、こちらのナットとねじを使用します。

**FG-100S**  
**FG-210**

※前後調整付きの吊り車を使用する場合は、他の吊り車や下部ガイドも前後調整付きに統一してご使用ください。



**△ 施工上のご注意**  
対応の引戸は下記の通りです。  
●引戸の重量: 30kg以下/枚  
●引戸の厚さ: 24mm以上(FG-100S、FG-210使用の場合27mm以上)

### アウトセット用一体型上部レール HR-150-OS

商品コード	色	長さ(mm)	価格
<b>138-7077</b>	シルバー	2400	1本 <b>19,000円</b> (税抜き)

●材質: アルミ押出し材 ●ねじ: φ5.5穴φ7.5皿 ●取付ねじ別途※推奨●皿タッピンねじ4×50

**FC-292-K-H**

※上下前後調節機能付  
※ソフトクローズランナーは2セット必要です

付属部品 **FC-315** トリガー **FC-614** トリガー取付治具

上下前後調整機能付  
**ソフトクローズ上部吊り車 FC-292-K-H**

商品コード	色	価格
<b>138-7069</b>	DG色	1セット <b>13,450円</b> (税抜き)

●金属ベアリング  
●材質: 本体/PA66・PB・鋼・ステンレス鋼、カップ/亜鉛合金、車輪/POM、鋼

**FK-310**

※上部レール用戸当りは2個必要です

**上部レール用戸当り FK-310**

商品コード	色	価格
<b>138-7072</b>	ライトグレー	1個 <b>2,600円</b> (税抜き)
<b>138-7071</b>	黒	

●材質: 本体/亜鉛合金、バンパー/エラストマー ●仕上げ: 本体/クロメート ●取付ねじ: ⊕なべ小ねじM4×25、⊖なべ小ねじM4×20

**FK-320**

※下部戸当りは2個必要です

**下部戸当り FK-320**

商品コード	色	価格
<b>138-7074</b>	ライトグレー	1個 <b>1,900円</b> (税抜き)
<b>138-7073</b>	黒	

●材質: 本体/亜鉛合金、バンパー/エラストマー ●仕上げ: 本体/クロメート ●取付ねじ: なべタッピンねじ4×4.3本

**OS用トリガーねじセット**

**OS用トリガーねじセット**

商品コード	価格
<b>138-7075</b>	1セット <b>360円</b> (税抜き)

●材質: ステンレス鋼  
●セット内容: 皿小頭ねじ4×8 4本

**HR-342**

※本図は左用を示す。右用は勝手違い。

**上部レール用端部カバー HR-342**

商品コード	色	価格
<b>138-7076</b>	ライトグレー	1セット(左右1組) <b>850円</b> (税抜き)

●材質: ABS  
●取付ねじ: ⊕トラスタッピンねじ4×16 2本

**FG-100S**

※前後調整には専用工具AFD-600が必要になります。

**下部ガイド FG-100S**

商品コード	仕上げ	価格
<b>138-7079</b>	スズコバルトメッキ	1個 <b>550円</b> (税抜き)

●材質: ステンレス  
●取付ねじ: 六角タッピンねじ4×16 2本

別売 **FG-100Sの前後調整時に必要な専用スパナ**

**専用スパナ**

商品コード	価格
<b>138-7078</b>	AFD-600

1個 **300円**(税抜き)  
●材質: 鋼

**FG-210**

長さ 1000mm

**引戸下部溝用ガイドレール FG-210**

商品コード	色	価格
<b>138-7080</b>	シルバー	1本 <b>2,100円</b> (税抜き)

●材質: アルミ押出し材  
●取付ねじ: φ5.5穴、φ7.5皿

上吊引戸金具

最新情報は  
こちらから



金物

錠前・鍵

物件管理ロック・キーボックス・南京錠

建具金物

ラバトリー金物

窓金物

網戸張替部材

連結金具・金網

家具金物

ねじ・釘・アンカー

パリアフリー

金物

接着・テープ・清掃・補修

水まわり

防犯

耐震・防災

収納・内装

ペット用品

建築資材

道具・工具

お役立ちコーナー

豆知識

ご利用方法



使用条件 一般住宅屋内用木製引戸(浴室には使用できません。) ◇引戸の総質量:30kg以下(引戸1枚) ◇引戸の厚さ:24~40mm  
 ◇引戸の最小幅:790mm ◇使用温度範囲:5℃~40℃ ◇クローズ速度調整:調整できません

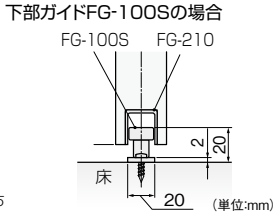
設計ガイド アウトセット2wayソフトクローズ

金具の納まり参考図

上部レールおよび吊り車 下部ガイドFG-100Sの場合  
 ※図はレール左側をあらわしております。右側は左右対称となります。

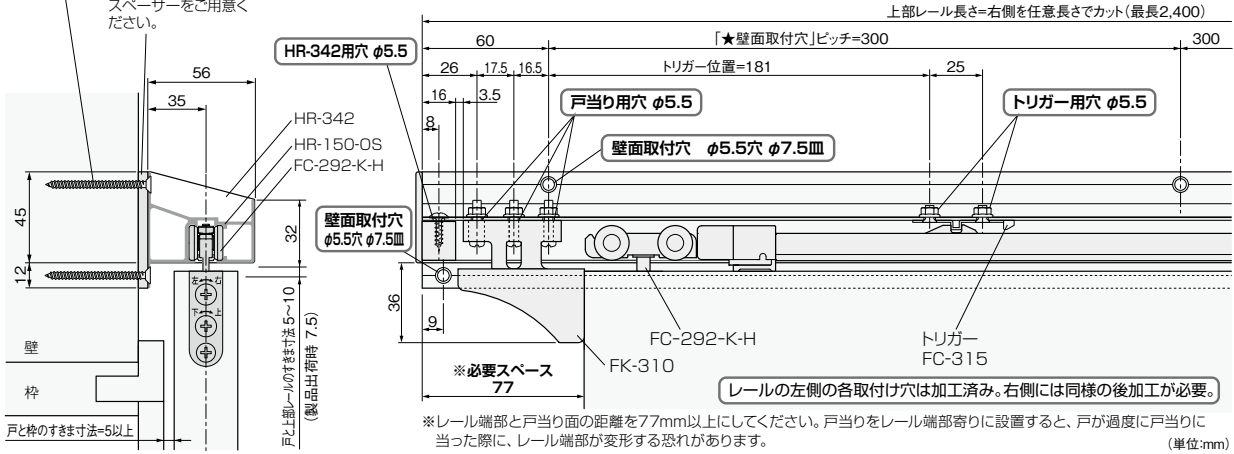
レール固定ねじは添付されておられません。別途皿タッピンねじ4x50(推奨)をご使用ください。

壁面からレールを持ち出したい場合は、別途スペーサーをご用意ください。



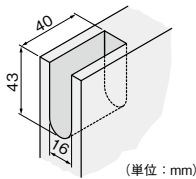
レール加工時のご注意

- レールには左右勝手があります。正面から見て左側の取付け穴を基準に施工しますので、レールをカットする場合は右側をカットしてください。
- 「★壁面取付穴」と左側の各取付け穴は加工済みです。右側の穴はすべて別途穴加工が必要となります。
- 図はレール左側の穴加工位置です。右側にも左右対称となる位置に同様の穴加工をしてください。
- 左端部から10mmと60mmの位置にある壁面取付穴は、右端部にはありませんので、レールカット後、同様の位置に穴加工をしてください。



戸の加工寸法参考図

上部ランナーの取付け加工寸法



最新情報は  
こちらから



金物

錠前・鍵

物件管理ロック・  
キーボックス・南京錠

建具金物

ラバトリー金物

窓金物

網戸張替部材

連結金具・金網

家具金物

ねじ・釘・  
アンカー

パリアフリー

金物

接着・テープ・  
清掃・補修

水まわり

防犯

耐震・防災

収納・内装

ペット用品

建築資材

道具・工具

お役立ち  
コーナー

豆知識

ご利用方法

施工方法 アウトセット2wayソフトクローズ

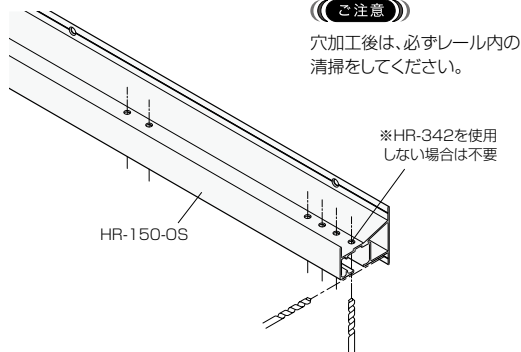
金具の取付け方法

1.レールの取付け

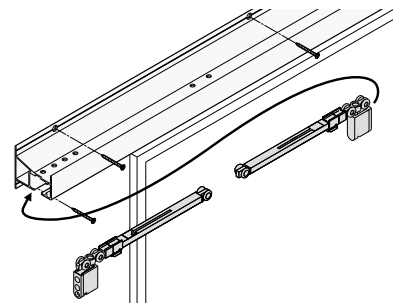
①レールの右側を任意長さでカット後、「設計ガイド」の加工寸法を参考に、レールの右側に穴加工をします。戸当りやトリガー用の穴は上部レールの内側から加工します。

ご注意

穴加工後は、必ずレール内の清掃をしてください。

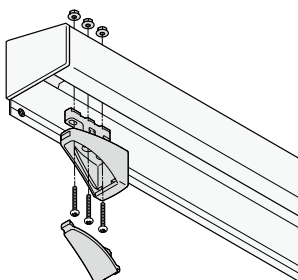


②上部吊り車をレールに挿入し、レールを壁面に固定します。HR-342を使用する場合はこの時に取付けます。



2.戸当りの取付けと戸の吊込み

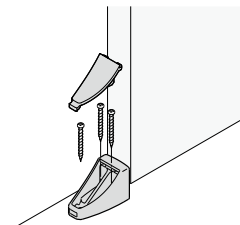
①上部戸当りをレールに取付けます。



②P.483を参考に、トリガーと下部ガイドを取付け、戸を吊込みます。

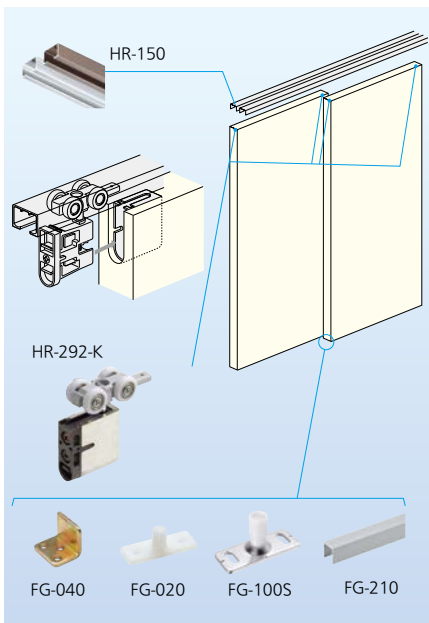
③P.483を参考に、戸の位置調整をし、ソフトクローズの初回動作を確認します。

④下部戸当りを上部戸当りと位置を合わせ、床に取付けます。

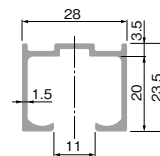

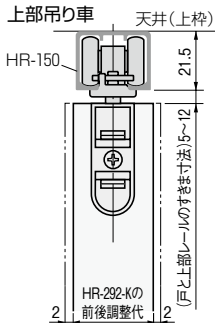


# アトム 上吊式引戸金具 HR(標準タイプ)

(単位:mm)



金具の締まり参考図



### ⚠️ 施工上のご注意

- 対応の引戸は下記の通りです。
- 引戸の重量: 30kg以下/枚
- 引戸の厚さ: 24mm以上 (FG-100S、FG-210 使用の場合 27mm以上)

居室やクローゼットの引戸に。

## 上部レール HR-150

商品コード	色	長さ(mm)	価格
138-7061	シルバー	1800	1本 4,400円 (税抜き)
138-7063		2700	1本 6,600円 (税抜き)
138-7062	アンパー	1800	1本 4,600円 (税抜き)
138-7064		2700	1本 6,900円 (税抜き)

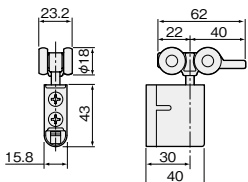
●材質: アルミ押し材 ●ねじ穴: φ4.5穴φ7.5皿 ●ねじ穴間隔: 300mm ※取付ねじ別途

## HR-292-K



DG色

- 金属ベアリング
- ※上下調整付



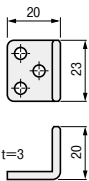
### 上下前後調整機能付

## 上部吊り車 HR-292-K

商品コード	色	価格
138-7067	DG色	1個 4,330円 (税抜き)

- 金属ベアリング
- 材質: 本体/66ナイロン・PBT樹脂・鋼、カップ/亜鉛合金、車輪/POM・鋼
- ※戸と上部レールのすきま寸法は5~12mm調整できます。

## FG-040



戸の欠込み溝の幅が小さくて済むため戸厚の薄い場合に適しています。

下部ガイド (FG-040) の溝加工寸法

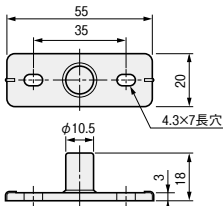


## 下部ガイド FG-040

商品コード	仕上げ	価格
138-7054	クロメート	1個 250円 (税抜き)

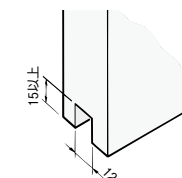
- 材質: 鋼
- 取付ねじ: ◎丸木ねじ 3.8×20 3本付

## FG-020



樹脂製で戸の当たりがソフトで、建具とのスリ音も微小なタイプです。

下部ガイド (FG-020) の溝加工寸法

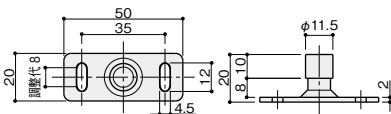


## 下部ガイド FG-020

商品コード	色	価格
138-7055	乳白色	1個 290円 (税抜き)

- 材質: 6ナイロン
- 取付ねじ: ◎トラスタッピンねじ 4×25 2本付

## FG-100S



※前後調整には専用工具AFD-600が必要になります。

## 下部ガイド FG-100S

商品コード	仕上げ	価格
138-7079	スズ コバルトメッキ	1個 550円 (税抜き)

- 材質: ステンレス
- 取付ねじ: 六角タッピンねじ 4×16 2本

### 別売 FG-100Sの前後調整時に必要な専用スパナ




### 専用スパナ

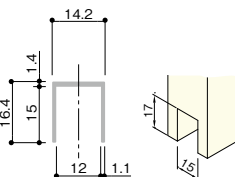
商品コード	価格
138-7078 AFD-600	1個 300円 (税抜き)

- 材質: 鋼

## FG-210



長さ1000mm



## 引戸下部溝用ガイドレール FG-210

商品コード	色	価格
138-7080	シルバー	1本 2,100円 (税抜き)

- 材質: アルミ押し材
- 取付ねじ: φ5.5穴、φ7.5皿

最新情報は  
こちらから



金物

錠前・鍵

物件管理ロック・  
キーボックス・南京錠

建具金物

ラバトリー金物

窓金物

網戸張替部材

連結金具・金網

家具金物

ねじ・釘・  
アンカー

パリアフリー

金物

接着・テープ・  
清掃・補修

水まわり

防犯

耐震・防災

収納・内装

ペット用品

建築資材

道具・工具

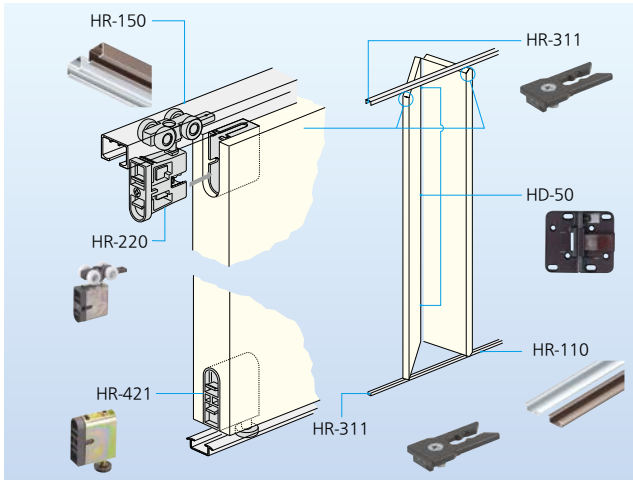
お役立ち  
コーナー

豆知識

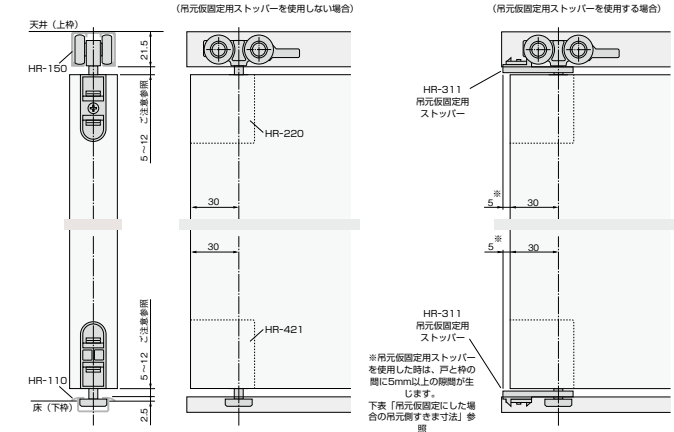
ご利用方法

# アトム 上吊式折戸金具 HR(フリーオープンタイプ)

(単位:mm)



## ■金具の納まり参考図



## ⚠ 施工上のご注意

- 上下のすきま寸法は、AとBの最小値どうしを足した寸法(=10mm)、あるいは最大値どうしを足した寸法(=24mm)に設定しますと、戸の上下調整ができませんのでご注意ください。
- 上下のすきま=Aの最小値+Bの最小値+調整に必要な寸法10mm<上下のすきま<24mm
- すきま寸法は、枠や床のたわみや、戸の反りの発生などを考慮のうえ余裕のある寸法を設定してください。

## ■戸と枠(またはレール)との必要すきま寸法

### ●上下のすきま(レールと戸の間のすきま)

A=上レールと戸とのすきま寸法=5~12  
B=下レールと戸とのすきま寸法=5~12

### ●左右のすきま(折戸1組の場合)

C+E(フリーオープンタイプで吊元板固定ストッパーを使用しない場合)  
使用丁番:HD-50

戸厚/戸幅	300	350	400	450
30	4.8	4.3	3.9	3.6
33	5.5	4.9	4.4	4.0
35	6.0	5.3	4.8	4.4
40	7.4	6.5	5.8	5.3

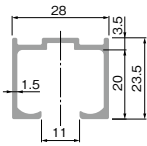

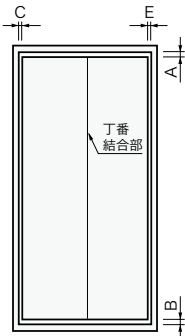
### C+E(吊元板固定の場合)

戸厚/戸幅	300	350	400	450
30	7.5	7.1	6.8	6.6
33	7.9	7.5	7.1	6.9
35	8.2	7.7	7.4	7.1
40	10.1	9.5	9.1	8.8

### CまたはEを吊元板固定にした場合の吊元側すきま寸法

戸厚	C(またはE)
30	5.0
33	5.0
35	5.0
40	6.1

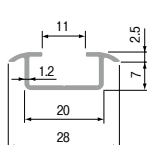

※以上の左右すきまは「上下の車の軸位置=戸端から30mm」として算出しています。※丁番結合部のすきまは0mmの設定で大丈夫です。



## 上部レール HR-150

商品コード	色	長さ(mm)	価格
138-7061	シルバー	1800	1本 4,400円(税抜き)
138-7063		2700	1本 6,600円(税抜き)
138-7062	アンバー	1800	1本 4,600円(税抜き)
138-7064		2700	1本 6,900円(税抜き)

●材質:アルミ押出材 ●ねじ穴:φ4.5穴φ7.5皿 ●ねじ穴間隔:300mm ※取付ねじ別途



## 下部レール HR-110

商品コード	色	長さ(mm)	価格
138-7081	シルバー	1800	1本 2,900円(税抜き)
138-7082		2700	1本 4,350円(税抜き)
138-7083	アンバー	1800	1本 3,000円(税抜き)
138-7084		2700	1本 4,500円(税抜き)

●材質:アルミ押出材 ●ねじ穴:φ5.6穴φ8皿 ●ねじ穴間隔:300mm ※取付ねじ別途

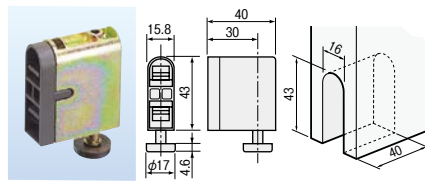


## 上部吊り車 HR-220

138-7051

1個 2,900円(税抜き)

- 戸と上部レールのすきま寸法は5~12mm調整できます。
- 色:DG色

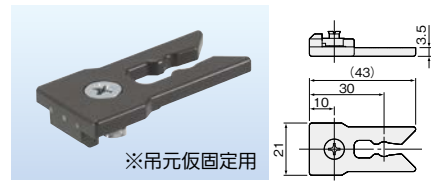


## 下部ガイド HR-421

138-7053

1個 1,100円(税抜き)

- 材質:本体/PBT樹脂、銅カップ/亜鉛合金
- 色:DG色



## キャッチ付ストッパー HR-311

138-7019

1個 420円(税抜き)

- 材質:POM
- 色:DG色



## 折戸用丁番 HD-50

商品コード	色	価格
138-7017	GB	1袋(3枚入) 4,800円(税抜き)
138-7018	アイボリー	

- 材質:亜鉛合金、66ナイロン ●取付ねじ:φ皿タッピンねじ3×20付
- キャッチ付き(折戸の開き角度165°~180°の範囲でキャッチが効いて自動的に閉じます。)
- 50°仮ストップ付(折戸開き角度50°で仮ストップします。)



## ベーシック引手 BS-030

商品コード	呼称	L1	L2	W1	W2	価格
138-7012		120	123	113	40 30	1個 1,130円(税抜き)
138-7011		150	153	142	43 32	1個 1,300円(税抜き)

●材質:ステンレス(SUS304) ●取付クギ:φ18×16丸頭付

- 折戸の手掛けとして、また引戸の戸引手としても使用できます。

最新情報は  
こちらから



金物

錠前・鍵

物件管理ロック・キーボックス・南京錠

建具金物

ラバトリー金物

窓金物

網戸張替部材

連結金具・金網

家具金物

ねじ・釘・アンカー

パリアフリー

金物

接着・テープ・清掃・補修

水まわり

防犯

耐震・防災

収納・内装

ベッド用品

建築資材

道具・工具

お役立ちコーナー

豆知識

ご利用方法

最新情報は  
こちらから



- 金物
- 錠前・鍵
- 物件管理ロック・キーボックス・南京錠
- 建具金物
- 窓金物
- 網戸張替部材
- 連結金具・金網
- 家具金物
- ねじ・釘・アンカー

ラバトリー金物

金物

接着・テープ・清掃・補修  
水まわり

防犯

耐震・防災

収納・内装

ペット用品

建築資材

道具・工具

お役立ちコーナー

豆知識

ご利用方法

ベスト ラバトリー金物

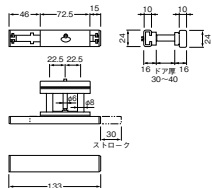
(単位:mm)

■緊急時はコインで操作できる、非常解錠装置付です。

内開き



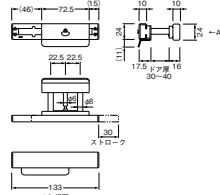
用途 ラバトリーブース内開き



外開き



用途 ラバトリーブース外開き

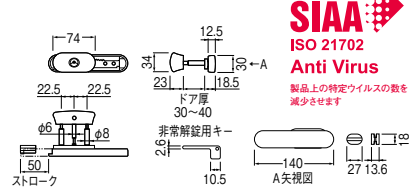


■安心の抗ウイルス加工。

内開き 外開き



用途 ラバトリーブース内開き・外開き



製品上の特定ウイルスの数を減少させます

ベスト スライドボルト

877-0010 No.1612-SLC

1組 6,100円 (税抜き)

●材質: 本体/ステンレス鋼 SUS304、ベース・キャップ/66ナイロン+GS15(黒) ●ドア厚: 30~40mm  
※ストライクは別売です。

ベスト スライドボルト

877-0020 No.1613-SLC

1組 6,400円 (税抜き)

●材質: 本体/ステンレス鋼 SUS304、ベース・キャップ/66ナイロン+GS15(黒) ●ドア厚: 30~40mm  
※ストライクは別売です。

ベスト 表示付ボルト 内開き・外開き用

877-0260 No.618WV

1組 12,000円 (税抜き)

●材質: 亜鉛 ●ドア厚: 30~40mm ●付属品: ストライク取付用ねじ/皿タッピンネジ3.5×25mm

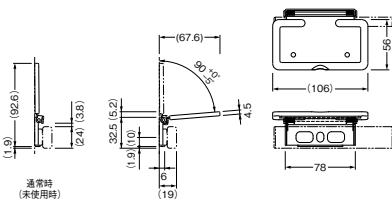


■スライドボルトと小物置きを一体化させることで、忘れ物を防止できます。  
※スライドボルトは別売です。  
※本品は必ず上記のNo.1612-SLC・No.1613-SLCの表示付ボルトと組合せて使用してください。

用途 ラバトリーブース内の小物置き



スプリングの力で自然に戻ります



ベスト 忘れ物ゼロトレイ

877-0250 No.1660

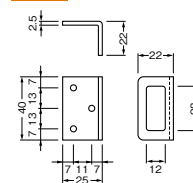
1個 3,800円 (税抜き)

●材質: ステンレス鋼 SUS304、スチレン系ゴム ●耐荷重: 500g

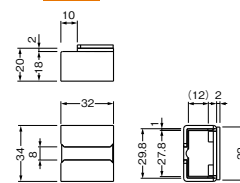
指でボード部を手前に倒すと、小物を置くことができます(重さ500gまで)。置いてある物を取るとスプリングの力により元に戻ります。



用途 スライドボルトのストライク



用途 スライドボルトのストライク



ベスト ストライク(L型)

877-0040 No.626L

1個 750円 (税抜き)

●材質: ステンレス鋼 SUS304 ●付属品: 皿タッピンネジ3.5×25mm

ベスト ストライク(D型)

877-0050 No.626D

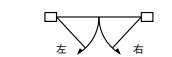
1個 900円 (税抜き)

●材質: 本体/ステンレス鋼 SUS304、インナーカバー/ポリアミド樹脂 ●付属品: 皿タッピンネジ4×25mm(D=7)

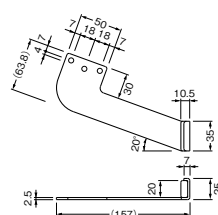


(左勝手)

用途 ラバトリーブース外開き



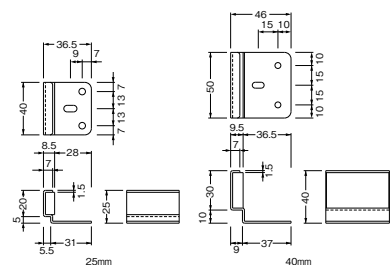
左右勝手があります。



※図は左勝手



用途 ラバトリーブース



ベスト アーム型笠木戸当り No.624A

商品コード	タイプ	価格
877-0080	右勝手	1個 2,200円 (税抜き)
877-0090	左勝手	

●材質: 本体/ステンレス鋼 SUS304、戸当り/クロロブレンゴム(黒)  
●付属品: 皿タッピンネジ4×25mm

ベスト 笠木戸当り No.627

商品コード	サイズ	価格
877-0100	25mm	1個 900円 (税抜き)
877-0110	40mm	1個 950円 (税抜き)

●材質: 本体/ステンレス鋼 SUS304、戸当り/クロロブレンゴム(黒)  
●付属品: なべタッピンネジ4×20mm

スライドボルト・ストライク関連表

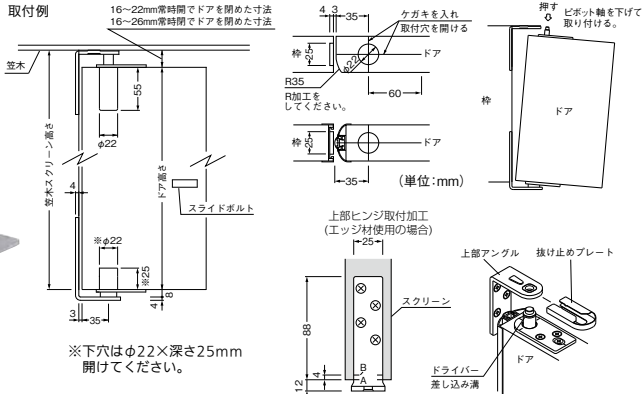
	製品名	ストライク(戸当りも選定してください)		戸当り	
		No.626D ストライク	No.626L No.626L-10・15 ストライク	No.627・627-30 笠木戸当り	No.624A・B No.624-90 アーム型笠木戸当り
内開き用 (表示付)	No.1612-SLC 表示付ボルト	●	●	●	
外開き用 (表示・取手付)	No.1613-SLC 表示付ボルト	●	●	●	●
内開き・外開き用 (表示付)	No.618WV 表示付ボルト	付属	付属	●	●

ベスト ラバトリー金物

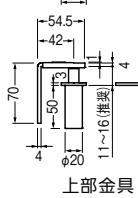
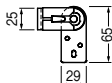
(単位:mm)



- パネを使用しない自閉(開)装置が付いたヒンジです。
- 外開・内開・左右勝手がカムの向きで簡単に設定できます。
- 10度ずつの開き角度を設定でき、センター止め設定も簡単にできます。
- ドアの静止位置より90度開きで約4mmせり上がります。

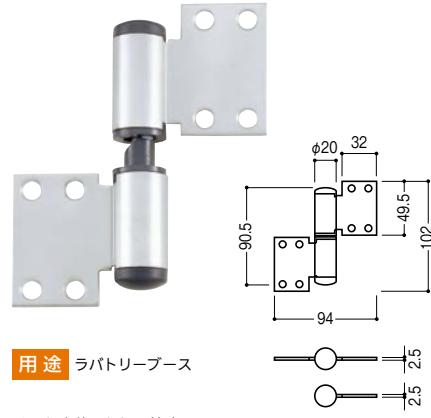


用途 ラバトリーブース



ベスト  
グレベティヒンジ(枠付用)  
877-0060 No.1602NB  
1個 5,300円(税抜き)  
●材質:ステンレス鋼 SUS304、ポリアセタール樹脂●ドア厚:  
30~45mm●ドア重量:10~30kg●付属品:皿タッピンネジ4  
×30mm、なべタッピンネジ4×30mm

- 自閉(開)機能を備えたヒンジです。  
(ドアクローザーの役目はしません)
- 軸にボリュームをもたせたデザインです。  
※左右兼用です。



用途 ラバトリーブース

ベスト  
蝶番型グレベティヒンジ  
877-0070 No.604  
2枚1組 4,900円(税抜き)  
●材質:ステンレス鋼 SUS304●ドア重量:20kg以下  
●付属品:皿タッピンネジ4×25mm

最新情報は  
こちらから



金物

錠前・鍵

物件管理ロック・  
キーボックス・南京錠

建具金物

ラバトリー金物

窓金物

網戸張替部材

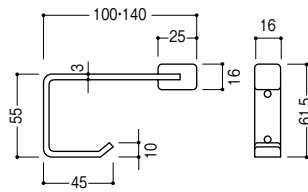
連結金具・金網

家具金物

ねじ・釘・  
アンカー



フック部耐荷重  
5kg



ベスト フック付戸当り No.1607-S

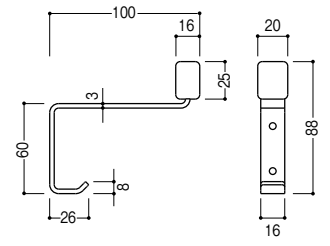
商品コード	サイズ	価格
877-0120	100mm	1個 1,100円(税抜き)
877-0130	140mm	1個 1,700円(税抜き)

●材質:本体/ステンレス鋼 SUS304、戸当り/クロロブレンゴム(黒)  
●付属品:丸皿タッピンネジ4×25mm

用途  
ラバトリーブース  
戸当り兼帽子掛



フック部耐荷重  
5kg



ベスト  
フック付戸当り  
877-0140 No.679

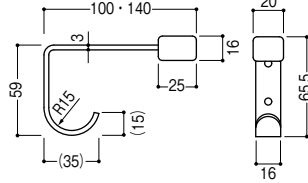
商品コード	サイズ	価格
877-0140	100mm	1個 1,100円(税抜き)

●材質:本体/ステンレス鋼 SUS304、戸当り/クロロブレンゴム(黒)  
●付属品:皿タッピンネジ4×25mm

用途  
ラバトリーブース  
戸当り兼帽子掛



フック部耐荷重  
5kg



ベスト 戸当り帽子掛 No.617

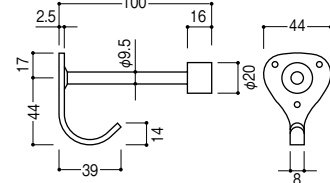
商品コード	サイズ	価格
877-0230	100mm	1個 900円(税抜き)
877-0240	140mm	1個 1,700円(税抜き)

●材質:本体/ステンレス鋼 SUS304、戸当り/クロロブレンゴム(黒)  
●付属品:皿タッピンネジ4×25mm

用途  
ラバトリーブース  
戸当り兼帽子掛



フック部耐荷重  
5kg



ベスト  
戸当り帽子掛  
877-0150 No.607

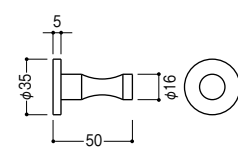
商品コード	サイズ	価格
877-0150	100mm	1個 800円(税抜き)

●材質:本体/ステンレス鋼 SUS304、戸当り/エチレンプロピレンゴム(黒)  
●付属品:皿ネジ3.5×25mm

用途  
ラバトリーブース  
戸当り兼帽子掛



光沢シルバー



ベスト Mフック No.713

商品コード	色	価格
877-0180	光沢シルバー	1個 2,800円(税抜き)
877-0190	黒	1個 5,000円(税抜き)

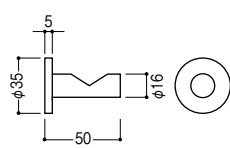
●材質:アルミニウム●耐荷重:5kg  
●付属品:皿木ネジ3.1×25mm



黒



光沢シルバー



ベスト Vフック No.715

商品コード	色	価格
877-0160	光沢シルバー	1個 3,300円(税抜き)
877-0170	黒	1個 5,400円(税抜き)

●材質:アルミニウム●耐荷重:5kg  
●付属品:皿木ネジ3.1×25mm



黒

パリアフリー

金物

接着・テープ・  
清掃・補修  
水まわり

防犯

耐震・防災

収納・内装

ベット用品

建築資材

道具・工具  
お役立ち  
コーナー

豆知識

ご利用方法

最新情報は  
こちらから



- 金物
- 錠前・鍵
- 物件管理ロック・キーボックス・南京錠
- 建具金物
- ラバトリー金物
- 窓金物
- 網戸張替部材
- 連結金具・金網
- 家具金物
- ねじ・釘・アンカー

- パリアフリー
- 金物
- 接着・テープ・清掃・補修
- 水まわり
- 防犯
- 耐震・防災
- 収納・内装
- ペット用品
- 建築資材
- 道具・工具
- お役立ちコーナー
- 豆知識
- ご利用方法

## ラバトリーブースの施錠に。

■ラバトリーブースの引戸や、ドア、折戸の施錠に。

※ストライクは別売です。  
右の2つからお選びください。



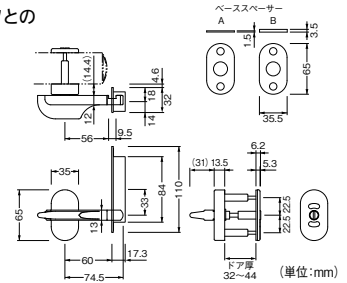
**用途** ラバトリーブース  
引戸・開き戸・折戸

**ベスト**  
**打掛錠**  
**877-0200** No.658  
1セット **11,000円** (税抜き)  
●材質: 本体/垂鉛ダイカスト、ベース/PPS  
●ドア厚/32~44mm  
※常時閉外開きの場合は、取手をご使用ください。

**別売**



I型ストライクとの  
組合せ図



**ベスト**

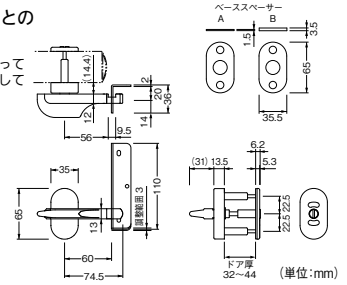
**I型ストライク(トロヨケ付)**  
**877-0210** No.658HSK-I  
1個 **1,200円** (税抜き)

**別売**



L型ストライクとの  
組合せ図

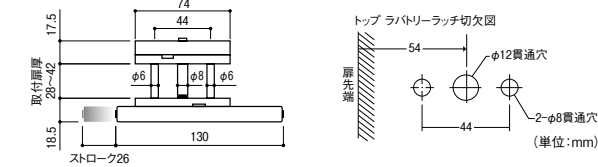
※受けの位置によって  
取付位置を調整して  
ください。



**ベスト**

**L型ストライク**  
**877-0220** No.658HSK-L  
1個 **1,200円** (税抜き)  
●左右兼用

## トイレの戸締りに。



### エイト ラバトリーラッチ 外開き TB-631

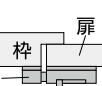
商品コード	価格
<b>138-7114</b>	1セット <b>6,650円</b> (税抜き)

●材質: ステンレス

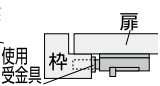
## 室内側からの戸締りに。



内開き扉



外開き扉




### aiai ステンレス角ラッチ

(単位:mm)

商品コード	品番	A	B	価格
<b>257-1011</b>	BH-165	38	32	1個 <b>オープン価格</b>
<b>257-1012</b>	BH-166	51	39	1個 <b>オープン価格</b>

●ねじ付

■トイレブース内側の把手です。

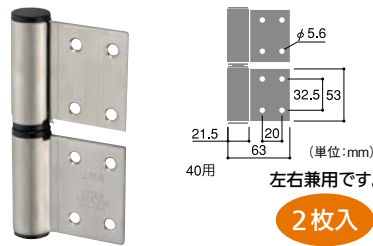


### エイト SK把手 TB-533

商品コード	価格
<b>138-7113</b>	1セット <b>1,800円</b> (税抜き)

●材質: ステンレス ●ねじ付

■扉を開くと螺旋状にせり上がり、扉の自重で自動的に閉まります。(グレビティヒンジ)

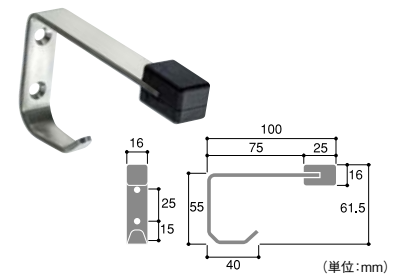


### エイト マルチラバトリーヒンジ TB-200

商品コード	サイズ	価格
<b>138-7111</b>	40用	1セット(2枚入り) <b>6,550円</b> (税抜き)

●材質: ステンレス ●ねじ付 ●左右兼用

■戸当りの機能も備えたフックです。



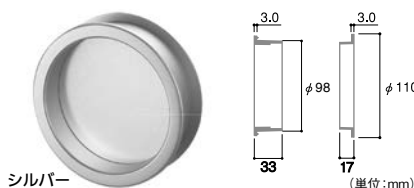
### エイト ST帽子掛け戸当 TB-155L

商品コード	色	価格
<b>138-7112</b>	黒	1個 <b>1,000円</b> (税抜き)

●材質: ステンレス+ゴム ●ねじ付

## トイレの明かり窓、室内ドアのアクセントに。

■大型のφ100mm!ドアを斜めから見ても明かりが確認できます。



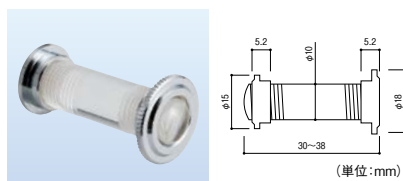
シルバー

### エイト サークルウィンドウ TC-100

商品コード	価格
<b>138-7122</b>	1個 <b>2,200円</b> (税抜き)

●材質: 樹脂 ●色: シルバー ●扉厚: 30~36mm

■クローム枠がアクセントに。

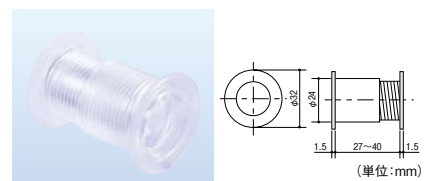


### エイト クリスタルライト クローム/クリアー

商品コード	価格
<b>138-7120</b>	1個 <b>890円</b> (税抜き)

●材質: 真鍮+アクリル ●色: クローム/クリアー

■クリア素材で扉のデザインになじみます。



### エイト クリスタルライト オールクリアー

商品コード	価格
<b>138-0811</b>	1個 <b>500円</b> (税抜き)

●材質: ABS樹脂 ●オールクリアー



## お子さまの後頭部を やわらかなクッションが やさしく保護。

NEW

- 収納時の奥行きわずか98mm(使用時280mm)
- お子さまが座りやすく抜け出しにくい独自の形状。
- 交換可能な衝撃防止背クッション。
- コーナーにも平面にも設置可能(コーナー金具F31は別売です)。
- 使用対象月齢:生後5ヵ月~2才半(30ヵ月)まで

取寄せ商品 コンビウィズ

Combi ベビーキープ・スリムF62

812-0350 BK-F62

1台 92,000円(税抜き)

●材質:本体/鋼(防錆処理)・ABS樹脂、背クッション/ウレタンフォーム、張り材/ウレタンレザー ●重量:約7.5kg ●色:クリアホワイト

取寄せ商品 コンビウィズ

Combi コーナー金具F31

812-0345 BC-F31

1台 7,000円(税抜き)

●材質:本体/鋼(防錆処理)、コーナーカバー/ABS樹脂 ●重量:約0.7kg

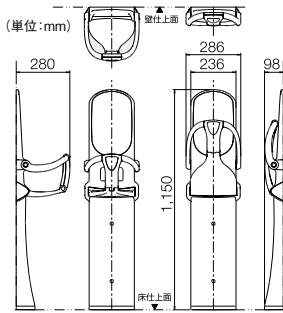
運賃 無料(沖縄・離島を除く) 代引不可 お支払い方法が「代引き」のお客様は事前振込みをお願いします。

納期 標準納期 5~7日(メーカー直送)  
※個人宅へのお届けはできません。 ※取寄せ商品についてはP.869をご一読の上、ご注文をお願いします。



収納時

別売の金具で  
コーナーにも取付可能



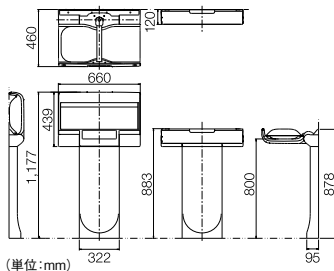
蹴り上げ横ずれがしにくい  
3方向立上り形状。



開時▶



閉時▶



## 狭いトイレでも 設置できる コンパクトなおむつ交換台。

NEW

- 折りたたむと、厚さ120mmのスリム設計。
- マット部分は、設置場所にあわせて左右に取り付け・交換が可能。
- 片手でワンタッチ、簡単にベルト固定。固定後は長さ調節が不要。横ずれ防止のための長さストッパー付きです。
- 使用対象月齢:生後1ヵ月~1才半(18ヵ月)まで。

取寄せ商品 コンビウィズ

Combi ベビーシートMS-F52

812-0260 BS-F52

1台 248,000円(税抜き)

●材質:本体/鋼(防錆処理)・アルミニウム・ABS樹脂、張り材/TPOレザー ●重量:約13.3kg ●色:クリアホワイト

運賃 無料(沖縄・離島を除く)

代引不可 お支払い方法が「代引き」のお客様は事前振込みをお願いします。

納期 標準納期 5~7日(メーカー直送)

※個人宅へのお届けはできません。 ※取寄せ商品についてはP.869をご一読の上、ご注文をお願いします。

## 壁掛けでも、自立でも使えるタオルペーパーケース

- 錆びにくく耐久性に優れており、トイレや手洗い場などの水まわりに最適。
- 壁掛けの他、別売のスタンドと組合せて自立式で使うこともできます。



山崎産業

タオルペーパーケース300

570-0850 YE-02L-SA

1台 6,000円(税抜き)

●材質:ステンレス ●重量:0.8kg  
●サイズ:261×134×134mm



山崎産業

タオルペーパーケース用スタンド

570-0855 FU830-000X-MB

1台 オープン価格

●材質:ステンレス ●重量:1.4kg  
●サイズ:240×130×200mm



# クレセントの取替

の教科書



金物屋  
オヤジの  
解説

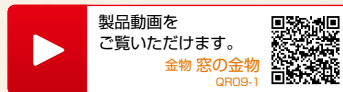
## 裏板だけはぜったい落とすな!

古いクレセントの2本のねじを同時にはずしてしまうと、サッシ枠の内側についてる「裏板」がストーンと落ちてしまうんや。焦らず急がず、必ず片方ずつ作業するんやで。

➤まずは道具をそろえてスタート!



次ページに掲載の「スーパークレセント」を例に

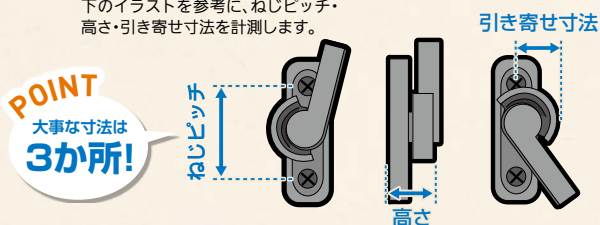


## クレセントの取替え手順

※受金具は既存のものをそのままお使いください。

**1** 古いクレセントの寸法を測り、取替可能な範囲かを確認する。

下のイラストを参考に、ねじピッチ・高さ・引き寄せ寸法を計測します。

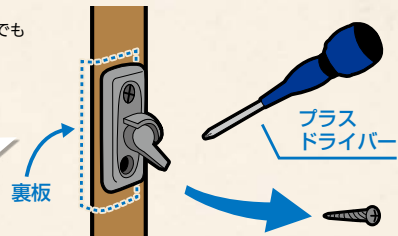


**2** 古いクレセントのねじを1本だけはずす。

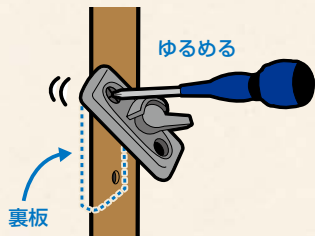
上・下どちらからでもかまいません。

POINT

裏板を落とさないように、まずは**1本だけ**




**3** もう1本のねじを少しゆるめ、古いクレセントをまわして逃がす。



**4** 新しいクレセントの片方を取付ける。

POINT

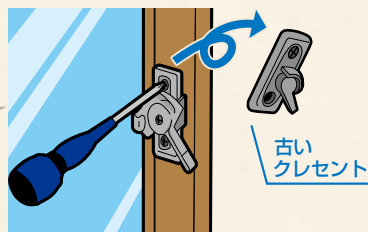
裏板に新しいクレセントをまずは**1本だけ**



**5** 古いクレセントを完全に取りはずし、新しいクレセントを仮固定する。

POINT

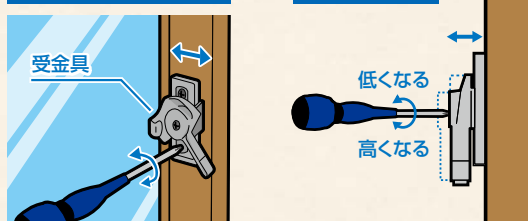
6で位置調整をするため、まだねじは仮止めでOK



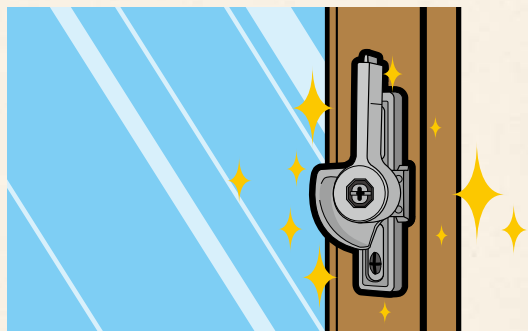
**6** 各所の寸法を調整する。

引き寄せ・上下の調整方法

高さの調整方法



**完成!**



最新情報は  
こちらから



金物

錠前・鍵

物件管理ロック・キーボックス・南京錠

建具金物

ラバトリー金物

窓金物

網戸張替部材

連結金具・金網

家具金物

ねじ・釘・アンカー

パリアフリー

金物

接着・テープ・清掃・補修

水まわり

防犯

耐震・防災

収納・内装

ペット用品

建築資材

道具・工具

お役立ちコーナー

豆知識

ご利用方法

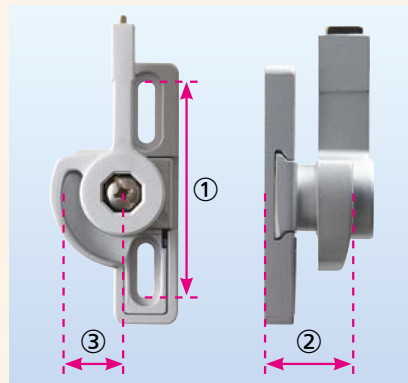


## クレセントの取替えならまずはコレ!

まよったらコレ!

売れ筋  
人気があります

## 3つの寸法があれば交換OK!



## ①ねじピッチ

窓用: 30~52mm  
テラス用: 30~63mm

## ②高さ

窓用: 18.5~24.5 (29.5) mm  
テラス用: 19~25 (30) mm  
※( )内はスペーサー使用時

## ③引き寄せ寸法

窓用: 10~22mm  
テラス用: 12.5~24.5mm

窓用

テラス用


ロック付で  
防犯性アップ!

シルバー



ブロンズ

17 (単位:mm)



シルバー

17 (単位:mm)



ブロンズ

- 取付けたままで、  
①ねじピッチ②高さ③引き寄せ寸法が変えられます。
- 施錠すれば自動的にロックがかかるよう設計されており、上部スイッチを押しながらでないで開錠できない機構となっています。

## 【マツ六】 スーパークレセント

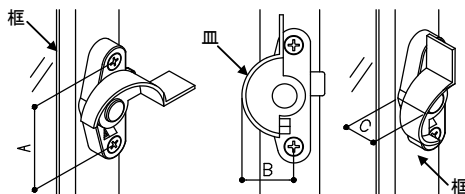
商品コード	種類	色	①ねじピッチ	②高さ*	③引き寄せ寸法	価格
081-2051	窓用	シルバー	30~52	18.5~24.5 (29.5)	10~22	1個 2,400円 (税抜き)
081-2052		ブロンズ				1個 2,600円 (税抜き)
081-2053	テラス用	シルバー	30~63	19~25 (30)	12.5~24.5	1個 2,600円 (税抜き)
081-2054		ブロンズ				1個 2,730円 (税抜き)

●材質:亜鉛合金●付属品:スペーサー ※( )内はスペーサー使用時

YKK AP 製品の約90%に  
適合します!

まよったらコレ!

既存のクレセントの寸法確認



対応寸法範囲

A ねじピッチ寸法: 40~60mm B 高さ寸法: 20~30mm  
※図は右用クレセントで説明しています。左用クレセントの場合は逆向きになります。右用  
右用と左用があります

- 高さと上下左右の調整が可能。
- スタイリッシュなねじカバー付。
- ロック機能付。ロックを解除しないと解錠できません。
- 安心の抗菌・抗ウイルス仕様

YKK AP 抗菌・抗ウイルス取替用クレセント  
(YKK純正汎用型)

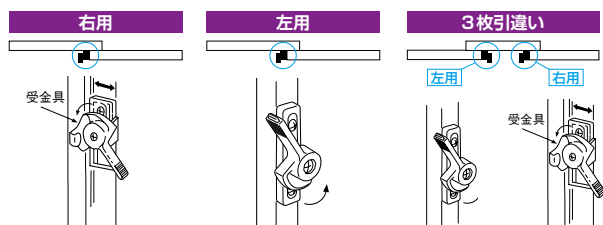
商品コード	品番	色	価格
683-0130	HCA2-右	シルバー	1個 3,000円 (税抜き)
683-0135	HCA2-左		
683-0140	HCA-2右	ダークグレー	
683-0145	HCA-2左		

●付属品: 取付ねじ(φ4×10)2本、(φ4×20)2本

まめ知識  
お役立ち情報

## 窓サッシの「右」と「左」について

2枚引違いの窓サッシの場合、ほとんどのタイプは、室内側から見て左側の窓が奥・右側の窓が手前に来る「右」タイプです。しかし、古いサッシの一部のタイプや、3枚引違いの窓サッシの場合は奥と手前が逆の「左」タイプであることもあります。クレセントを取替えるときは、左タイプの場合は左用のクレセントを選ぶか、引っかかりが下から上になるよう、取付ける向きを変えればOKです。※左右勝手表記はメーカーによって違う場合がございます。

最新情報は  
こちらから

金物

錠前・鍵

物件管理ロック・  
キーボックス・南京錠

建具金物

ラバトリー金物

窓金物

網戸張替部材

連結金具・金網

家具金物

ねじ・釘・  
アンカー

パリアフリー

金物

接着・テープ・  
清掃・補修  
水まわり

防犯

耐震・防災

収納・内装

ペット用品

建築資材

道具・工具

お役立ち  
コーナー

豆知識


ご利用方法

# サッシメーカー純正クレセント

メーカー純正品

(単位:mm)

立上り  
23.5



012-1左


012-2右

- ロック機能付。
  - ロックを解除しないと解錠できません。
- ※取付ねじは付属しておりません。

トステム クレセント 内観用 太陽・青葉樹CS

商品コード	品番	色	価格
<b>177-0005</b>	012-1左	シルバー	1個 <b>オープン価格</b>
<b>177-0006</b>	012-2右		
<b>177-0010</b>	012-3左	ブロンズ	

立上り  
23



013-1左

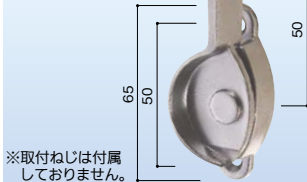
013-4右

- ロック機能付。
  - ロックを解除しないと解錠できません。
- ※取付ねじは付属しておりません。

トステム クレセント 内観窓用 テラス用

商品コード	品番	色	価格
<b>177-0020</b>	013-1左	シルバー	1個 <b>オープン価格</b>
<b>177-0030</b>	013-2右		
<b>177-0040</b>	013-3左	ブロンズ	
<b>177-0050</b>	013-4右		

立上り  
24




KCクレセント KC-11 右用  
日軽サッシ、岩住アルミ他

**683-0262**

1個 **2,800円** (税抜き)

立上り  
28




KCクレセント KC-4 右用  
住友ウォール、日本アルミ他

**683-0261**

1個 **3,400円** (税抜き)

立上り 18



ねじ2本付


三協(三協ビル)

クレセント 301L-NA 内観左用  
3K-S・E テラス用 シルバー

**177-1600**

1個 **オープン価格**

立上り 17



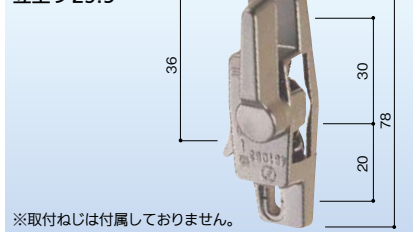
※取付ねじは付属しておりません。

KCクレセント KC-22 右用  
YKK(大)

**683-0263**

1個 **2,000円** (税抜き)

立上り 29.5




※取付ねじは付属しておりません。

KCクレセント KC-30 右用  
三協アルミ リビング(大)

**683-0264**

1個 **7,200円** (税抜き)

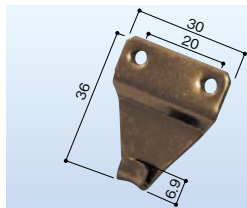


YKK

クレセント受 1207-1  
断熱サッシ等用 シルバー

**177-1120**

1個 **1,160円** (税抜き)



YKK

クレセント受 1207-2  
断熱サッシ等用 ブロンズ

**177-1121**

1個 **1,160円** (税抜き)

## 窓の防犯対策 P.595

クレセントガード  
クレセントを外側から  
見えなくするプレート



最新情報は  
こちらから



金物

錠前・鍵

物件管理ロック・  
キーボックス・南京錠

建具金物

ラバトリー金物

窓金物

網戸張替部材

連結金具・金網

家具金物

ねじ・釘・  
アンカー

パリアフリー

金物

接着・テープ・  
清掃・補修

水まわり

防犯

耐震・防災

収納・内装

ペット用品

建築資材

道具・工具

お役立ち  
コーナー

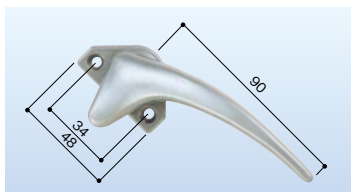
豆知識

ご利用方法

# カムラッチハンドル

(単位:mm)

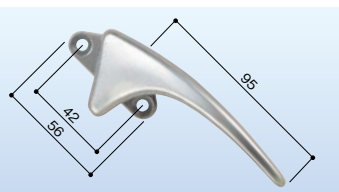
- すべり出し窓用の  
開閉レバーです。
- ※ねじは付属しておりません。  
既存のねじをご使用ください。



カムラッチハンドル KY-4 右

**683-0304**

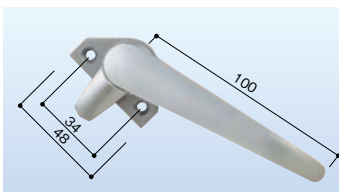
1個 **7,200円** (税抜き)



カムラッチハンドル KY-5 右

**683-0305**

1個 **4,300円** (税抜き)



カムラッチハンドル KY-7 右


**683-0307**

1個 **7,800円** (税抜き)

知って納得!

# はめ込戸車

の教科書



金物屋  
オヤジの  
解説

## その重たいサッシ、ドライバー1本で軽くなる!?

玄関や窓サッシが動きにくい・重たい…長く住んだお宅ならよくある話や。そんな時、戸車ははずさなくても、はめ込むだけでスーッと動くようになる戸車を知ってるか? 扉の重さや溝の幅・深ささえ合えば、どんなサッシにも使えて優秀やねん! もう各メーカーカタログを必死にめくることもないで!

マツ穴 はめ込戸車



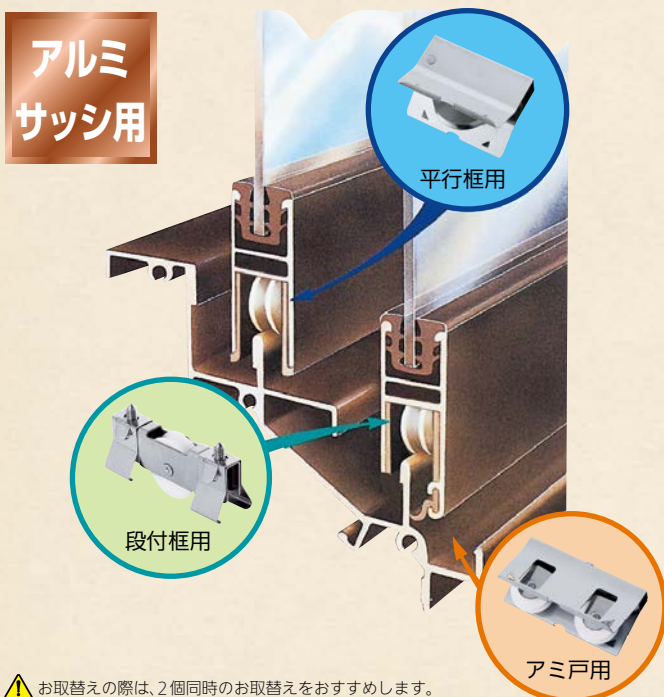
## はめ込式で簡単に取付けできるサッシ用戸車です。

商品詳細は次ページから▶

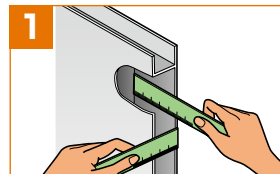
最新情報は  
こちらから



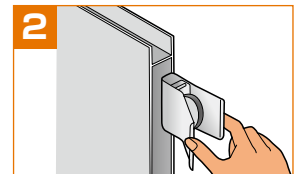
- 玄関引戸からアミ戸用まで、幅広い品揃え。
- 古い戸車がはずれなくなっても、その横にはめ込めばOKです。
- 高さ調整は、ねじを回すだけ。ドライバー1本で施工ができます。



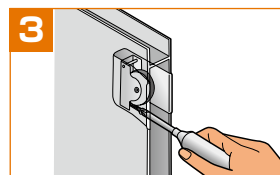
### 施工方法 はめ込戸車の施工



- 1 ● 溝幅と溝の深さを測ります。(溝幅は内側の寸法を測ってください。)



- 2 ● 戸車をはめ込みます。(古い戸車ははずし、その場所にはめ込んでください。古い戸車がはずれない場合は、その横にはめ込んでください。)

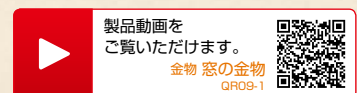


- 3 ● 調整ねじをまわして高さを調整してください。



- 4 ● 窓枠にもどしてガタツキがあれば再度調整ねじで高さ調整してください。

⚠ お取替えの際は、2個同時のお取替えをおすすめします。



金物

錠前・鍵

物件管理ロック・キーボックス・南京錠

建具金物

ラバトリー金物

窓金物

網戸張替部材

連結金具・金網

家具金物

ねじ・釘・アンカー

バリアフリー

金物

接着・テープ・清掃・補修  
水まわり

防犯

耐震・防災

収納・内装

ペット用品

建築資材

道具・工具

お役立ち

コーナー

豆知識

ご利用方法

マツ六 はめ込戸車

- サッシの溝タイプ(平行框・段付框)、溝の内幅と深さ、耐荷重をご確認のうえ、商品をお選びください。
- 本体は全てステンレス製です。
- 品番のアルファベットは車の材質を表しています。(S=ステンレス、D=POM)

**施工方法** はめ込戸車の施工方法についてはP.491(前ページ)をご覧ください。

**平行框タイプ**  
2つの寸法を測ってください。

内幅 ←必ず内幅をお測りください。

**段付框タイプ**  
2つの寸法を測ってください。

内幅 ←必ず内幅をお測りください。

(注1)耐荷重試験はJIS5545 6.2に準じた試験  
(注2)耐荷重試験は当社社内規準による試験

店舗用引戸・重量引戸用(重量用)

■ 店舗の玄関サッシなど特に重量のある引戸用です。



**18S丸 平行框用**

W 18~24mm H 46mm以上

66 43 16 41.5


マツ六 はめ込戸車 18型

商品コード	品番	車の材質	価格
012-0960	18S丸	ステンレス	1個 <b>3,800円</b> (税抜き)

●用途:玄関引戸・店舗引戸(重量用) ●耐荷重(2個):50kg(注2) ●高さの調整:10mmまで可能 ●ボールベアリング付

玄関引戸・テラス掃き出し窓用(中・重量用)

■ ベランダや屋外へ出るための大型(掃き出し)窓や、玄関引戸サッシ用です。



**12D丸 平行框用**

W 12~20mm H 36mm以上

53 33 11.8 32

φ24 φ29 (φ28) ( )は12S丸

マツ六 はめ込戸車 12型

商品コード	品番	車の材質	価格
012-1010	12S平	ステンレス	1個 <b>1,700円</b> (税抜き)
012-1000	12S丸	ステンレス	1個 <b>1,500円</b> (税抜き)
012-1020	12D丸	POM	1個 <b>1,400円</b> (税抜き)

●用途:テラス戸窓(中・重量用) ●耐荷重(2個):12S平、12S丸 40kg(注1)、12D丸 20kg(注2) ●高さの調整:6mmまで可能 ●ボールベアリング付

**14S丸 平行框用**

W 14~24mm H 36mm以上

53 13.5 33.6

φ24 φ28 (φ29) ( )は14D丸

マツ六 はめ込戸車 14型

商品コード	品番	車の材質	価格
012-0980	14S平	ステンレス	1個 <b>1,950円</b> (税抜き)
012-0970	14S丸	ステンレス	1個 <b>1,700円</b> (税抜き)
012-0990	14D丸	POM	1個 <b>1,600円</b> (税抜き)

●用途:玄関引戸・店舗引戸(中・重量用) ●耐荷重(2個):14S平、14S丸 40kg(注1)、14D丸 20kg(注2) ●高さの調整:6mmまで可能 ●ボールベアリング付

**15D丸 段付框用**

W 18mm H 35mm 50mm

29 11 23

φ24 φ29 20 76 20

マツ六 はめ込戸車 15型(段付框用)

商品コード	品番	車の材質	価格
012-1060	15S丸	ステンレス	1個 <b>2,000円</b> (税抜き)
012-1070	15D丸	POM	1個 <b>1,900円</b> (税抜き)

●用途:テラス戸(中・重量用) ●耐荷重(2個):15S丸 40kg、15D丸 20kg(注2) ●高さの調整:15mmまで可能 ●ボールベアリング付

最新情報は  
こちらから



金物

錠前・鍵

物件管理ロック・キーボックス・南京錠

建具金物

ラバトリ一金物

窓金物

網戸張替部材

連結金具・金網

家具金物

ねじ・釘・アンカー

パリアフリー

金物

接着・テープ・清掃・補修

水まわり

防犯

耐震・防災

収納・内装

ペット用品

建築資材

道具・工具

お役立ちコーナー

豆知識

ご利用方法

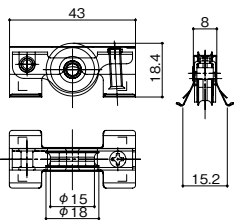
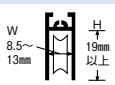


窓・小窓用(軽量用)

腰窓など、居室の明かりとりや、通気のための窓用です。

8D丸

平行框用



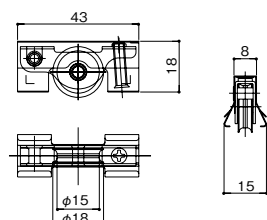

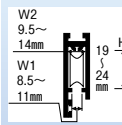
マツ六 はめ込戸車 8D型

商品コード	品番	車の材質	価格
012-1056	8D丸	POM	1個 850円(税抜き)

●用途:窓・高窓・浴室引戸(軽量用) ●耐荷重(2個):15kg(注1) ●高さの調整:5mmまで可能

8DU丸

段付框用



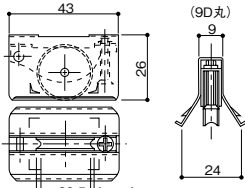

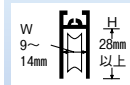
マツ六 はめ込戸車 8DU型(段付框用)

商品コード	品番	車の材質	価格
012-1058	8DU丸	POM	1個 900円(税抜き)

●用途:窓・高窓(軽量用) ●耐荷重(2個):15kg(注1) ●高さの調整:5mmまで可能

9D丸

平行框用



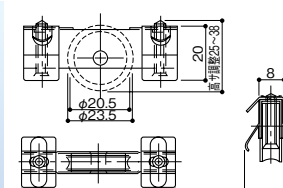

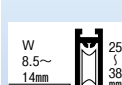
マツ六 はめ込戸車 9型

商品コード	品番	車の材質	価格
012-1040	9S平	ステンレス	1個 1,200円(税抜き)
012-1030	9S丸	ステンレス	1個 1,100円(税抜き)
012-1050	9D丸	POM	1個 1,000円(税抜き)

●用途:テラス戸・高窓・浴室引戸(軽量用) ●耐荷重(2個):9S平・9S丸 25kg(注2)、9D丸 15kg(注2) ●高さの調整:6mmまで可能

10D丸

段付框用



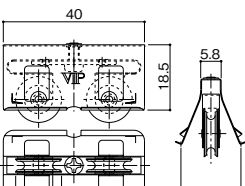
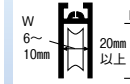
マツ六 はめ込戸車 10型(段付框用)

商品コード	品番	車の材質	価格
012-1080	10S丸	ステンレス	1個 1,450円(税抜き)
012-1090	10D丸	POM	1個 1,350円(税抜き)

●用途:窓(軽量用) ●耐荷重(2個):10S丸 25kg、10D丸 15kg(注2) ●高さの調整:13mmまで可能

アミ戸用

6DW丸

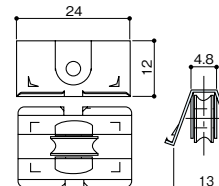

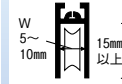


マツ六 はめ込戸車 6型

商品コード	品番	車の材質	価格
012-1095	6DW丸	POM	1個 420円(税抜き)

●用途:アミ戸 ●高さの調整:4mmまで可能(タイヤ間のねじをまわして高さを調整できます。)

5D丸



マツ六 はめ込戸車 5型

商品コード	品番	車の材質	価格
012-1100	5D丸	POM	1個 230円(税抜き)

●用途:アミ戸 ※高さの調整はできません。

アルミサッシ用取替戸車(特殊式)

(単位:mm)

- 平行框・段付框共に使用可能です。
- 2種類のサイズがあります。
- しっかりと固定が可能なので横ずれ・陥没等に強い!

※平行框・段付框共に使用可能。

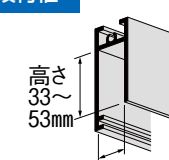
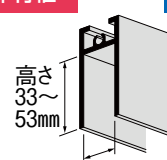
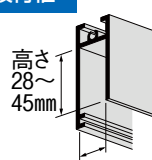
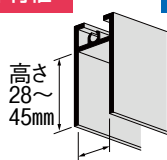
※平行框・段付框共に使用可能。

平行框

段付框

平行框

段付框



高さ 28~45mm

高さ 28~45mm

高さ 33~53mm

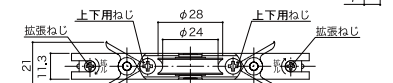
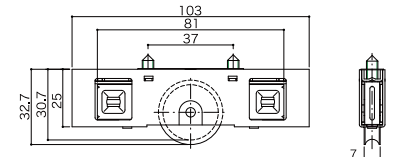
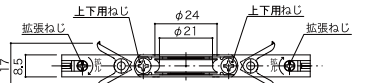
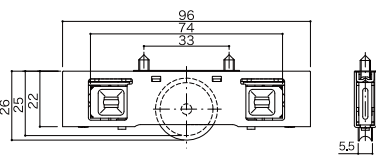

高さ 33~53mm

内幅 8.5~15mm

内幅 8.5~15mm

内幅 11.5~18mm

内幅 11.5~18mm



家研販売 アルミサッシ用取替戸車

商品コード	品番	価格
683-0325	8.5A24	1個 オープン価格

●材質:本体/ステンレス、車/ポリアセタール ●用途:窓・テラス(複層ガラス) ●耐荷重(2個):20kg

家研販売 アルミサッシ用取替戸車

商品コード	品番	価格
683-0326	11.5A28	1個 オープン価格

●材質:本体/ステンレス、車/ポリアセタール ●用途:窓・テラス(複層ガラス) ●耐荷重(2個):30kg

網戸の戸車・ガイドの取替[サッシメーカー純正部品]

メーカー純正品

(単位:mm)



**2個入** 中芯  
網戸車ビス固定用 003 丸戸車 中芯用  
**177-2010**  
1/パック(2個入) **780円**(税抜き)

**2個入** 偏芯  
網戸車ビス固定用 004 丸戸車 偏芯用  
**177-2020**  
1/パック(2個入) **780円**(税抜き)

**YKK 網戸車 009**  
ビル・マンションタイプ  
**177-1040**  
1個 **1,330円**(税抜き)

**YKK 網戸車 001**  
K-92800フリーサイズ  
**177-1020**  
1個 **オープン価格**

**YKK 網戸車 000**  
K-600型用  
**177-1010**  
1個 **900円**(税抜き)

**YKK 網戸車 002**  
K-92800 ビス止め  
**177-1030**  
1/パック(2個入) **オープン価格**

**YKK 網戸車 019**  
箱型マンション・鉄筋用  
**177-1050**  
1個 **1,920円**(税抜き)

**YKK 網戸ガイド 319**  
外付け鉄筋・マンション用  
**177-1057**  
1個 **1,920円**(税抜き)

**トステム 網戸車 010**  
NTアミド  
**177-0110**  
1個 **1,600円**(税抜き)

**トステム 網戸車 031**  
BF型網戸用  
**177-0115**  
1個 **オープン価格**

**トステム 網戸車 032**  
純正TK-TS-TL  
**177-0116**  
1/パック(2個入) **オープン価格**

**三協 網戸車 174**  
ビル・マンション用  
**177-1566**  
1個 **4,900円**(税抜き)

**三協 網戸車 135**  
3K網戸・ノイスター網戸用  
**177-1560**  
1個 **オープン価格**

**三協 網戸車 150**  
ビル用M型網戸用  
**177-1563**  
1個 **オープン価格**

**ビニフレーム網戸車 007S**  
FB45型 調整戸車 中芯用  
**177-2220**  
1/パック(2個入) **オープン価格**

**ビニフレーム網戸車 008S**  
FB45型 調整戸車 偏芯用  
**177-2222**  
1/パック(2個入) **オープン価格**

**ビニフレーム網戸車 053**  
FB45型 K型 鉄筋網戸用  
**177-0810**  
1個 **オープン価格**

**トウカイ 網戸車 016**  
Ⅲ型 調整戸車 偏芯用  
**177-1800**  
1/パック(2個入) **1,680円**(税抜き)

**不二 網戸車 160**  
FK-II用  
**177-1700**  
1個 **1,350円**(税抜き)

**新日軽 網戸車 071**  
V型 純正網戸  
**177-0660**  
1/パック(2個入) **オープン価格**

**新日軽 網戸車 068**  
5S・KD・TS・200A-C  
**177-0620**  
1/パック(2個入) **オープン価格**

**共栄 網戸車 006**  
調整戸車 偏芯用  
**177-2210**  
1/パック(2個入) **1,600円**(税抜き)

**トステム 網戸車 036**  
サンテラスA・B  
**683-0501**  
1個 **オープン価格**

**ビニフレーム 網戸車 052WH**  
FB45型 偏芯用ホワイト  
**683-0502**  
1セット **オープン価格**

**新日軽 網戸車 066**  
テクト窓用  
**683-0503**  
1個 **オープン価格**

**新日軽 網戸車 067**  
テクト中柵無テラス戸車  
**683-0504**  
1個 **オープン価格**

**新日軽 網戸車 075**  
RM-100NAT-TB, RM-120AT  
**683-0505**  
1/パック(2個入) **オープン価格**

**新日軽 網戸車 080**  
RM-4A, BL-TB  
**683-0506**  
1/パック(2個入) **オープン価格**

最新情報は  
こちらから



金物

錠前・鍵

物件管理ロック・  
キーボックス・南京錠

建具金物

ラバトリー金物

窓金物

網戸張替部材

連結金具・金網

家具金物

ねじ・釘・  
アンカー

パリアフリー

金物

接着・テープ・  
清掃・補修

水まわり

防犯

耐震・防災

収納・内装

ペット用品

建築資材

道具・工具

お役立ち  
コーナー

豆知識

ご利用方法

# 網戸の戸車・ガイドの取替[サッシメーカー純正部品]

メーカー純正部品

(単位:mm)

窓金物

網戸戸車／ガイド

最新情報は  
こちらから



金物

錠前・鍵

物件管理ロック・  
キーボックス・南京錠

建具金物

ラバトリー金物

窓金物

網戸張替部材

連結金具・金網

家具金物

ねじ・釘・  
アンカー

パリアフリー

金物

接着・テープ・  
清掃・補修

水まわり

防犯

耐震・防災

収納・内装

ペット用品

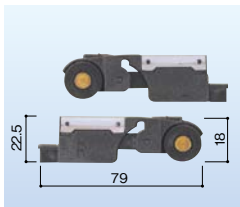
建築資材

道具・工具

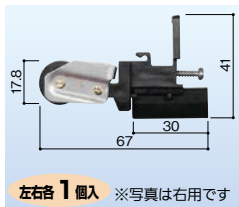
お役立ち  
コーナー

豆知識

ご利用方法



8~9mm用 網戸戸車 089  
バネ式フリー 偏芯用  
**683-0507**  
1セット 1,850円(税抜き)



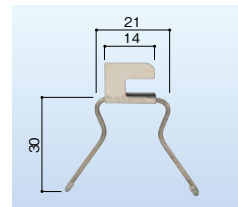
左右各 1 個入 ※写真は右用です  
セキスイ 網戸戸車 098  
5番網戸用  
**683-0508**  
1セット オープン価格



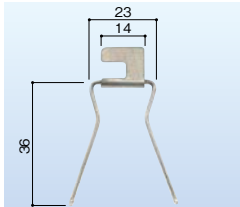
左右各 1 個入  
三協 網戸戸車 131  
FM型網戸  
**683-0509**  
1セット オープン価格



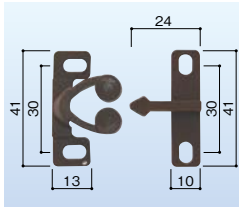
左右各 1 個入  
三協 網戸戸車 137  
NM型網戸  
**683-0510**  
1セット オープン価格




公団用 網戸部品 201  
箱形網戸下部ヒッカケピン(小)  
**683-0511**  
1個 1,000円(税抜き)



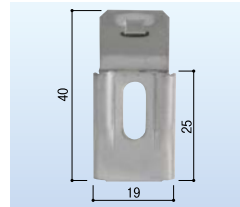
公団用 網戸部品 202  
箱形網戸下部ヒッカケピン(大)  
**683-0512**  
1個 879円(税抜き)




三協 網戸部品 265-1  
網戸キャッチ ブロンズ  
**683-0513**  
1セット オープン価格




YKK 網戸ガイド 352  
K-600型網戸  
**177-1059**  
1個 1,100円(税抜き)



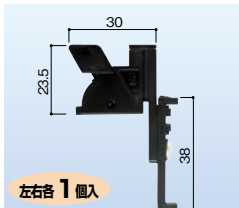
YKK 網戸ガイド 309  
外付け鉄筋・マンション用  
**177-1058**  
1個 オープン価格



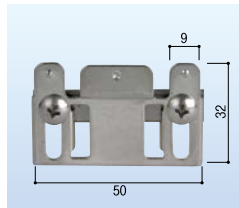
トステム 網戸ガイド 104  
太陽網戸用 ブロンズ  
**177-0118**  
1個 オープン価格



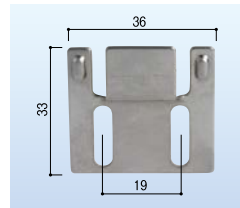
トステム 網戸ガイド 103  
太陽網戸用 ホワイト色  
**177-0117**  
1個 オープン価格



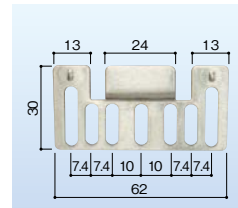
左右各 1 個入  
網戸ガイド 外れ止 445  
TS・TK・TL・店舗用  
**177-0119**  
1パック(2個入) オープン価格



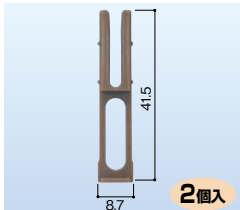
ビル用網戸ガイド 317  
外付け鉄筋・マンション用  
**177-2356**  
1個 1,312円(税抜き)




網戸上部ツメ 105  
ビル・マンション用ガイド  
**177-2110**  
1個 オープン価格



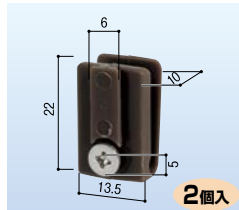
網戸ガイド 外ツメ 106  
ヒッカケ各社汎用  
**177-2120**  
1個 1,000円(税抜き)



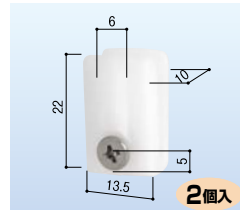
2個入  
網戸ガイド 外れ止 366  
純正網戸用  
**177-0665**  
1パック(2個入) オープン価格



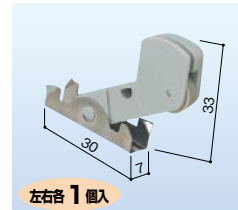
2個入  
網戸ガイド ビス固定用 101  
中芯用 シルバー  
**177-2350**  
1パック(2個入) オープン価格



2個入  
網戸ガイド ビス固定用 102  
偏芯用 ブロンズ  
**177-2353**  
1パック(2個入) オープン価格



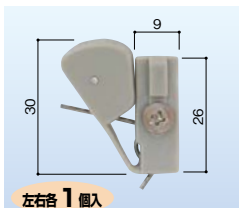
2個入  
網戸ガイド ビス固定用 100  
偏芯用 シルバー  
**177-2030**  
1パック(2個入) 1,071円(税抜き)



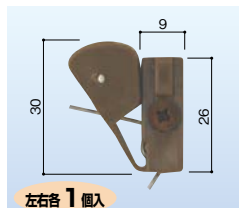
左右各 1 個入  
ピニフレーム 網戸ガイド 305S  
FB45型上部ガイド偏芯 シルバー  
**683-0515**  
1パック(2個入) オープン価格



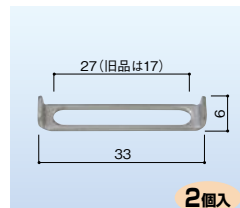
左右各 1 個入  
ピニフレーム 網戸ガイド 305B  
FB45型上部ガイド偏芯 ブロンズ  
**683-0514**  
1パック(2個入) オープン価格



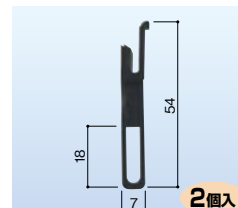
左右各 1 個入  
ピニフレーム 網戸ガイド 307S  
FB45型上部ガイド中芯 シルバー  
**683-0517**  
1パック(2個入) オープン価格



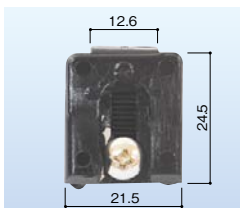
左右各 1 個入  
ピニフレーム 網戸ガイド 307B  
FB45型上部ガイド中芯 ブロンズ  
**683-0516**  
1パック(2個入) オープン価格




2個入  
三協 網戸ガイド 701  
M型網戸外れ止め  
**683-0518**  
1パック(2個入) オープン価格




2個入  
三協 網戸ガイド 702  
M型網戸ガイド  
**683-0519**  
1パック(2個入) オープン価格



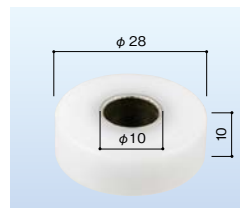
新日軽 網戸ガイド 757K  
RM-100N用外れ止め  
**683-0520**  
1個 オープン価格




公団用 戸車  
KP-011  
**683-0331**  
1個 オープン価格



公団用 戸車シャフト  
KP-011用 PP-011  
**683-0336**  
1個 オープン価格




公団用 戸車  
KP-014  
**683-0332**  
1個 オープン価格



公団用 戸車シャフト  
KP-014用 PP-014  
**683-0337**  
1個 オープン価格


雨戸車・雨戸錠の取替〔サッシメーカー純正部品〕

メーカー純正品 (単位:mm)



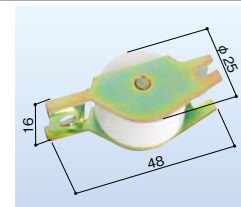
トステム 雨戸車 111  
左右兼用 DANパネル雨戸  
177-0153

1個 オープン価格



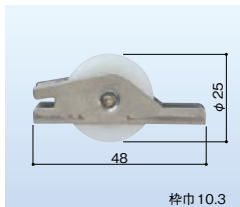
トステム 雨戸車 200  
左右兼用 DANパネル  
177-0155

1パック(2個入) オープン価格



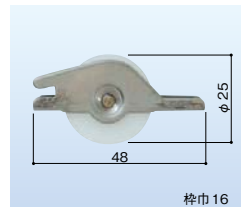
トステム 雨戸車 109  
左右兼用 カール雨戸(ドブ用)  
177-0150

1個 オープン価格



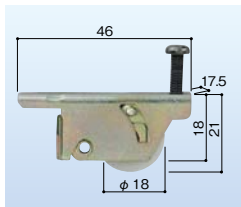
トステム 雨戸車 102  
左右兼用 ロイヤル雨戸、ガラリ雨戸(ミソ用)  
683-0571

1個 オープン価格



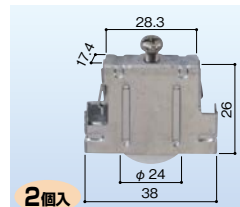
トステム 雨戸車 104  
左右兼用 ロイヤル雨戸、ガラリ雨戸(レール用)  
683-0572

1個 オープン価格



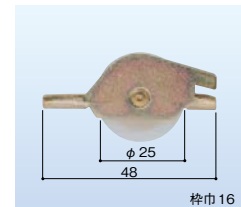
トステム 雨戸車 112 左右兼用  
D型、ルーバー雨戸、DANパネル雨戸  
683-0573

1個 3,750円(税抜き)



トステム 雨戸車 201  
左右兼用 DANルーバーガラリ雨戸  
683-0574

1セット(2個入) オープン価格



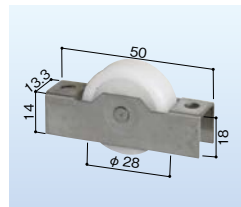
トステム 雨戸車 202 左右兼用  
DAN単体・ルーバー単体(ドブ溝用)  
683-0575

1個 オープン価格




トステム 雨戸車 203  
DANルーバー7分溝用  
683-0576

1個 オープン価格



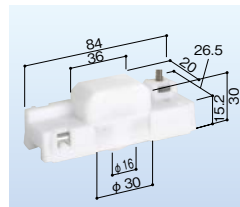
YKK 雨戸車 121  
左右兼用 スチール雨戸 SA・2SA型  
177-1162

1個 オープン価格




YKK 雨戸車 100 内観左  
断熱防音雨戸5DA・6DA 丸レール用  
177-1150

1個 1,820円(税抜き)



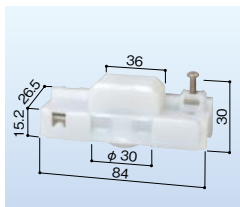
YKK 雨戸車 101 内観右  
断熱防音雨戸5DA・6DA 丸レール用  
177-1153

1個 1,820円(税抜き)



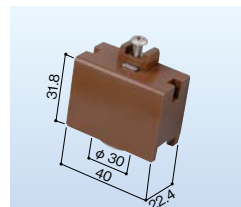
YKK 雨戸車 102 内観左  
断熱防音雨戸5DA・6DA ドブ溝用  
683-0551

1個 4,080円(税抜き)



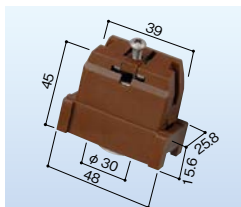
YKK 雨戸車 103 内観右  
断熱防音雨戸5DA・6DA ドブ溝用  
683-0552

1個 4,080円(税抜き)



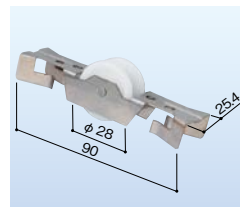
YKK 雨戸車 104  
左右兼用 断熱雨戸 7DA  
683-0553

1個 1,120円(税抜き)



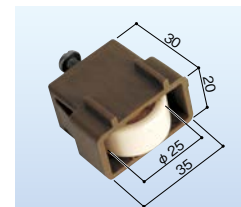
YKK 雨戸車 118B 左右兼用  
ハイ雨戸ARS・スチール雨戸4SA, 5SA  
683-0554

1個 1,240円(税抜き)



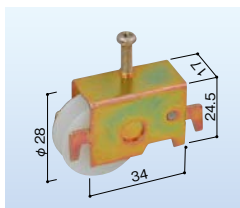
YKK 雨戸車 119 左右兼用  
スチール雨戸SCS, 2SC-B, BL, C型  
683-0555

1個 3,160円(税抜き)




新日軽 雨戸車 102-0-A8  
左右兼用雨戸A・Bヨロイ戸  
177-0650

1個 オープン価格




三協 雨戸車 304  
左右兼用 雨戸パネルI型  
683-0561

1個 オープン価格



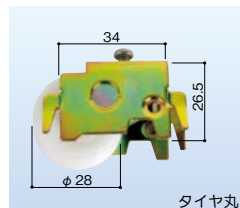
三協 雨戸車 308  
左右兼用 ノイスタルジェ雨戸P型  
683-0562

1個 オープン価格




三協 雨戸車 309  
左右兼用 ノイスタ雨戸パネル  
683-0563

1個 オープン価格



三協 雨戸車 302  
左右兼用 雨戸パネルYA・Y・P型  
177-1550

1個 オープン価格




新日軽 雨戸車 105-0-A8  
左右兼用 雨戸L・V・W型30ミリ厚雨戸用  
683-0581

1個 オープン価格



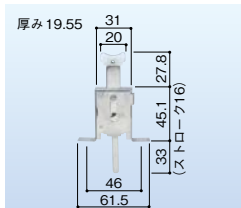
新日軽 雨戸車 107-0-A8  
左右兼用 雨戸2B・B型30ミリ厚雨戸用  
683-0582

1個 オープン価格



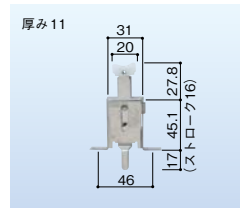
新日軽 雨戸車 109-0-C8  
雨戸BN・WK型23ミリ厚雨戸用  
683-0583

1個 オープン価格



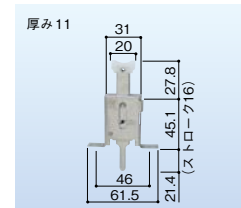
YKK 雨戸錠 513 下部用  
スチール雨戸ARS, 2SA, 2SC, 4SA, 5SA  
683-0556

1個 オープン価格



YKK 雨戸錠 514 下部用  
オールアルミ雨戸用  
683-0557

1個 オープン価格



YKK 雨戸錠 515 下部用  
断熱防音雨戸用 5DA・6DA  
683-0558

1個 オープン価格

最新情報は

こちらから



金物

錠前・鍵

物件管理ロック・

キーボックス・南京錠

建具金物

ラバトリー金物

窓金物

網戸張替部材

連結金具・金網

家具金物

ねじ・釘・

アンカー

パリアフリー

金物

接着・テープ・

清掃・補修

水まわり

防犯

耐震・防災

収納・内装

ペット用品

建築資材

道具・工具

お役立ち

コーナー


豆知識

ご利用方法




# サッシ戸車の取替〔サッシメーカー純正品〕

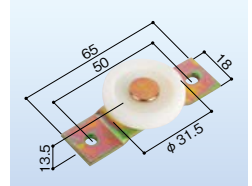
メーカー純正品 (単位:mm)



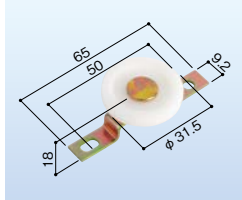
店舗・玄関用戸車 S-101-1  
ドライベアリング・ステン巻  
[177-2250](#)  
1個 2,320円 (税抜き)




店舗・玄関用戸車 S-103-2  
ドライベアリング・ナイロン66樹脂  
[177-2255](#)  
1個 4,300円 (税抜き)




店舗・玄関用上部スリ車 S-300  
[177-2300](#)  
1個 1,000円 (税抜き)




店舗・玄関用上部スリ車 S-301  
[177-2303](#)  
1個 1,160円 (税抜き)




店舗・玄関用戸車 S-100-1  
[683-0641](#)  
1個 2,520円 (税抜き)



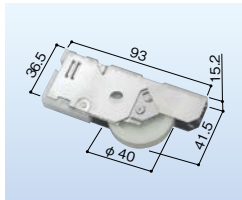
店舗・玄関用戸車 S-104-4  
[683-0642](#)  
1個 3,840円 (税抜き)



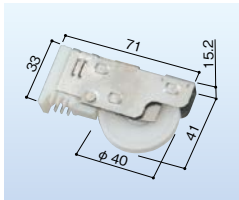
店舗・玄関用戸車 S-109-3  
[683-0643](#)  
1個 3,730円 (税抜き)



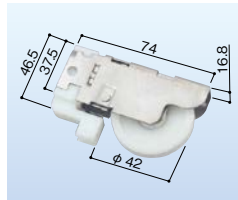
YKK 戸車 033  
玄関引戸II型  
[177-1076](#)  
1個 オープン価格




YKK 戸車 004  
浴室引戸BH・三重サッシHY  
[683-0601](#)  
1個 オープン価格



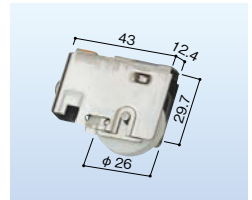
YKK 戸車 078  
勝手口引戸・店舗土間引戸  
[683-0602](#)  
1個 オープン価格



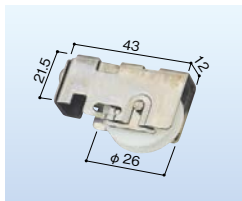
YKK 戸車 024  
ハイサッシ5h・断熱防音サッシ二重窓  
[683-0603](#)  
1個 オープン価格




三協 戸車 527  
リビング用 ノイスタ外付・内付・半外付  
[177-1523](#)  
1個 オープン価格



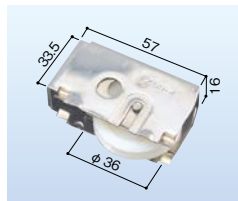
三協 戸車 514 3K外窓ツイン・2×4サッシ  
ノイスタアルジエ外窓・リビング外用  
[683-0611](#)  
1個 オープン価格




三協 戸車 515 リビング内用  
3K外窓ツイン・2×4サッシ  
[683-0612](#)  
1個 オープン価格




三協 戸車 528 テラス用  
ノイスタ外付、内付用、半外用  
[683-0613](#)  
1個 オープン価格




三協 戸車 516 テラス用  
3K外窓ツイン・2×4サッシ  
[683-0614](#)  
1個 オープン価格




トステム 戸車 102  
アトモスII窓用・NT・CT・PG障子  
[683-0621](#)  
1セット オープン価格



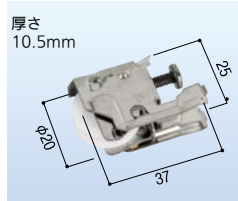
トステム 戸車 105  
店舗引戸用、戸車 APJ-213  
[683-0622](#)  
1個 2,031円 (税抜き)



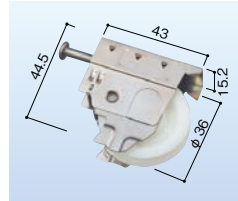
トステム 戸車 113  
サーマル引き違い、テラス2P除く  
[683-0623](#)  
1個 オープン価格




新日軽 戸車 011  
テクトB・C障子 テラス障子用  
[177-0610](#)  
1個 オープン価格



新日軽 戸車 019  
テクトB・C障子 高さ07~15用  
[177-0613](#)  
1個 オープン価格



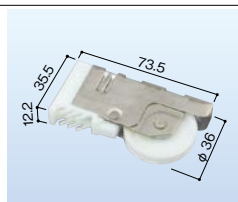
新日軽 戸車 028  
K型・V型サッシ他テラス用  
[683-0631](#)  
1個 オープン価格



日軽ビル 戸車 100-0-S  
左右兼用 RM-4A・TC 刻印LC86  
[683-0632](#)  
1個 オープン価格

# 浴室戸車の取替〔サッシメーカー純正品〕


メーカー純正品 (単位:mm)



YKK 浴室戸車 107  
浴室引戸 BH・2BH  
[683-0661](#)  
1個 4,672円 (税抜き)



YKK 浴室戸車 130 上下  
浴室折り戸 ND シルバー色  
[683-0662](#)  
1セット オープン価格



YKK 浴室戸車 131 上下  
浴室折り戸 ND ブロンズ色  
[683-0663](#)  
1セット 3,000円 (税抜き)

窓金物

サッシ戸車／浴室戸車

最新情報は  
こちらから



金物

錠前・鍵

物件管理ロック・  
キーボックス・南京錠

建具金物

ラバトリー金物

窓金物

網戸張替部材

連結金具・金網

家具金物

ねじ・釘・  
アンカー

パリアフリー

金物

接着・テープ・  
清掃・補修  
水まわり

防犯

耐震・防災

収納・内装

ペット用品

建築資材

道具・工具  
お役立ち  
コーナー


豆知識

ご利用方法

知って納得!

# 網戸の張替え

の教科書



金物屋  
オヤジの  
解説

## 網戸の張替えは、道具の準備とちょっとのコツ!

専用の道具は使いやすいように工夫されとるから、あとはコツと自信があればOKや!  
まずは自宅の網戸でやってみ!新しい網に張替えただけで、部屋が明るくなるで。

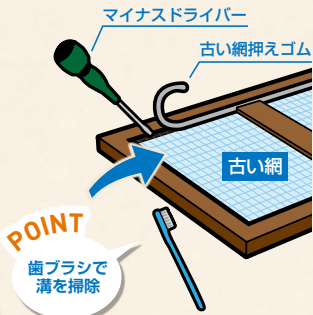
»まずは道具をそろえてスタート!



## 網戸の張替え手順

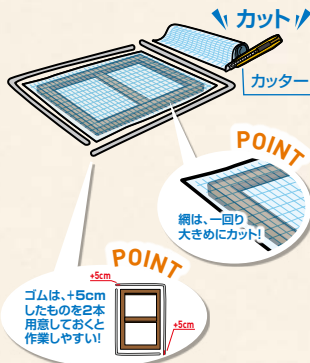
### 1 古い網と網押えゴムをはすす。

網押えゴムをマイナスドライバーではすし、古い網を取りのぞきます。網押えゴムがはまっていた溝を歯ブラシなどで掃除します。



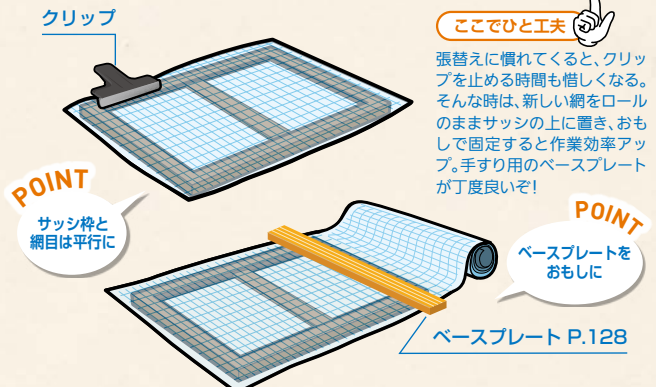
### 2 新しい網をカットする。

新しい網を枠より少し大きめにはさみでカットします。



### 3 サッシに網を仮止めする。

網の巻きぐせを下に向け、網目と枠を平行にし、クリップで仮止めします。




ここでひと工夫

張替えに慣れてくると、クリップを止める時間も惜しくなる。そんな時は、新しい網をロールのままサッシの上に置き、おもしで固定すると作業効率アップ。手すり用のベースプレートが丁度良いぞ!

### 4 網押えゴムを押し込む。

網押えゴムを網戸ローラーで溝に押し込み網を固定していきます。



ここでひと工夫

用意した交換用の網押えゴムがサッシの溝幅より太くて入らないという時は、ゴムを引っ張りながら入れる方法もある。ただし1人でやると、網目をきれいに揃えるのが大変なので、1人が引っ張りながらもう1人がゴムを入れていけるように複数人で作業をするのがおすすめ!

### 5 ローラーを走らせる。

網目と枠が平行になるように網戸ローラーを走らせていけばスムーズに入っていきます。



### 6 余ったゴムを切り落とす。

網押えゴムは、つなぎ目がつながるように切り落とし、網戸ローラーの爪の部分を使い押さえます。




### 7 余った網を切り落とす。


端を軽く引っ張りながらカッターでカットします。

ここでひと工夫

仕上げをきれいにするためにカッターの刃はできるだけ新しいものを使う。網を切る時は、ゴムの付け根の部分で切るときれいに仕上がるぞ!



完成!



ここでひと工夫

網戸を替えた際には、虫の侵入を防ぐモヘアの取替えも提案しよう! シールタイプのモヘアなら溝幅を気にせずに取替えられるから、作業性抜群だ!

最新情報は  
こちらから



金物

錠前・鍵

物件管理ロック・  
キーボックス・南京錠

建具金物

ラバトリー金物

窓金物

網戸張替部材

連結金具・金網

家具金物

ねじ・釘・  
アンカー

パリアフリー

金物

接着・テープ・  
清掃・補修

水まわり

防犯

耐震・防災

収納・内装

ペット用品

建築資材

道具・工具

お役立ち  
コーナー

豆知識

ご利用方法

# 防虫網の定番 業務用30m巻



- 収縮しにくい高い耐熱性。
- 作業性に優れた腰のある素材。
- 引っ張り強度に優れた素材。



網戸張替部材

網戸張替えネット

**泰東** お徳用張り替え防虫網 30m巻 18メッシュ **#18**

メッシュ	色	サイズ(幅)	商品コード	価格
18 メッシュ	グレー	910mm	147-0910	1本 オープン価格
	ブラック		147-0915	
18 メッシュ	グレー	1000mm	147-0911	1本 オープン価格
	ブラック		147-0916	

●材質:PP(ポリプロピレン)

**泰東** PP防虫網 30m巻 20メッシュ **#20**

メッシュ	色	サイズ(幅)	商品コード	価格
20 メッシュ	グレー	910mm	147-0304	1本 オープン価格
	ブラック		147-0305	
20 メッシュ	グレー	1400mm	147-0314	1本 オープン価格
	ブラック		147-0315	

●材質:PP(ポリプロピレン)

**泰東** PP防虫網 30m巻 24メッシュ **#24**

メッシュ	色	サイズ(幅)	商品コード	価格
24 メッシュ	グレー	910mm	147-0320	1本 オープン価格
	ブラック		147-0322	
24 メッシュ	グレー	1400mm	147-0325	1本 オープン価格
	ブラック		147-0327	

●材質:PP(ポリプロピレン)

**泰東** PP防虫網 30m巻 30メッシュ **#30**

メッシュ	色	サイズ(幅)	商品コード	価格
30 メッシュ	グレー	910mm	147-0950	1本 オープン価格
	ブラック		147-0955	

●材質:PP(ポリプロピレン)

## 必要な分だけ！ 小巻タイプもあります。

**泰東** PP防虫網 20メッシュ **#20**

色	商品コード	サイズ	価格
グレー	147-0790	910mm×2m	1本 480円 (税抜き)
	147-0800	910mm×6m	1本 1,300円 (税抜き)
	147-0803	910mm×10m	1本 2,300円 (税抜き)
	147-0813	1400mm×2.5m	1本 1,400円 (税抜き)
ブラック	147-0792	910mm×2m	1本 480円 (税抜き)
	147-0728	910mm×6m	1本 1,300円 (税抜き)

●材質:PP(ポリプロピレン)



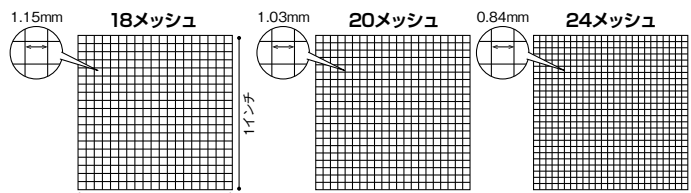
### まめ知識 お役立ち情報

#### 編み目の細かさ「メッシュ」とは？

網戸のメッシュは1インチ(25.4mm)間の網目の数を表しています。数が大きいほど、目が細かく虫が入りにくいですが、逆に風が通りやすくなったりホコリが付きやすくなります。



新築の住宅に付いているのは、  
だいたい18メッシュらしいわ



粗い 風通しがよい ← 虫が入りにくい 細かい →

#### 【網戸の材質と特長】 ※耐久性については目安としてご覧ください。

材質	特長	耐久性	ファーストリフォーム掲載商品
ポリプロピレン (PP)	網戸で最もよく使われている材質です。コスト面で優れていますが、他と比べると耐久性は低いです。	△	PP防虫網、お徳用防虫網、虫退散
ポリエチレンテレフタレート (PET)	ポリプロピレンよりも糸がやや太めです。糸に光沢があり、美しい見た目です。	△	BSスーパー
グラスファイバー (ガラス)	耐熱性に優れ、タバコの火にふれても穴が空きません。目ズレ、ほつれがなく耐久性も高いです。	○	丈夫で長持ち強力ネット
ステンレス	最も高い強度と耐久性がある材質です。さびにくく、燃えません。	◎	ステン防虫網

最新情報は  
こちらから



金物

錠前・鍵

物件管理ロック・キーボックス・南京錠

建具金物

ラバトリー金物

窓金物

網戸張替部材

連結金具・金網

家具金物

ねじ・釘・アンカー

パリアフリー

金物

接着・テープ・清掃・補修  
水まわり

防犯

耐震・防災

収納・内装

ベッド用品

建築資材

道具・工具

お役立ち  
コーナー

豆知識

ご利用方法

最新情報は  
こちらから



- 金物
- 錠前・鍵
- 物件管理ロック・キーボックス・南京錠
- 建具金物
- ラバトリー金物
- 窓金物
- 網戸張替部材
- 連結金具・金網
- 家具金物
- ねじ・釘・アンカー

- パリアフリー
- 金物
- 接着・テープ・清掃・補修
- 水まわり
- 防犯
- 耐震・防災
- 収納・内装
- ペット用品
- 建築資材
- 道具・工具
- お役立ちコーナー
- 豆知識
- ご利用方法



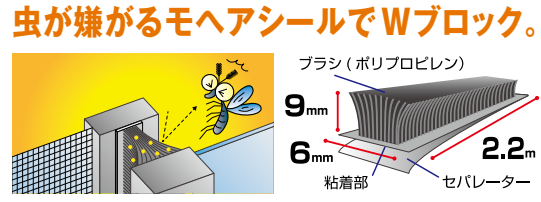
### 虫が近寄らない！防虫網。

- 網戸の糸の中に虫のきらいな有効成分配合。
- 有効成分は、約6年持続します。
- Dengue 熱対策として。
- 芯と鞘による二重構造のため、有効成分が長く続き、安全です。

**泰東 アミド用張替ネット虫退散**

色	商品コード	サイズ	価格
グレー	147-0920	910mm×2m	1本 オープン価格
ブラック	147-0925		

●材質:PP(ポリプロピレン) ●22×20メッシュ



**泰東 すきま止めテープ**

商品コード	色	価格
147-0940	グレー	1巻 オープン価格
147-0945	ブラック	

●長さ:2.2m ●材質:ポリプロピレン、アクリル系両面テープ  
●成分:ペルメトリン(ピレスロイド系)

### ペットのひっかきに強い！丈夫なステンレス防虫網。




**泰東 ステン防虫網 18メッシュ**

147-0560

1本 オープン価格

●材質:ステンレスSUS304 ●線径:0.20

### 熱に強い！グラスファイバー製



**泰東 丈夫で長持ち強力ネット**

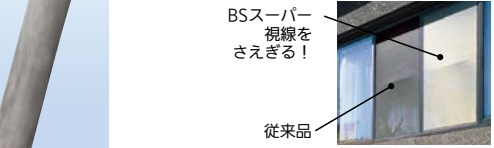
147-1010

1本 2,700円(税抜き)

●サイズ:910mm×2m ●材質:グラスファイバー  
●28メッシュ相当 ●色:グレー

### 外から見えにくいタイプ。

- 外から見えにくいシルバー。室内からは景色がハッキリ見えるブラック。
- 表面は独自の技術でステンレスを密着させていますので、太陽光を反射して見えにくくします。





**泰東 BSスーパー**

商品コード	サイズ	価格
147-0655	910mm×2m	1本 2,000円(税抜き)
147-0657	1400mm×2.5m	1本 オープン価格

●材質:PET ●20メッシュ ●色:黒×銀

## 日射熱・UVをカット！窓・アルミサッシに貼るネット。

- 風通しがよく、室内からも見えにくく、室内から外はよく見えます。
- 室内側・室外側どちらにも取付けできます。(より遮熱効果が高いのは室外側に設置した場合です。)
- はさみでカットし、付属のマジックテープで簡単に取付けできます。
- 洗濯ネットにに入れて洗濯機で洗えるので、手軽に掃除ができます。



**積水マテリアル 遮熱クールアップ**

847-0580

1セット(2枚入) オープン価格

●サイズ(1枚):100×200cm  
●材質:ポリエステル  
●付属品:面ファスナーBオス・メス各6枚×4(予備込み)

**施工方法 遮熱クールアップの施工**

- ①生地を必要な大きさにカットします。
- ②面ファスナー(オス)を貼付けます。
- ③生地を貼ります。(仮止め)
- ④もう片方の面ファスナーで生地をサンドイッチして完了です。

**施工可能なガラス**

	施工可能ガラス										機能・効果等
	透明板ガラス(網入り)※1	透明板ガラス(網なし)	くもりガラス(平らな面)	くもりガラス(凹凸面)※2	凹凸ガラス(網なし平らな面)※2	凹凸ガラス(網なし凹凸面)※2	複層ガラス※1	線入りガラス	熱反射吸収ガラス	合わせガラス	
屋外側	○	○	○	○	○	×	○	○	○	○	断熱性※3 (ガラス室外貼り) 約-11℃
屋内側	×	○	○	○	○	×	×	×	○	○	

※1. 熱割れのおそれがあるため、屋外側からのご使用をお勧めします。  
※2. 凹凸ガラスの場合は粘着力が弱くなる場合があります。  
※3. 自社試験データ



網押えゴム

お得な  
業務用  
200m巻

2色ご用意

シルバー

ダーク  
ブロンズ

泰東 網押えゴム 長さ200m

サイズ	色	商品コード	価格
3.5mm	シルバー	147-0400	1巻 オープン価格
	ダークブロンズ	147-0402	
4.5mm	シルバー	147-0430	1巻 オープン価格
	ダークブロンズ	147-0432	
5.5mm	シルバー	147-0405	1巻 オープン価格
	ダークブロンズ	147-0404	

●材質:PVC(塩ビ) ●長さ:200m

テラス窓約3枚分。

お得  
パック 21m  
お買得



シルバー  
(グレー)

ダーク  
ブロンズ

21m

泰東 網押えゴム 長さ21m

サイズ	色	商品コード	価格
3.5mm	シルバー	147-0440	1巻 オープン価格
	ダークブロンズ	147-0441	
4.5mm	シルバー	147-0445	1巻 オープン価格
	ダークブロンズ	147-0446	
5.5mm	シルバー	147-0450	1巻 オープン価格
	ダークブロンズ	147-0451	

●材質:PVC(塩ビ) ●長さ:21m

必要な分だけ！テラス窓1枚分。

シルバー(グレー)  
シルバー色の  
サッシに



ダークブロンズ  
ブロンズや  
ブラック色の  
サッシに

サイズに迷ったら  
「ちょっと太め」  
が正解!



■網戸の溝幅に応じて5サイズ。

(溝幅より大きいサイズをお選びください)

7m

泰東 網押えゴム 長さ7.0m

サイズ	色	商品コード	価格
2.8mm	シルバー	147-0380	1巻 150円 (税抜き)
	ダークブロンズ	147-0385	
3.5mm	シルバー	147-0395	1巻 170円 (税抜き)
	ダークブロンズ	147-0396	
4.5mm	シルバー	147-0425	1巻 210円 (税抜き)
	ダークブロンズ	147-0426	
5.5mm	シルバー	147-0406	1巻 280円 (税抜き)
	ダークブロンズ	147-0407	
6.8mm	シルバー	147-0420	1巻 440円 (税抜き)
	ダークブロンズ	147-0421	

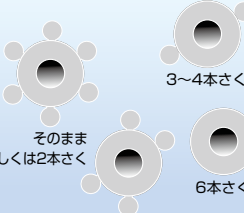
●材質:PVC(塩ビ) ●長さ:7.0m

網押えゴム太さがわからない時は、太さを“変えられる”タイプがオススメ!

まよったらコレ!



さいて  
調節



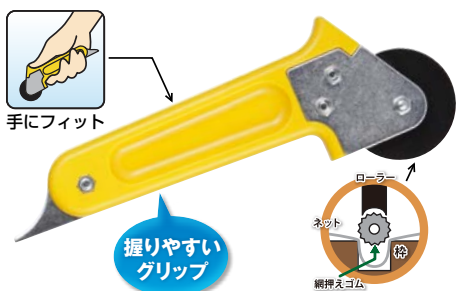
ほとんどのゴムOK  
対応太さ 3.5~5.5mm

泰東 網押えゴム 太さ共用タイプ 7m

7m

色	商品コード	価格
シルバー	147-0460	1巻 オープン価格
ダークブロンズ	147-0461	

この共用タイプゴムをご使用いただく、およそ3.5mmから5.5mmのサッシ溝に対して、ご利用できます。ゴムはあらかじめ測定用に10cm以上余分に入っておりますので、溝幅が分からない時や溝幅が既存タイプに当てはまらない時などに、10cm程度切り取り溝幅にゴムをさいて合わせた上ご使用ください。



手にフィット

握りやすい  
グリップ

網押えゴム

ローラーにひと工夫!  
プロも満足の使用感と耐久性です。

おすすめ商品  
一押し

- ローラーの形状がゴムにフィットして押えやすい。
- 耐久性の高いPOM樹脂製のローラーです。
- ローラーの径が大きく張替えラクラク。
- 対応網押えゴム径:3.5・4.5・5.5・6.8mm

アイワ金属 網戸ローラーPro

商品コード	価格
380-0600	1巻 オープン価格

便利なカッター付  
網押え  
ローラー。

- カッターはオルファ製(黒刃)。
- 対応網押えゴム径  
3.5・4.5・5.5・6.8mm

泰東  
カッター付網押えローラー

1巻 470円(税抜き)



細溝2.8mm用

泰東  
網押えローラー(細溝用)

1巻 オープン価格

網戸張替え用のクリップです。

- 張替え時にサッシを傷つけない、樹脂でできたクリップです。

底が平らで  
安定!



マツ穴  
網戸張替えクリップ

084-0664

1袋(2個入) 450円(税抜き)

●材質:本体/ABS、本体先端部/エラストマ、  
パネ/ステンレス



1セット  
2個入

金物屋  
オヤジの  
解説

網戸まわりのメンテナンス商品を紹介するで!

網戸を取替えるだけでなく、網戸まわりのメンテナンスも提案もできるで。  
網戸引手をつけたり、戸車も一緒に取替える事で施主さんの満足度も上がるんや!



網戸の純正戸車は→P.494 クレセントは→P.489 窓用の補助錠は→P.596

網戸便利用品

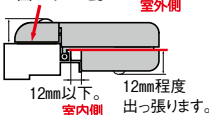


お年寄やお子さまでも開閉しやすくなります!



取り付けできるところ

12mm程度出っ張りします。  
障害物がないかご確認ください。  
幅21mm以上の  
平らな両面テープの貼れる  
面があること。



- 両面テープ&網をはさんでガッチリ固定!
- 網戸サッシに穴をあけずに取付けできます!
- ねじをはずせば、網の張替えもできます。

マツ六  
網戸引手

084-0666

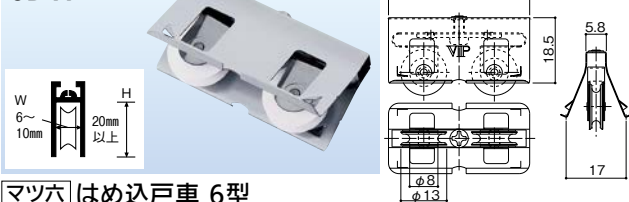
1個 オープン価格

網戸用戸車

網戸の動きが悪ければ、戸車の取替えもご提案を。

Webで詳細図面をご覧ください。

6DW丸



マツ六 はめ込戸車 6型

商品コード	品番	価格
012-1095	6DW丸	1個 420円 (税抜き)

●高さの調整:4mmまで可能

5D丸



マツ六 はめ込戸車 5型

商品コード	品番	価格
012-1100	5D丸	1個 230円 (税抜き)

※高さの調整はできません。

組立アミド

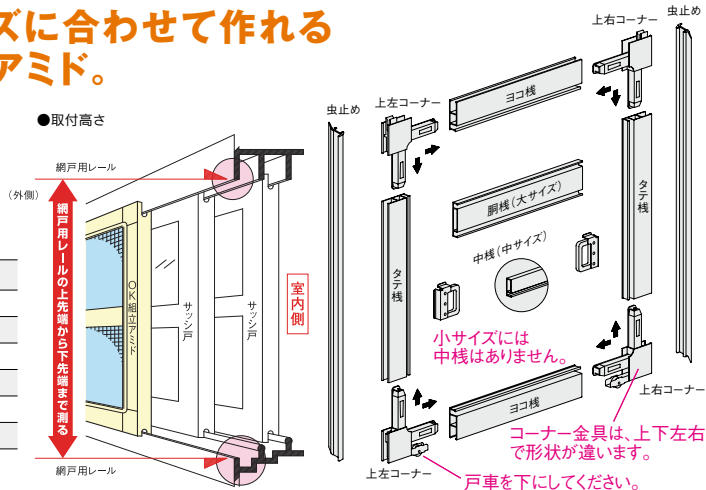


窓のサイズに合わせて作れる  
組立式のアミド。

川口技研 OK組立アミド

商品コード	色	サイズ	取付高	取付幅	価格
189-4570	シルバー	L(大)	187cmまで	95cm まで	1セット 18,200円 (税抜き)
189-4620	ブロンズ	L(大)	187cmまで		1セット 19,800円 (税抜き)
189-4580	シルバー	M(中)	142cmまで	95cm まで	1セット 15,600円 (税抜き)
189-4630	ブロンズ	M(中)	142cmまで		1セット 17,000円 (税抜き)
189-4590	シルバー	S(小)	96cmまで	95cm まで	1セット 13,000円 (税抜き)
189-4640	ブロンズ	S(小)	96cmまで		1セット 14,500円 (税抜き)

●付属品:網張りローラー、金ノコ、網押えゴム  
※防虫網は付属していませんので別途ご購入ください。(P.499)



川口技研 OKアミドとOK内開きアミドは、ファーストリフォームのWebサイトからご注文いただけます。

WebサイトにOKアミド一覧表のページがございます。  
サイズをご確認の上、品番をクリックしていただくと商品詳細ページに移動します。

取寄せ商品

【 詳細はP.869を  
ご確認ください 】

こちらの商品はお取寄せ(メーカー直送)となります。

**支払い方法** 取寄せ商品の場合、代引きでのお支払いはできません。通常のお支払い方法が代引きのお客様には事前振込をお願いします。

**納期** 標準納期 3~5日 (メーカー直送)

**運賃** 1,500円/一式 (沖縄・離島を除く)

※ご注意 取寄せ商品の返品はできません。サイズ・色・品番は十分ご確認の上、ご注文ください。

取寄せ商品



網戸張替部材  
最新情報は  
こちらから  
金物  
錠前・鍵  
物件管理ロック・  
キーボックス・南京錠  
建具金物  
ラバトリー金物  
窓金物  
網戸張替部材  
連結金具・金網  
家具金物  
ねじ・釘・  
アンカー  
パリアフリー  
金物  
接着・テープ・  
清掃・補修  
水まわり  
防犯  
耐震・防災  
収納・内装  
ペット用品  
建築資材  
道具・工具  
お役立ち  
コーナー  
豆知識  
ご利用方法

取寄せ商品 オーバル ナイスウィンズドア



ディンプルキー付でロックしながら換気できる玄関網戸。



ロックはディンプルキー  
丈夫で壊れにくいシリンダー仕様で、キーも4本付き大変安心です。



4段階の通風調整機能がついています  
ルーバーの開閉調整により外からの光と風をお好みに調整できます。虫はしっかりシャットアウト。



便利なメール受け  
新聞や大きな郵便物も入ります。  
※メール受け開口寸法:幅230×高さ40mm



網戸・ルーバーが簡単脱着  
内側から簡単にはずせません。外からははずせない防犯重視設計。

お掃除は簡単。  
とりはずし簡単。  
お掃除ラクラク。

最新情報は  
こちらから



アーバングレー      ブロンズ

■下記のサイズをお測りください。



■対応サイズ品番表

		(単位:mm)					
品番	OV-18	OV-185	OV-19	OV-195	OV-20	OV-205	
①奥行(D)	135	135	135	135	135	135	
②幅(TW)	800	800	800	800	800	800	
③高さ(TH)	1800 ~1850	1850 ~1900	1900 ~1950	1950 ~2000	2000 ~2050	2050 ~2100	
品番	OV-21	OV-215	OV-22	OV-225	OV-23		
①奥行(D)	135	135	135	135	135		
②幅(TW)	800	800	800	800	800		
③高さ(TH)	2100 ~2150	2150 ~2200	2200 ~2250	2250 ~2300	2300 ~2350		

取寄せ商品 オーバル ナイスウィンズドア

商品コード	品番	色	製品高さ(mm)	取付高さ(mm)	取付幅(mm)	価格	
496-0100	OV-18	アーバングレー	1800	1800~1850	800	1セット <b>162,800円</b> (税抜き)	
496-0105		ブロンズ					
496-0110	OV-185	アーバングレー	1850	1850~1900			
496-0115		ブロンズ					
496-0120	OV-19	アーバングレー	1900	1900~1950			
496-0125		ブロンズ					
496-0130	OV-195	アーバングレー	1950	1950~2000		1セット <b>176,000円</b> (税抜き)	
496-0135		ブロンズ					
496-0140	OV-20	アーバングレー	2000	2000~2050			
496-0145		ブロンズ					
496-0150	OV-205	アーバングレー	2050	2050~2100			1セット <b>189,200円</b> (税抜き)
496-0155		ブロンズ					
496-0160	OV-21	アーバングレー	2100	2100~2150			
496-0165		ブロンズ					
496-0170	OV-215	アーバングレー	2150	2150~2200	1セット <b>202,400円</b> (税抜き)		
496-0175		ブロンズ					
496-0180	OV-22	アーバングレー	2200	2200~2250			
496-0185		ブロンズ					
496-0190	OV-225	アーバングレー	2250	2250~2300		1セット <b>215,600円</b> (税抜き)	
496-0195		ブロンズ					
496-0200	OV-23	アーバングレー	2300	2300~2350			
496-0205		ブロンズ					

運賃 無料(沖縄・離島を除く) 代引不可 お支払い方法が「代引き」のお客様は事前振込みをお願いします。  
納期 標準納期 7~10日(メーカー直送) ※個人宅へのお届けはできません。 ※取寄せ商品についてはP.869をご一読の上、ご注文をお願いします。

金物

錠前・鍵

物件管理ロック・  
キーボックス・南京錠

建具金物

ラバトリー金物

窓金物

網戸張替部材

連結金具・金網

家具金物

ねじ・釘・  
アンカー

パリアフリー

金物

接着・テープ・  
清掃・補修  
水まわり

防犯

耐震・防災

収納・内装

ベッド用品

建築資材

道具・工具

お役立ち  
コーナー

豆知識

ご利用方法

# ノーカットロータリー網戸 “チョッと押すだけ”自動巻タイプ。

玄関網戸


網戸張替部材

最新情報は  
こちらから



金物

- 錠前・鍵
- 物件管理ロック・キーボックス・南京錠
- 建具金物
- ラバトリー金物
- 窓金物
- 網戸張替部材
- 連結金具・金網
- 家具金物
- ねじ・釘・アンカー




中軸付きで、強風でもたわみにくく、風圧にも強い。 スピード調整もOK。 静かな静音タイプ。 下レール取りはずし可能。 お掃除ラクラク。

## 川口技研 ノーカットロータリー網戸

商品コード	品番	網戸高さ(cm)	取付高さ(cm)	取付幅(cm)	価格
189-4705	NC-17	176	176~197	50~89	1セット <b>24,000円</b> (税抜き)
189-4706	NC-18	184	184~205		
189-4707	NC-19	192	192~213	50~94	1セット <b>25,500円</b> (税抜き)
189-4708	NC-21	213	213~234		
189-4709	NC-22	223	223~240		1セット <b>27,200円</b> (税抜き)
					1セット <b>29,900円</b> (税抜き)

●本体材質:アルミ ●色:本体・レール/ブロンズ、網/ブラック  
※取付高さは網戸の高さ+高さ調整材(最大21cm)の寸法です。 ※下レールの高さは13mmです。



**ワイドサイズ** 幅が広く、高さが高い  
最大122cm幅  
親子ドア、袖付ドアにおすすめ!

## 川口技研 ノーカットロータリー網戸 ワイドサイズ

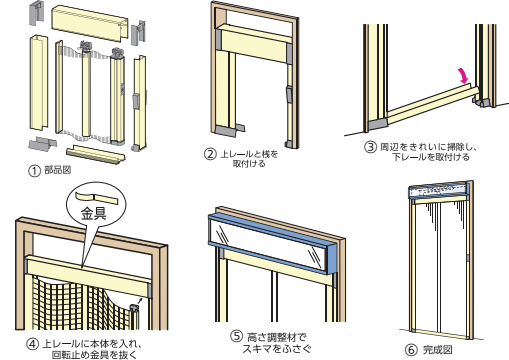
商品コード	品番	網戸高さ(cm)	取付高さ(cm)	取付幅(cm)	価格
189-4710	NCW-22	220	220~240	94~122	1セット <b>39,200円</b> (税抜き)

●本体材質:アルミ  
※取付高さは網戸の高さ+高さ調整材(最大20cm)の寸法です。 ※下レールの高さは13mmです。

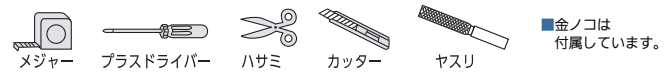
## 施工方法 ノーカットロータリー網戸の施工

詳しくはWebをご覧ください。

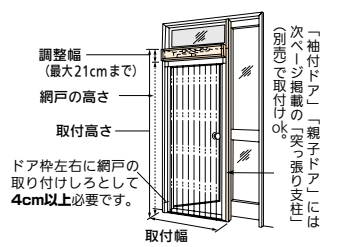
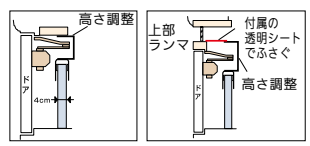
**注意** 『突っ張り支柱』が必要な方は、先にその取付けを行います。



### 必要な工具



**高さ調整材(付属品)**  
高さが足りない場合の調整とドアクローザが邪魔な場合に高さ21cmまで調整できます。



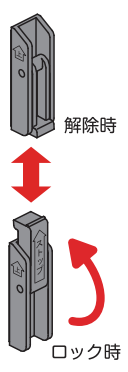
## どこが違うの? ノーカットロータリーとアルキング

	開け方	下レール
ノーカット	自動 ちょっと押すだけの自動巻き。スピード調整も可能。	はずせる 高さ13mm 取りはずしが簡単だから、お掃除楽々。
アルキング	手動 アルキング網戸はジャバラ式の為、手動で開閉。	固定式 高さ3mm パリアフリー対応。

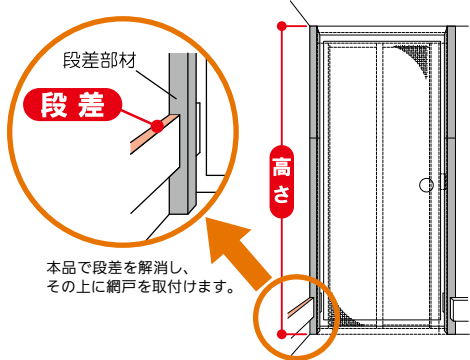
## ロータリー網戸専用ストッパー。

## 木枠の段差を平らに。

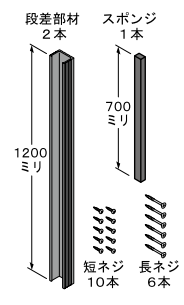
■室内側からのみ操作できるストッパーです。  
※ストッパーに防犯上の機能はありません。



■網戸取付時の木枠の段差を解消できます。  
■高さ240cmまで、段差21mmまで対応。  
※ドアの両側に取付ける場合は2セットご用意ください。



### セット内容



川口技研  
壁・段差解消材  
189-4508 DK-24  
1セット **オープン価格**

※上図は、両側に「段差解消材」を使用した例です。(点線は「ロータリー網戸」取付け例)

川口技研  
ロータリー網戸用ストッパー  
189-4509 RS-1  
1個 **360円** (税抜き)



アルキング網戸

下レール高さ3mmのバリアフリータイプ。オールアルミ製高級玄関網戸



- バリアフリー構造
- 簡単着脱
- 風圧に強いネット
- ストッパー付き



下レールの高さ3mmをカセット方式だから、本体の着脱が簡単なので手入れも簡単、水洗いもOK。ネットのスモめくれにくく、風圧にも強い。室内側からのみ操作できるストッパー付。(防犯上の機能はありません)

川口技研 アルキング網戸

商品コード	品番	網戸高さ(cm)	取付高さ(cm)	取付幅(cm)	価格
189-4501	AK-17	176	176~197	50~87	1セット <b>50,900円</b> (税抜き)
189-4502	AK-18	185	185~206	50~91	1セット <b>53,000円</b> (税抜き)
189-4503	AK-19	194	194~215	50~96	1セット <b>55,300円</b> (税抜き)
189-4504	AK-20	206	206~227	50~96	1セット <b>57,400円</b> (税抜き)
189-4505	AK-21	218	218~239	50~96	

●本体材質:アルミ※取付高さは網戸の高さ+高さ調整材(最大21cm)の寸法です。※ジャバラ式タイプです。(自動巻タイプではありません。)  
●色:本体・レール/ブロンズ、網/ブラック

川口技研 アルキング網戸 ワイド

商品コード	品番	網戸高さ(cm)	取付高さ(cm)	取付幅(cm)	価格
189-4511	AKW-17	177	177~240	87~122	1セット <b>63,400円</b> (税抜き)
189-4512	AKW-18	189	189~240	91~122	1セット <b>68,600円</b> (税抜き)
189-4515	AKW-21	219	219~240	96~122	1セット <b>74,000円</b> (税抜き)

●本体材質:アルミ※ジャバラ式タイプです。(自動巻タイプではありません。)  
●色:本体・レール/ブロンズ、網/ブラック



ワイドサイズ  
最大122cm幅

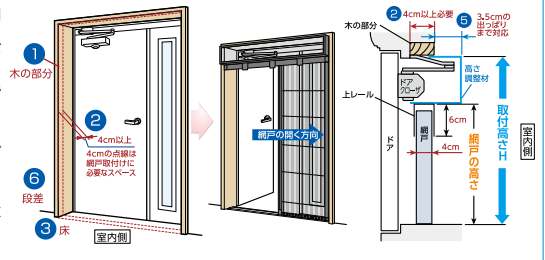
施工方法 アルキング網戸の施工

詳しくはWebをご覧ください。

施工前の注意点

網戸本体はカットせず、網戸の高さは一定です。高さの足りない部分を付属の『高さ調整材』で調整します。  
※『高さ調整材』でドアクローザをよけることができます。

- 1 網戸を取付けるにはドア室内側にねじ止めできる木の部分が必要。
- 2 取付けには、木の部分が4cm以上必要。
- 3 床はタイル・コンクリート面でも大丈夫。(デコボコしていないこと)
- 4 ドアは右開きでも左開きでも取付け可能。
- 5 ドアクローザは木枠より出ているとOK(最大3.5cmまで)
- 6 網戸取付け部の木の部分に段差がない。



施工方法

- 1 プラケットに上レールをはめ込み、下レールを貼り付けます。
- 2 網戸本体をレールにはめ込み、収納側を固定します。
- 3 高さ調整材でスキマをふさぎます。

「袖付ドア」「親子ドア」には『突っ張り支柱』TS-24 オプション品で取付けOK。

※突っ張る上側は天井ではありません。



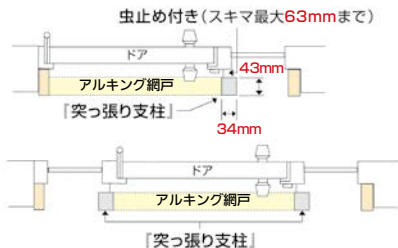
最大で高さ240cmまで対応



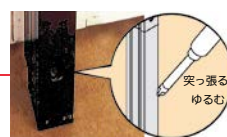
- 「袖付ドア」「両袖ドア」などの網戸を取付ける所の片側または両側が空間の場合に必要なアルミ製の支柱です。
- 『突っ張り支柱』は、突っ張る力だけで取付けられます。
- 『アルキング網戸』『ノーカットロータリー網戸』全サイズに対応できます。

袖付ドア

両袖ドア



- 親子ドアなど網戸をつけたい場所にドア枠が無い、取り付けしろが4cm未満の場合はこの「突っ張り支柱」で枠を作ります。



ドライバーで回して、しっかり突っ張ります。

川口技研

突っ張り支柱

189-4507 TS-24

1本 **12,900円**(税抜き)

●色:ブロンズ

最新情報は  
こちらから



金物

錠前・鍵

物件管理ロック・キーボックス・南京錠

建具金物

ラバトリー金物

窓金物

網戸張替部材

連結金具・金網

家具金物

ねじ・釘・アンカー

金物

バリアフリー

接着・テープ・清掃・補修  
水まわり

防犯

耐震・防災

収納・内装

ペット用品

建築資材

道具・工具  
お役立ち  
コーナー

豆知識

ご利用方法

# 玄関引戸用網戸 上下にレールを貼付けてアミドをはめるだけ。



- 貼付け式の上下レール付き。
- 建付け調整機能付きで枠にピッタリはまる。
- 傷みやすい戸車はカセット方式で交換が簡単。
- すっきりデザインの柄入りブラックネット。
- 室内側からのみ操作できる網戸ストッパー付き。  
※ストッパーに防犯上の機能はありません。



網戸ストッパー

## 取寄せ商品 川口技研 玄関引戸用網戸

商品コード	品番	取付高さ(cm)	取付幅(cm)	価格
189-4700	GOA-018	180~183	164~170	1本 25,700円 (税抜き)

●材質: 本体/アルミ、防虫網/ポリエステル ●防虫網: 18メッシュ

運賃 無料 (沖縄・離島を除く)

代引不可 お支払い方法が「代引き」のお客様は事前振込みをお願いします。

納期 標準納期 3~5日(メーカー直送)

※取寄せ商品についてはP.869をご一読の上、ご注文をお願いします。

### ⚠️ 施工上のご注意

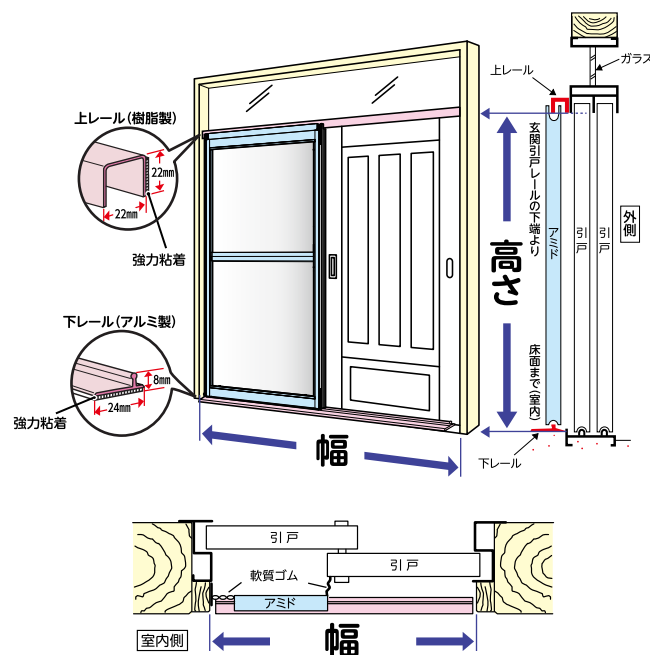
- 室内側の床面が玉石等で平でない場合はレールが取付けられません。
- アルミ製玄関引戸専用です。木製引戸ではガラス戸とアミドの間にスキマが生じる場合がありますので、クッションテープを木製建具に貼り付けてご使用ください。
- 超高級アルミ玄関引き戸には、上レールの取付け部分のところが平でないため取付けできない場合があります。
- 立山アルミまたは三協立山アルミのアミド用レール付き引戸には、アミド用レールが太すぎて取付けられない場合があります。

## 🔧 施工方法 玄関引戸用網戸の施工

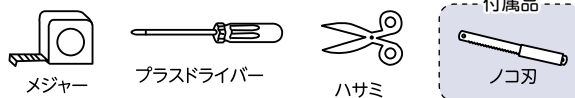
詳しくはWebをご覧ください。

### 寸法の測り方

※アミドは室内側に取付けます。



### 必要な工具



- 1 部材の切断(上レール)**  
上レールは樹脂製なので、付属のノコ刃で切断可能です。
- 2 上レールの貼り付け**  
アミド用レール付きの引戸の場合はアミドレールをそのまま利用します
- 3 下レールの貼り付け**  
タイル(コンクリート)面に取付け可能な強力粘着テープ付き
- 4 虫止めと戸当りのはめ込み**
- 5 レールへのはめ込み**

**建付調整**  
●スキマができた場合も、ドライバー1本でピッタリ建付調整

最新情報は  
こちらから



- 金物
- 錠前・鍵
- 物件管理ロック・キーボックス・南京錠
- 建具金物
- ラバトリー金物
- 窓金物
- 網戸張替部材
- 連結金具・金網
- 家具金物
- ねじ・釘・アンカー

パリアフリー

- 金物
- 接着・テープ・清掃・補修
- 水まわり
- 防犯
- 耐震・防災
- 収納・内装
- ペット用品
- 建築資材
- 道具・工具
- お役立ちコーナー
- 豆知識
- ご利用方法

## 玄関網戸と併せて使いたいドアストッパー



- 従来のパイプ形状のストッパーと違うソフトなデザイン。
- マグネットでスチールドアにワンタッチ取付け。
- アルミ・木製ドア用に補助プレートを付属(接着テープ付)
- ドア底面と床のすき間 12.5cmまで対応。

### ノムラテック ドアストッパーf ブラウン

商品コード	色	品番	価格
229-0350	ブラウン	N-2369	1個 1,980円 (税抜き)
229-0340	グレー	N-2368	

●材質: 本体/ポリカーボネート樹脂、脚部/ポリカーボネート樹脂 + ゴム、補助プレート・ねじ/スチール ●付属品: 補助プレート1枚、補助プレート取付ねじ1本

## 大型マグネットとゴムキャップでしっかり固定!



- マグネットでスチールドアにガッチリ固定。
- 付属の補助板とテープでアルミ製・木製ドアにも使用OK。
- ドア底面と床のすき間 15cmまで対応。

### 光 強力ドアストッパーストロング

商品コード	色	品番	価格
184-0220	黒	DMDP151-1	1個 2,260円 (税抜き)

●材質: ステンレス、ゴム、スチール、フェライト磁石  
●付属品: 補助板



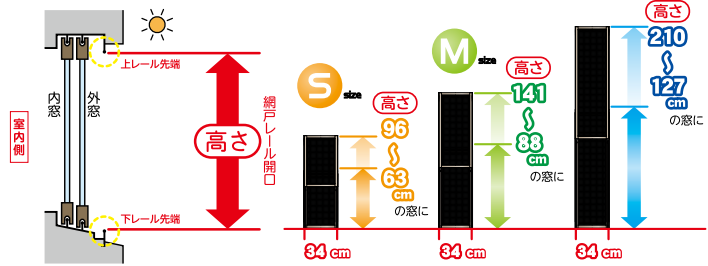
# スライド網戸

## 幅せま網戸で、ちょこっと換気!

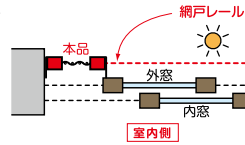


- 高さを合わせてサッシにはめ込むだけ。細かい寸法は気にしなくてもOK!
- コンパクトサイズで保管や持ち運びもラクラク!
- 網戸レールがなくてもサッシレールに取付けできます。

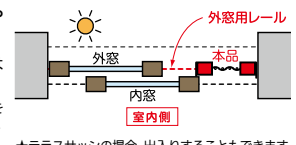
**(高さ)** = 網戸レール開口(網戸レールの上レール先端から下レール先端)を測って、右記サイズから選んでください。  
(外窓用レールの右側にはめ込む場合も、網戸レール開口を測ってください。)



●基本の取付け場所  
網戸レールの左側  
にはめ込みます。



●網戸レールがない場合や  
右側に取付けたい場合  
外窓用レールの右側には  
め込みます。  
※右側に取付けた場合、外窓を  
全開にすることはできません。



★テラスサッシの場合、出入りすることもできます。

### 取寄せ商品 川口技研 スライド網戸

商品コード	品番	サイズ	取付可能高さ(cm)	取付幅(cm)	価格
189-4551	S3-ST-S	S	63~96	34	1セット <b>14,800円</b> (税抜き)
189-4552	S3-ST-M	M	88~141		1セット <b>16,400円</b> (税抜き)
189-4553	S3-ST-L	L	127~210		1セット <b>20,000円</b> (税抜き)

●材質: フレーム/アルミ、虫止め/ASA+エラストマー、スキマ隠し・網押え/エラストマー、キャップ・モヘア/ナイロン、ネット/ポリプロピレン

運賃 無料(沖縄・離島を除く) 代引不可 お支払い方法が「代引き」のお客様は事前振込みをお願いします。

納期 標準納期 3~5日(メーカー直送) ※取寄せ商品についてはP.869をご一読の上、ご注文をお願いします。

### ⚠ 施工上のご注意


- 強風や突風の影響を受ける場合があるため、7階以上には取付けしないでください。
- この網戸は開閉できません。サッシにはめ込んで使用する網戸です。スムーズに開閉できるための戸車はついていません。

# 内開き網戸 スイング式の手作り網戸です!



- 窓の内側に付ける網戸です。
  - 網戸は丁番式で内側に開きます。
  - アミド本体は着脱簡単、お手入れラクラク。
  - クレセントをよける部材付き。
- ※ネットは付属しておりません。

### 色々なタイプの窓に取付けOK!



### 取寄せ商品 川口技研 内開き網戸

商品コード	品番	サイズ	サイズ	取付可能高さ(cm)	取付可能幅(cm)	価格
189-4902	US-056	シルバー	S	52まで	66まで	1セット <b>14,700円</b> (税抜き)
189-4906	UB-056	ブロンズ				
189-4903	US-096	シルバー	M	97まで		1セット <b>16,300円</b> (税抜き)
189-4907	UB-096	ブロンズ				
189-4904	US-146	シルバー	L	141まで		1セット <b>18,000円</b> (税抜き)
189-4908	UB-146	ブロンズ				

●材質: アルミ

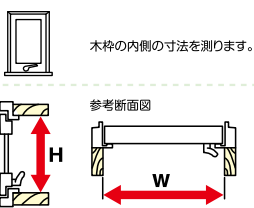
運賃 無料(沖縄・離島を除く) 代引不可 お支払い方法が「代引き」のお客様は事前振込みをお願いします。

納期 標準納期 3~5日(メーカー直送) ※取寄せ商品についてはP.869をご一読の上、ご注文をお願いします。

## 施工方法 内開き網戸の施工

詳しくはWebをご覧ください。

### 窓枠全体にアミドをつける場合

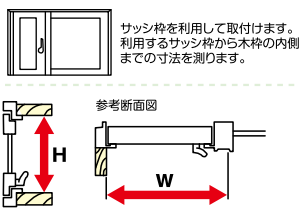


●取付け位置 アミドの開きは左右どちらでも取付けできます。

取付けるためには  
木枠が最低50mm  
必要となります。

木枠にはネジ止め

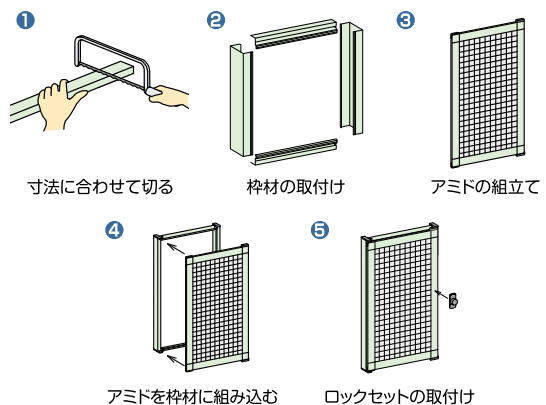
### 窓の開く部分にだけアミドをつける場合



●取付け位置 アミドの開きは左右どちらでも取付けできます。

取付けるためには  
木枠が最低50mm  
必要となります。

サッシ枠には両面テープ止め  
(片面部が18mm以上必要です)





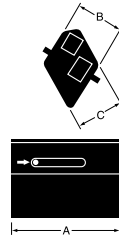
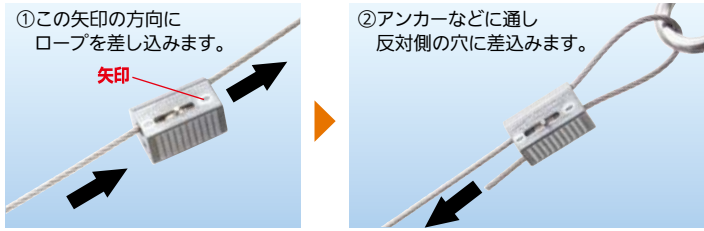
# 専用工具いらずでワイヤーロープを引張り・締付け!

- 米特許を取得したセルフロック内蔵のワイヤーロープ専用アタッチメントです。
- 店舗などの看板やPOPの取付け、イベントでの簡易設備の仮止めや補強にも。
- ダクト、吊り天井、照明器具の吊り下げに。



### ⚠️ ご注意

- 使用されるワイヤーロープの構造により参考使用荷重の数値は変わります。安全を充分ご確認の上でご使用ください。
- 製品の参考使用荷重は、取付場所、方法によって本来の性能を発揮しない場合があります。
- 製品の定められた範囲外での使用や参考使用荷重を越えた使用はしないでください。
- コーティングされたワイヤーロープは使用しないでください。
- 製品に塗装または、他のコーティングを施さないでください。
- 潤滑油を塗らないでください。
- 移動リフトには使用しないでください。
- 傷や折れたワイヤーロープは使用しないでください。また、末端処理はしていないで行ってください。



**Y-290 10個入 でお得**

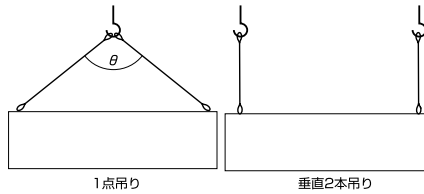
お得パック10個入  
440-9501  
Y-290  
1箱 4,700円 (税抜き)

商品コード	品番	サイズ(mm)			適合ワイヤーロープ径(mm)	参考使用荷重(1個)	価格
		A	B	C			
440-4690	Y-290	19.0	11.0	9.4	1.0	1.0mm/8kg	1個 470円 (税抜き)
440-4691	Y-291	26.6	12.2	12.0	1.5~2.0	1.5mm/25kg 2.0mm/45kg	1個 540円 (税抜き)
440-4692	Y-292	36.6	15.0	17.7	2.5~3.0	2.5mm/60kg 3.0mm/90kg	1個 610円 (税抜き)

●材質：本体 / 亜鉛ダイカスト、ピン・スプリング/ステンレス

### 参考使用荷重について

参考使用荷重は破断荷重をもとに、ロープ1本あたりの強度を算出したものです。垂直2本吊りの場合、数値は2倍になりますが荷重が均等にかかるのを前提とします。また、1点より角度をつけて吊る場合は角度が大きくなるにつれて参考使用荷重の数値は下がります。なお角度と参考使用荷重の関係は表のようになります。



吊り角度(θ)	1本の参考使用荷重
0°	100%
30°	95%
45°	92%
60°	85%
90°	70%
120°	50%
150°	25%

最新情報は  
こちらから



## 金網

① 0.47mm×10メッシュ	② 0.34mm×16メッシュ
③ 0.29mm×20メッシュ	④ 0.22mm×40メッシュ
⑤ 0.14mm×60メッシュ	

※メッシュとは網目の大きさを表わす単位で2.54cm(1インチ)間の網目の数を表わします。

① 0.8mm×4メッシュ
② 0.7mm×5メッシュ
③ 0.63mm×6.5メッシュ

① 0.85×10mm
② 0.85×16mm

商品コード	線径×目	価格
587-0400	①	1本 オープン価格
587-0405	②	
587-0410	③	
587-0415	④	
587-0420	⑤	

商品コード	線径×目	価格
587-0350	①	1本 オープン価格
587-0355	②	
587-0360	③	1本 オープン価格

商品コード	色	線径×目	価格
587-0300	グリーン	①	1本 オープン価格
587-0301	ホワイト		
587-0302	ブラック		
587-0305	グリーン	②	1本 オープン価格
587-0306	ホワイト		
587-0307	ブラック		

●サイズ：幅450mm×長さ1m

●サイズ：幅450mm×長さ1m

●サイズ：幅450mm×長さ1m

**長尺タイプ**

0.8×16mm

商品コード	線径×目	価格
587-0450	0.8×16mm	1本 オープン価格

運賃 無料(沖縄・離島を除く)

代引不可 お支払い方法が「代引き」のお客様は事前振込みをお願いします。

納期 標準納期 3~6日(メーカー直送)

※取寄せ商品についてはP.869をご一読の上、ご注文をお願いします。

**長尺タイプ**

1.15×26mm, 1.15×40mm

商品コード	線径×目	価格
587-0320	1.15×26mm	1本 オープン価格
587-0325	1.15×40mm	1本 オープン価格
587-0330	0.85×10mm	1本 オープン価格
587-0335	0.85×16mm	1本 オープン価格

●色：グリーン

運賃 無料(沖縄・離島を除く) 代引不可 お支払い方法が「代引き」のお客様は事前振込みをお願いします。

納期 標準納期 3~6日(メーカー直送) ※取寄せ商品についてはP.869をご一読の上、ご注文をお願いします。

## 各種結束に。園芸、農園、その他各種結束に。錆びやすい場所の結束に。

針金	カラーワイヤー	ステンレス線

## aiai 針金・カラーワイヤー・ステンレス線

商品コード	品名	品番	サイズ	価格
257-0200	針金	IW-044	#16×30m	1巻 オープン価格
257-0210		IW-054	#18×55m	1巻 オープン価格
257-0220		IW-064	#20×100m	1巻 オープン価格
257-0500	カラーワイヤー	IW-343	#16×35m	1巻 オープン価格
257-0510		IW-353	#18×65m	1巻 オープン価格
257-0250	ステンレス線	IW-144	#16×30m	1巻 オープン価格
257-0300		IW-152	#18×30m	1巻 オープン価格
257-0310		IW-162	#20×50m	1巻 オープン価格

●線径：#16/1.60~1.50mm、#20/0.90~0.85mm、#18/1.20~1.10mm、#21/0.85~0.75mm

## 金物

- 錠前・鍵
- 物件管理ロック・キーボックス・南京錠
- 建具金物
- ラバトリー金物
- 窓金物
- 網戸張替部材

## 連結金具・金網

- 家具金物
- ねじ・釘・アンカー

## パリアフリー

## 金物

- 接着・テープ・清掃・補修
- 水まわり

## 防犯

## 耐震・防災

## 収納・内装

## ペット用品

## 建築資材

## 道具・工具

## お役立ちコーナー

## 豆知識

## ご利用方法

# 360シリーズワンタッチスライド丁番 オリンピア



## ソフトクローズダンパーの速度を5段階で調整可能!

カップ径：φ35mm  
深さ：11mm  
推奨扉厚：15～20mm

■20万回の開閉テストをクリアした高い耐久性。

※取付座金、取付ビスは付属しておりません。



### ソフトクローズ5段階。

側面のダンパー調整レバーで5段階で調整できます。  
※ダンパー内蔵タイプ



### スムーズに装着できる!

オリジナルのターン・ロック方式採用。上から押込むだけでスムーズに装着。作業効率も上がります。



### 3次元位置調整。

前後・上下・左右の調整ねじを天面に集約。ドライバー1本、片手で3次元の位置調整ができます。



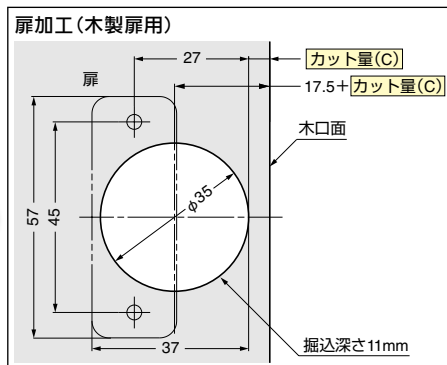
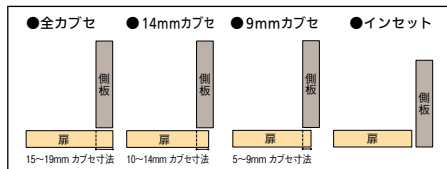
前後調整 + 1.5mm、-2.5mm、  
上下調整 ± 2.5mm  
かぶせ量 (左右調整) + 0mm、-4mm

最新情報は  
こちらから



金物

- 錠前・鍵
- 物件管理ロック・キーボックス・南京錠
- 建具金物
- ラバトリー金物
- 窓金物
- 網戸張替部材
- 連結金具・金網
- 家具金物
- ねじ・釘・アンカー



注意

●スライド丁番、マウンティングプレートの各調節ねじは、必ず手回しドライバーにて、調節ねじの調節範囲内での微調整を行ってください。エア・電動・充電ドライバーでの調節は、ねじ部に過大なトルクが加わり、ねじ山が破損し機能不良となることがありますのでおやめください。

本体

スガツネ工業 360シリーズワンタッチスライド丁番 オリンピア

商品コード	扉タイプ	仕様	開き角度	品番	価格
302-0674	全カブセ	キャッチ付	105°	360-C26/19T	1個 370円 (税抜き)
302-0664		ダンパー付		360-D26/19T	1個 1,150円 (税抜き)
302-0673	14mmカブセ	キャッチ付		360-C26/14T	1個 395円 (税抜き)
302-0663		ダンパー付		360-D26/14T	1個 1,185円 (税抜き)
302-0672	9mmカブセ	キャッチ付		360-C26/9T	1個 405円 (税抜き)
302-0662		ダンパー付		360-D26/9T	1個 1,200円 (税抜き)
302-0671	インセット	キャッチ付	93°	360-C26/0T	1個 500円 (税抜き)
302-0661		ダンパー付		360-D26/0T	1個 1,290円 (税抜き)

●材質：銅 ●仕上げ：ニッケルメッキ  
※取付座金、取付けビスは付属しておりません。

取付座金



NEW

スガツネ工業  
取付座金(マウンティングプレート長穴)  
302-0666 360-P6WT-NA  
1個 230円 (税抜き)

取り付けビス



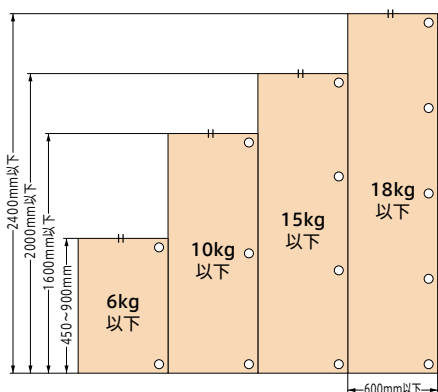
1袋  
100本入

スガツネ工業  
スライド丁番用 取り付けビス  
302-0591  
1袋 700円 (税抜き)  
●サイズ：丸山タッピング3.5×15mm

扉の寸法と丁番の取付個数

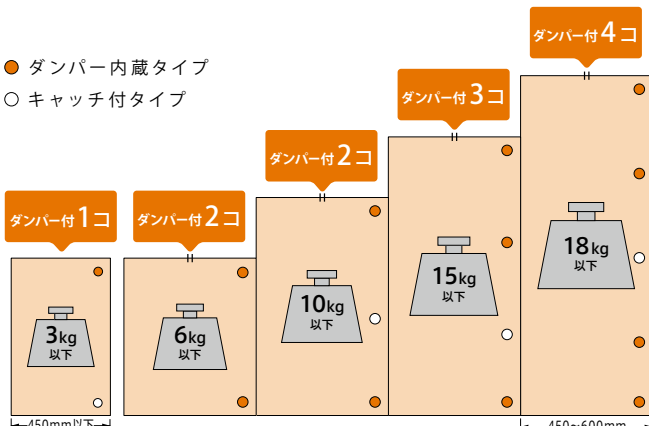
■[木扉]標準扉用360

- 扉幅：600mm以下
- 扉厚：20mm以下
- 扉比重：0.6kg以下
- 取付けピッチ：300mm以上



ダンパー内蔵タイプとキャッチ付タイプの併用目安

- ダンパー内蔵タイプ
- キャッチ付タイプ




※上表は360の場合です。

# 151シリーズ ワンタッチスライド丁番

ゆっくりスムーズに閉まる、ソフトクローズダンパー内蔵。

ダンパーは本体に内蔵!!



カップ径：φ35mm  
深さ：11mm  
推奨扉厚：14～20mm


基本的に一つの扉には全てダンパー付をご使用いただき、扉を早く閉めたい時は、1個をキャッチなしに取り替えてください。



## 扉の取付け・取りはずしワンタッチ!!

### ■ 取付け方法

丁番先端の爪にマウンティングプレート先端を合わせてはめ込み、カチッと合まるまで本体後端部を押し下げます。



本体がきちんとマウンティングプレートに装着されているか確認してください。

### ■ 取りはずし方法

本体後端の本体脱着レバーを矢印の方向に押し込みながら、本体後端部を持ち上げてください。



## 簡単に素早い扉調節

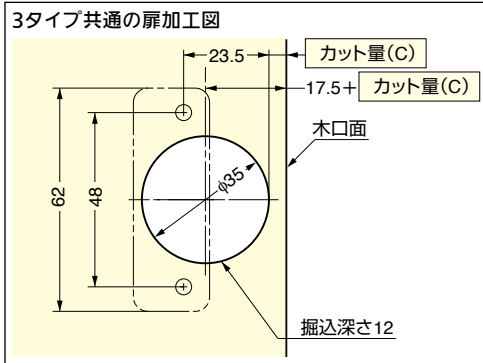
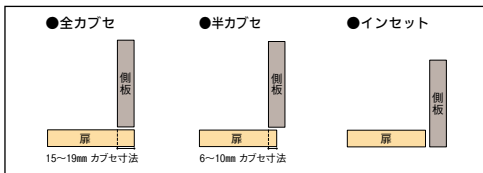
前後調節

傾き調節

かぶせ量調節(扉の左右調節)

上下調節

調節方法に付いて  
偏芯カム機構により、前後調節ねじ、上下調節ねじを回すだけで各方向の扉調節ができます。調節ねじをゆるめ、位置を決めて固定するという一連の作業が不要なため、簡単に扉位置調節が行えます。



### ⚠ 注意

●スライド丁番、マウンティングプレートの各調節ねじは、必ず手回しドライバーにて、調節ねじの調節範囲内での微調整を行ってください。エア・電動・充電ドライバーでの調節は、ねじ部に過大なトルクが加わり、ねじ山が破損し機能不良となることがありますのでおやめください。


## 本体

### スガツネ工業 151シリーズ ワンタッチスライド丁番

商品コード	扉タイプ	仕様	開き角度	品番	価格
302-0651	全カブセ	ダンパー付	100°	151-D26/19T	1個 580円 (税抜き)
302-0652		キャッチなし		151-26/19T	1個 190円 (税抜き)
302-0653	半カブセ	ダンパー付		151-D26/10T	1個 580円 (税抜き)
302-0654		キャッチなし		151-26/10T	1個 190円 (税抜き)
302-0655	インセット	ダンパー付		151-D26/0T	1個 600円 (税抜き)
302-0656		キャッチなし		151-26/0T	1個 200円 (税抜き)

●材質：スチール ●仕上げ：ニッケルメッキ  
※取付座金、取付用ビスは付属しておりません。P.510掲載のスライド丁番用取り付けビスをご利用ください。

## 取付座金



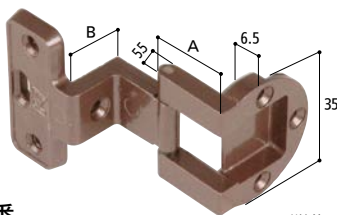
上下調節ねじ  
(±1.5mm)

スガツネ工業  
取付座金(マウンティングプレート)全カブセ・半カブセ用  
302-0624 150-P4W-32TH  
1個 93円 (税抜き)  
●材質：鋼 ●仕上げ：ニッケルメッキ

スガツネ工業  
取付座金(マウンティングプレート)インセット用  
302-0625 150-P4W-32TH+2  
1個 95円 (税抜き)  
●材質：鋼 ●仕上げ：ニッケルメッキ

## 家具用丁番の取替えに。

取替えにはA・Bの寸法の同じものをお選びください。




### ai ai 取替用アングル丁番

商品コード	サイズ	A	B	価格
257-0900	15×20	15	20	1個 オープン価格
257-0910	16×15	16	15	
257-0920	20×15	20	15	
257-0930	20×20	20	20	
257-0940	24×15	24	15	
257-0950	24×20	24	20	

●材質：亜鉛合金 ●仕上げ：ブロンズ塗装 ●木ねじ付

## スライド丁番、アングル丁番取付に。

■ 35φの穴を開けるのに最適です。



スターエム  
No.13B 先三角丁番鋸 35φ用  
228-2090  
1本 4,030円 (税抜き)  
●電気ドリル用 ●適正回転数：1500回転/分以下  
●軸径：10mm 丸軸(3本溝)

ドア用の丁番はこちら P.462



折戸用の丁番はこちら P.462



最新情報は  
こちらから



## 金物

錠前・鍵

物件管理ロック・キーボックス・南京錠

建具金物

ラバトリー金物

窓金物

網戸張替部材

連結金具・金網

## 家具金物

ねじ・釘・アンカー

パリアフリー

## 金物

接着・テープ・清掃・補修  
水まわり

防犯

耐震・防災

収納・内装

ペット用品

建築資材

道具・工具

お役立ちコーナー

豆知識

ご利用方法

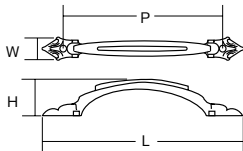
取手、つまみには表ねじタイプと裏ねじタイプがあるんや!

- 表ねじタイプ・・・面付となるから取付けしやすい。
- 裏ねじタイプ・・・ねじが見えない形で取付けできる。



レトロなたんすなどに。

表ねじタイプ  
ねじ付



(単位:mm)

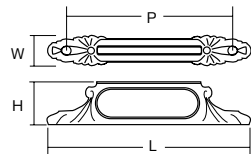
サイズ	L	P	H	W
90mm	90	72	20	14
120mm	120	98	22	16
150mm	150	118	25	20

アイワ金属 No.950取手

商品コード	サイズ	ねじサイズ(mm)	価格
380-0130	90	2.4×16	1個 オープン価格
380-0133	120		1個 オープン価格
380-0136	150	2.7×20	1個 オープン価格

●材質:亜鉛ダイカスト

表ねじタイプ  
ねじ付



(単位:mm)

サイズ	L	P	H	W
80mm	80	66	17	12
100mm	100	82	21	15
120mm	120	97	25	18
150mm	150	122	31	23
180mm	180	143	35	27

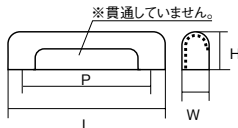
アイワ金属 ワンピース取手

商品コード	サイズ	ねじサイズ(mm)	価格
380-0150	80	2.4×16	1個 オープン価格
380-0153	100		1個 オープン価格
380-0156	120	2.7×20	1個 オープン価格
380-0159	150		1個 オープン価格
380-0162	180	3.1×25	1個 オープン価格

●材質:亜鉛ダイカスト

やさしい木目調。

裏ねじタイプ  
ねじ付



(単位:mm)

サイズ	L	P	H	W
60mm	60	45	21	14
86mm	86	64	21	15
110mm	110	90	21	16

アイワ金属 PCローズハンドル

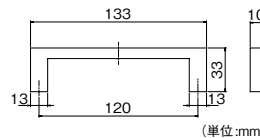
商品コード	サイズ(mm)	色	価格
380-0210	60	チーク	1個 オープン価格
380-0216	86		1個 オープン価格
380-0222	110		1個 オープン価格
380-0213	60	ナラ	1個 オープン価格
380-0219	86		1個 オープン価格
380-0225	110		1個 オープン価格

●材質:ABS樹脂、木目塗装●付属ねじサイズ:4×25mm

真鍮製の  
デザインハンドル。

裏ねじタイプ  
ねじ付

NEW



(単位:mm)

シロクマ 真鍮鑄物ハンドル HB-200

商品コード	色	価格
526-2505	鑄肌素地	1個 3,817円(税抜き)
526-2506	黒染め	1個 3,762円(税抜き)

●材質:真鍮●付属ねじサイズ:4×28mm

つまみやすい  
人気商品。

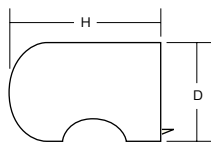
裏ねじタイプ  
ねじ付



ホワイト



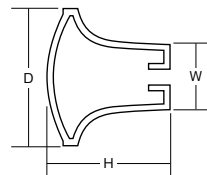
ブラック



WB



アンバー



(単位:mm)

サイズ	D	H	W
22mm	22	21	13
30mm	30	23	15

アイワ金属 コスモつまみ

商品コード	サイズ(mm)	色	価格
380-0300	D18×H27	ホワイト	1個 オープン価格
380-0303	D21×H28		1個 オープン価格
380-0306	D25×H31		1個 オープン価格
380-0301	D18×H27	ブラック	1個 オープン価格
380-0304	D21×H28		1個 オープン価格
380-0307	D25×H31		1個 オープン価格

●材質:亜鉛ダイカスト●付属ねじサイズ:4×35mm

アイワ金属 真鍮ホームつまみ

商品コード	サイズ(mm)	色	価格
380-0390	22	WB	1個 オープン価格
380-0393	30		1個 オープン価格
380-0391	22	アンバー	1個 オープン価格
380-0394	30		1個 オープン価格

●材質:真鍮●付属ねじサイズ:4×35mm

最新情報は  
こちらから



金物

錠前・鍵

物件管理ロック・  
キーボックス・南京錠

建具金物

ラバトリー金物

窓金物

網戸張替部材

連結金具・金網

家具金物

ねじ・釘・  
アンカー

パリアフリー

金物

接着・テープ・  
清掃・補修

水まわり

防犯

耐震・防災

収納・内装

ペット用品

建築資材

道具・工具

お役立ち  
コーナー

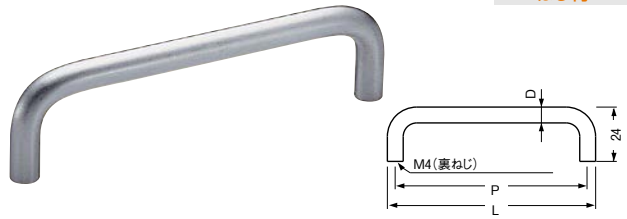
豆知識

ご利用方法



家具用ハンドルのスタンダード。

裏ねじタイプ  
ねじ付



シロクマ 100番丸棒ハンドル

(単位:mm)

商品コード	サイズ	L	P	D	価格
526-2503	小	80	73	7φ	1本 429円 (税抜き)
526-2502	中	92	85	7φ	1本 484円 (税抜き)
526-2501	大	105	97	8φ	1本 550円 (税抜き)

●材質:ステンレス●仕上げ:ヘアーライン●付属ねじサイズ:4×28mm

モダンポップ調のデザイン。

裏ねじタイプ  
ねじ付



シロクマ PC丸棒ハンドル

(単位:mm)

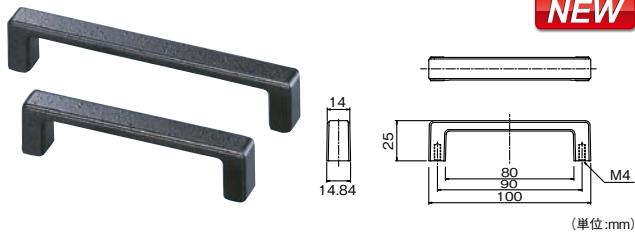
商品コード	サイズ	L	P	H	D	価格
526-1502	豆	45	35	28	φ10	1個 264円 (税抜き)
526-1501	小	80	68	28	φ12	1個 297円 (税抜き)
526-1500	大	120	108	29	φ12	1個 319円 (税抜き)

●材質:樹脂●色:ホワイト●付属ねじサイズ:4×28mm

シックなデザインの家具用ハンドル。

裏ねじタイプ  
ねじ付

NEW



シロクマ アルションハンドル HZ-71

商品コード	サイズ(mm)	価格
526-2521	70	1個 825円 (税抜き)
526-2522	90	1個 935円 (税抜き)
526-2523	120	1個 1,100円 (税抜き)

●材質:亜鉛合金●仕上げ:黒梨地●付属ねじサイズ:4×28mm

曲線が美しい家具用ハンドル。

裏ねじタイプ  
ねじ付

売れ筋  
人気があります



シロクマ サープハンドル パールニッケル

(単位:mm)

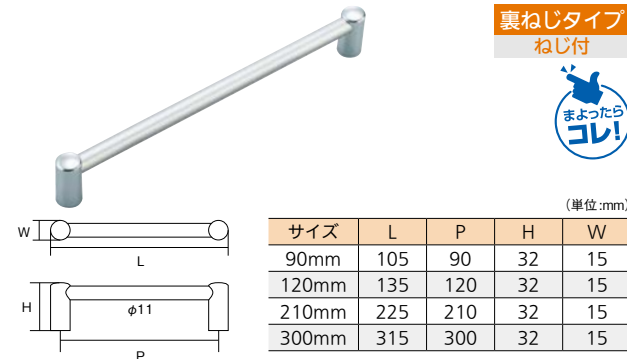
商品コード	サイズ	L	P	H	D	価格
526-1771	100	122	100	30	7	1個 429円 (税抜き)
526-1772	120	142	120	31	7	1個 451円 (税抜き)
526-1773	140	173	140	32	7.5	1個 517円 (税抜き)

●材質:アルミ●付属ねじサイズ:4×28mm

アルミパイプをカットしてねじピッチを調節できます。

裏ねじタイプ  
ねじ付

まよつたら  
コレ!



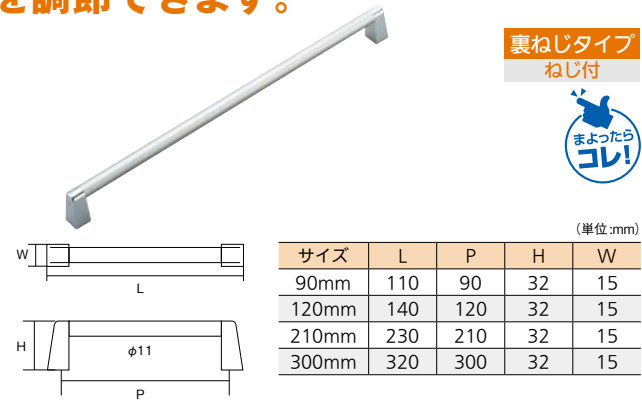
アイワ金属 アルミパイプハンドル 丸座

商品コード	サイズ(mm)	価格
380-0180	90	1個 オープン価格
380-0183	120	1個 オープン価格
380-0186	210	1個 オープン価格
380-0189	300	1個 オープン価格

●材質:本体/アルミ、座/ABS樹脂●付属ねじサイズ:4×25mm●パイプ径:11mm

裏ねじタイプ  
ねじ付

まよつたら  
コレ!



アイワ金属 アルミパイプハンドル 角座

商品コード	サイズ(mm)	価格
380-0190	90	1個 オープン価格
380-0193	120	1個 オープン価格
380-0196	210	1個 オープン価格
380-0199	300	1個 オープン価格

●材質:本体/アルミ、座/ABS樹脂●付属ねじサイズ:4×25mm●パイプ径:11mm

面付できる  
表ねじタイプ。

表ねじタイプ  
ねじ付



アイワ金属 No.410取手

商品コード	サイズ(mm)	色	価格
380-0103	90	ホワイト	1個 オープン価格
380-0109	120		1個 オープン価格
380-0115	150		1個 オープン価格
380-0100	90	シルバー	1個 オープン価格
380-0106	120		1個 オープン価格
380-0112	150		1個 オープン価格
380-0101	90	ブラック	1個 オープン価格
380-0107	120		1個 オープン価格
380-0113	150		1個 オープン価格

●材質:亜鉛ダイカスト●付属ねじサイズ:3.0×20mm

最新情報は  
こちらから



金物

錠前・鍵

物件管理ロック・  
キーボックス・南京錠

建具金物

ラバトリー金物

窓金物

網戸張替部材

連結金具・金網

家具金物

ねじ・釘・  
アンカー

パリアフリー

金物

接着・テープ・  
清掃・補修  
水まわり

防犯

耐震・防災

収納・内装

ペット用品

建築資材

道具・工具

お役立ち  
コーナー

豆知識

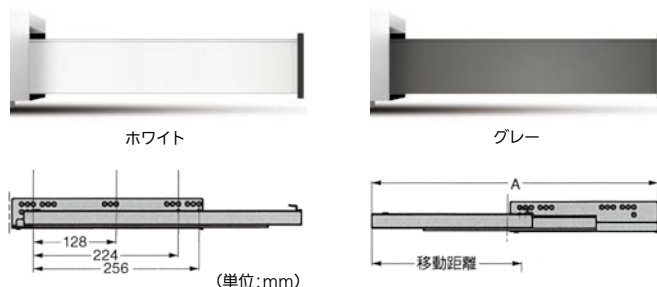
ご利用方法

# レールと側板がセットになった、省施工なボックス型レール。

NEW



- レールと金属製サイドパネル(側板)が1セットになった引き出し用スライドレールです。
- スライドレールが外側から見えないため、デザイン性を損なわずスッキリ納まり、新築住宅やリフォーム、造作家具等、幅広く使用できます。
- セルフ&ソフトクロー징機能付きでゆっくりと閉まります。 ※前板、底板、先板(背板)はついておりません。



## スガツネ工業 ボックス型レール RUN-BS1

(単位:mm)

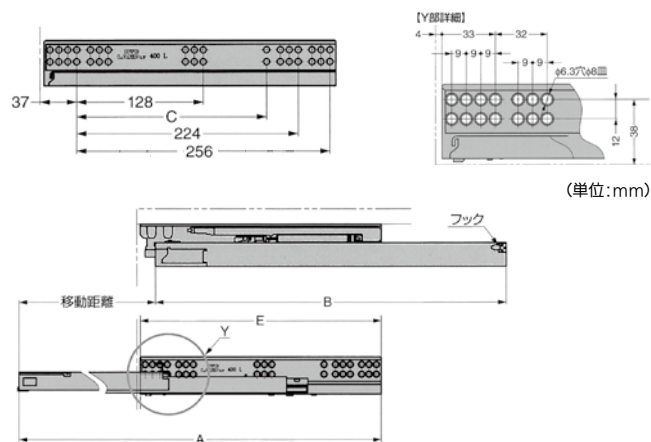

商品コード	サイドパネル色	サイドパネル高さ	引き出し奥行	キャビネット最小奥行	移動距離	A	耐荷重N(kgf)/ペア	価格
302-1841	ホワイト	88	388	403	363	639	392(40)	1セット(2本入) <b>6,200円</b> (税抜き)
302-1843	グレー							1セット(2本入) <b>6,800円</b> (税抜き)
302-1842	ホワイト	126	438	453	413	689		1セット(2本入) <b>6,800円</b> (税抜き)
302-1845	グレー							1セット(2本入) <b>6,800円</b> (税抜き)
302-1844	ホワイト	126	388	403	363	639		1セット(2本入) <b>7,500円</b> (税抜き)
302-1846	グレー							1セット(2本入) <b>7,500円</b> (税抜き)
302-1848	グレー		438	453	413	689		

●材質:鋼 ●仕上げ:亜鉛めっき ●皿タッピンねじ4×16mm付

# 引き出しの下側に取付けるアンダーマウント型レール。

NEW

- 三次元調整機能付。ダイヤルの操作で引き出しの位置を上下2.5mm、前後3mm、左右±1.5mmの範囲で調整できます。
- スライドレールが外側から見えないため、デザイン性を損なわずスッキリ納まります。
- セルフ&ソフトクロー징機能付きで、閉じる約30mm手前からゆっくりと閉まります。



## スガツネ工業 アンダーマウント型レール 2020

(単位:mm)

商品コード	品番	引き出し奥行	キャビネット最小奥行	移動距離	A	B	C	E	耐荷重N(kgf)/ペア	価格
302-1941	2020-400	390	405	363	639	379	192	295	392(40)	1セット(2本入) <b>4,000円</b> (税抜き)
302-1942	2020-450	440	455	413	689	429				1セット(2本入) <b>4,200円</b> (税抜き)
302-1943	2020-500	490	505	463	774	479				1セット(2本入) <b>4,400円</b> (税抜き)

●材質:レール/鋼、クリップ/ポリアセタール ●仕上げ:亜鉛めっき ※ねじは付属していません。(推奨:十字穴付皿タッピンねじ 呼び4.0)

最新情報は  
こちらから



金物

錠前・鍵

物件管理ロック・  
キーボックス・南京錠

建具金物

ラバトリー金物

窓金物

網戸張替部材

連結金具・金網

家具金物

ねじ・釘・  
アンカー

パリアフリー

金物

接着・テープ・  
清掃・補修

水まわり

防犯

耐震・防災

収納・内装

ペット用品

建築資材

道具・工具

お役立ち  
コーナー

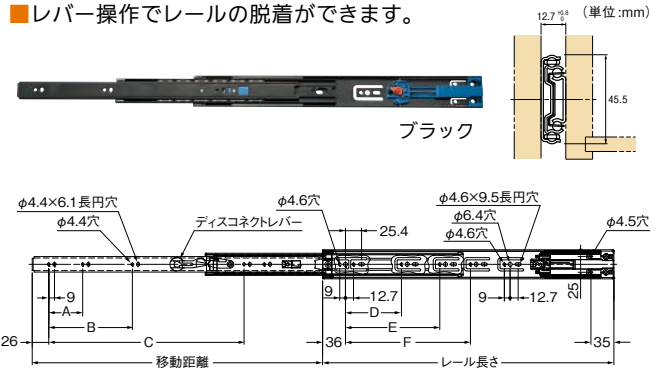
豆知識

ご利用方法

セルフ&ソフトクロー징装置付。



- 引き出しが完全に閉まる30mm前でセルフ&ソフトクロージング装置が作動し、ゆっくりと静かに引き出しが閉じます。
- 引き出しを大きくスライドできる3段引き仕様。
- レバー操作でレールの脱着ができます。



スガツネ工業 スライドレール 4670

商品コード	色	レール長さ	移動距離	A	B	C	D	E	F	耐荷重N(kgf)/ペア	価格
302-1861	シルバー	300	275	-	-	174	-	-	-	200(20)	左右一組 4,900円(税抜き)
302-1931	ブラック										左右一組 5,700円(税抜き)
302-1862	シルバー	350	353	96	-	224	-	183	-	250(25)	左右一組 5,000円(税抜き)
302-1932	ブラック										左右一組 5,800円(税抜き)
302-1863	シルバー	400	404	96	-	254	-	199	-	250(25)	左右一組 5,200円(税抜き)
302-1933	ブラック										左右一組 5,900円(税抜き)
302-1864	シルバー	450	455	128	-	294	119	247	-	300(30)	左右一組 5,300円(税抜き)
302-1934	ブラック										左右一組 6,300円(税抜き)
302-1865	シルバー	500	505	96	160	344	-	295	-	350(35)	左右一組 5,400円(税抜き)
302-1935	ブラック										左右一組 6,700円(税抜き)
302-1866	シルバー	550	556	96	160	394	-	215	343	400(40)	左右一組 5,500円(税抜き)
302-1936	ブラック										左右一組 6,900円(税抜き)
302-1867	シルバー	600	606	128	192	444	-	215	343	300(30)	左右一組 6,300円(税抜き)
302-1937	ブラック										左右一組 7,700円(税抜き)

●材質：スチール●仕上げ：光沢クロメート●トラスタッピンねじ4×12mm付 ※耐荷重はレールを伸ばした時、レール中央での静止荷重です。

最新情報は  
こちらから



金物

錠前・鍵

物件管理ロック・  
キーボックス・南京錠

建具金物

ラバトリー金物

窓金物

網戸張替部材

連結金具・金網

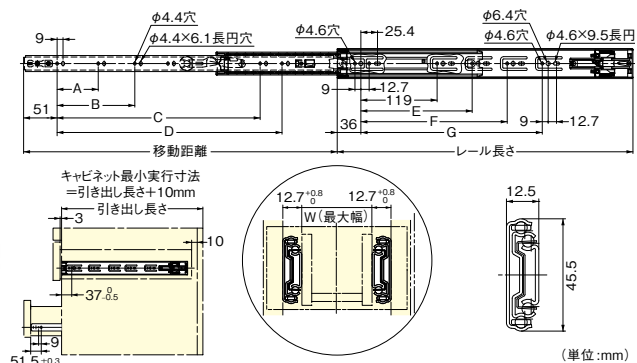
家具金物

ねじ・釘・  
アンカー

押すだけで簡単に開く引き出し「プッシュオープン」装置付。



- プッシュ量が少なく荷物などで両手がふさがっている時でも肘などで前板を少し押しと引き出しが簡単に開きます。
- プッシュオープン装置がレールに内蔵されているため、従来のレール同様に取付けが簡単です。
- 引き出しを大きくスライドできる3段引き仕様で、引き出しを有効活用できます。



スガツネ工業 スライドレール 4660

商品コード	レール長さ	移動距離	A	B	C	D	E	F	G	W	耐荷重N(kgf)/ペア	価格
302-1851	300	296	-	-	167	-	-	-	-	500	200(20)	左右一組 4,500円(税抜き)
302-1852	350	348	71	-	217	-	183	-	-	550	250(25)	左右一組 4,800円(税抜き)
302-1853	400	406	103	-	267	-	215	-	-	600	300(30)	左右一組 4,900円(税抜き)
302-1854	450	458	71	135	317	-	279	-	-	650	350(35)	左右一組 5,000円(税抜き)
302-1855	500	509	71	135	327	367	215	335	-	700	400(40)	左右一組 5,200円(税抜き)
302-1856	550	560	103	167	359	417	215	343	-	750	450(45)	左右一組 5,300円(税抜き)
302-1857	600	611	103	199	391	467	215	343	439	800	350(35)	左右一組 5,900円(税抜き)

●材質：スチール●仕上げ：光沢クロメート●トラスタッピンねじ4×12mm付 ※耐荷重はレールを伸ばした時、レール中央での静止荷重です。

パリアフリー

金物

接着・テープ・  
清掃・補修  
水まわり

防犯

耐震・防災

収納・内装

ペット用品

建築資材

道具・工具

お役立ち  
コーナー

豆知識

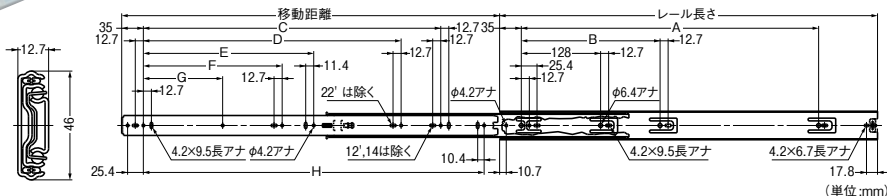
ご利用方法



## ロングセラーの スライドレール定番品!!



- インナーレールを完全に引き出せる3段引のスライドレールです。
- レバー操作でレールの脱着ができます。
- レールを全閉した時に簡易的に保持します。
- アウターレール取付部のクッション効果によりキャビネットの多少の変形にもスムーズなスライドが得られます。



### スガツネ工業 スライドレール 8400

商品コード	レール長さ	移動距離	A	B	C	D	E	F	G	H	耐荷重N(kgf)/ペア	価格
302-1903	254	254	—	—	—	—	97	—	—	194	441(45)	左右一組 <b>4,370円</b> (税抜き)
302-1906	305	305	—	224	224	—	122	—	—	—	441(45)	左右一組 <b>4,370円</b> (税抜き)
302-1909	356	356	—	224	224	—	148	—	128	296	441(45)	左右一組 <b>4,610円</b> (税抜き)
302-1912	406	406	320	224	320	—	173	—	128	—	441(45)	左右一組 <b>4,720円</b> (税抜き)
302-1915	457	457	352	224	352	—	199	—	128	398	441(45)	左右一組 <b>4,850円</b> (税抜き)
302-1918	508	508	416	224	416	352	224	—	128	448	441(45)	左右一組 <b>4,960円</b> (税抜き)
302-1921	559	559	480	224	480	352	249	224	128	—	441(45)	左右一組 <b>5,100円</b> (税抜き)
302-1924	610	610	480	224	480	416	275	224	128	550	441(45)	左右一組 <b>5,450円</b> (税抜き)

●材質:スチール●仕上げ:光沢クロメート ※耐荷重はレールを伸ばした時、レール中央での静止荷重です。 ※ねじは付属していません。

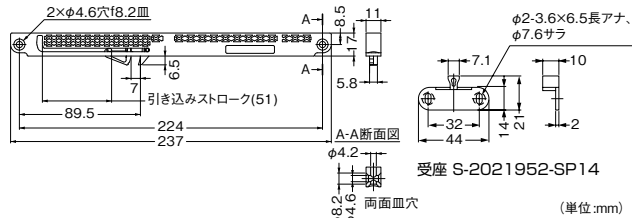
#### ⚠️ 施工上のご注意

●スライドレールはインナーレール、アウターレールを高精度な嵌合で組み合わせていますので、組み合わせを変えないでください。

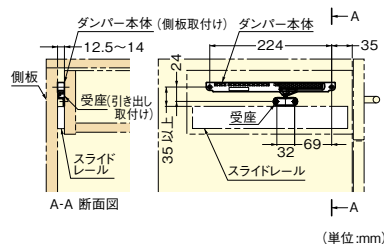
## “音が静か”になって後付けできる「引き出し用エアードンパー」。



引き出しを開ける側 ※ダンパー本体と、受座(別売品)を合わせてご使用ください。



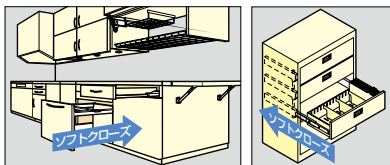
#### ■取付参考図



- 引き出し1箇所につきダンパー1本を使用。
- 引き出しの右・左どちら側でも取付可能。

## 1 ゆっくり閉まる

後付けができる引き出し用エアードンパーです。キッチンやオフィスなどの引き出しを、ゆっくりと閉めるソフトクローズ仕様にできます。



## 2 オイル漏れの心配なし

空気による緩衝機能を使っているため、オイル漏れの心配がなく、安心してご使用いただけます。

## 3 優れたコストパフォーマンス

ローラータイプのスライドレールと併用すれば、廉価でありながら高機能を実現。

**スガツネ工業**  
引き出し用エアードンパー  
302-0872 S-2022222-25  
1本 **650円** (税抜き)

- 材質:ポリアセタール●色:グレー
- 引き出し質量:25kg/本

**スガツネ工業**  
引き出し用エアードンパー用受座  
302-0871 S-2021952-SP14  
1個 **55円** (税抜き)

- 材質:ポリアミド●色:グレー

#### ⚠️ 施工上のご注意

- エアードンパーを引き出しに使用する場合、スライドレールの取付け・納まりを指定の寸法から変更しなければならない場合があります。実際に試作などで動作をご確認の上、ご使用ください。
- 閉時保持機構のついたスライドレールとの併用はできません。その他併用するスライドレールの機能・性能によっては十分な動作が得られない場合があります。
- 引き出しとキャビネットの左右の間隔は12.5~14mmの範囲で設計してください。
- 水気のある所では使用しないでください。

最新情報は  
こちらから



金物

錠前・鍵

物件管理ロック・  
キーボックス・南京錠

建具金物

ラバトリー金物

窓金物

網戸張替部材

連結金具・金網

家具金物

ねじ・釘・  
アンカー

パリアフリー

金物

接着・テープ・  
清掃・補修

水まわり

防犯

耐震・防災

収納・内装

ペット用品

建築資材

道具・工具

お役立ち  
コーナー

豆知識

ご利用方法



金物屋  
オヤジの  
解説

スライドレールで引き出しの動きをスムーズに!



何も付いていない場合・・・  
引き出しの動きが重い。  
手前側に荷重がかかると傾いてしまう。  
全開にすると引き出しがはずれて落ちてしまう。



スライドレールを取付けると・・・  
引き出しの動きがスムーズ。  
手前側に荷重がかかっても傾かない。  
ロック機能で引き出しがはずれない。

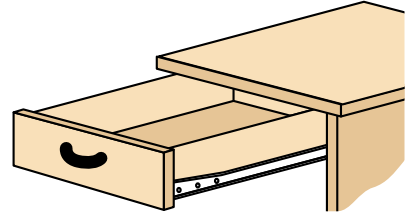
ただ、スライドレールの耐荷重を超えると動きが悪くなり、故障にもつながるから注意やで! オプションのブラケットと併用することで、出し入れができる収納台を作ることでもできるで!

丈夫で長持ち!最もポピュラーなレールです。

おすすめ商品  
一押し



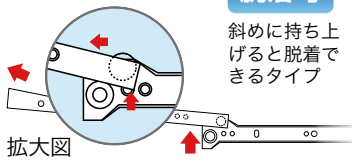
引き出しパーツの  
取替や家具製作に。



施工上のご注意

- 耐荷重は引き出しの重さも含まれます。
- 取付け用ねじは付属しておりません。別途必要本数をご用意ください。

脱着タイプ

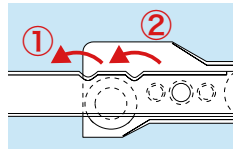


脱着可

斜めに持ち上げると脱着できるタイプ

ロック付き

- ①1つ目の段を越えると軽くロック。
- ②2つ目の段を越えるとはずれます。

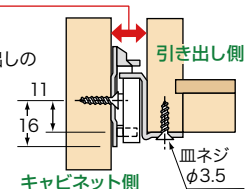


取付図

キャビネットと引き出しのスキマは、片側で

12.5mm

(単位:mm)



アイワ金属 スライドレール ローラータイプ

商品コード	レール長さ	引き出せる長さ	必要ネジ本数*	耐荷重/ペア	価格
084-1411	300mm	215mm	12本	25kg	左右一組 オープン価格
084-1412	350mm	265mm	12本		左右一組 オープン価格
084-1413	400mm	315mm	12本		左右一組 オープン価格
084-1414	450mm	355mm	12本		左右一組 オープン価格
084-1415	500mm	398mm	16本		左右一組 オープン価格

●材質: 本体/スチール(エポキシ樹脂コーティング)、ローラー/樹脂  
※取付け用ねじは付属しておりません。別途φ3.5mm(頭径7mm)の皿タッピングねじをご準備ください。

取付ネジ

アイワ金属 皿タッピング取付ネジ 20本入

商品コード	サイズ(mm)	価格
380-0613	3.5×12	1パック(20本入) オープン価格
380-0615	3.5×16	
380-0616	3.5×20	

●材質: スチール(メッキ仕上)

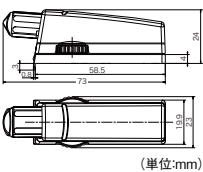
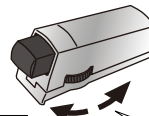
ボタンと閉まる音がなくなり扉がソフトに閉まります。

扉の重さ、大きさなどに合わせてダンパーの効き始める位置を調節できます。

※キャッチ付(リネ入)スライド丁番の付いた扉用です。  
※全かぶせ、半かぶせ用です。

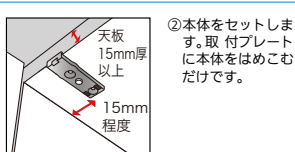


重い扉など効きにくい時...効きはじめるが遅くなります。  
軽い扉など効き過ぎる時...効きはじめるが早くなります。

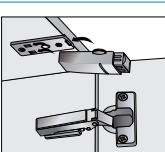


施工方法

①座は15mm厚以上の天板、側面から15mm程度の位置に取付けてください。



②本体をセットします。取付プレートに本体をはめこむだけです。



アイワ金属

扉用サイレントダンパー ダイカスト面付 380-0510

1個 オープン価格

- 材質: 本体・取付プレート/亜鉛ダイカストニッケルメッキ仕上、ダンパー部/POM樹脂
- 推奨ねじ: 十丸皿タッピングねじ 3.5×15mm 2本(別売)

音・キズを防ぎ、イスがスイスイ動く。



- 丸脚も角脚もOK!
- 床暖房でもOK
- 階下への音対策
- 動きなめらか
- キズを防ぐ
- ホコリを取りやすい

椅子脚サイズの測り方

椅子脚が角脚の場合は辺の一端を丸脚の場合は直径を測りサイズに合った製品をお選びください。  
※既に椅子脚のキャップが付いている場合は、取り外して本製品をご使用いただくことをお勧めします。

床暖房での使用可能です。  
床暖房の最高表面温度は下地等の施工条件により異なりますが、室温20℃で35℃前後まで上がります。  
本体材質は色移りにくいTPE樹脂(エラストマ樹脂)製、底部のフェルトは熱による圧着成型なので、床暖房でも安心して使用できます。  
※接着剤、粘着剤は一切使用していません。



角度のついた斜め脚にも使用でき、きなたまな動きで、椅子の引きずり音、キズを防止します。真球形状で接地面が少ないのでホコリをとりやすく、毎日の御掃除も楽になります。



羊毛100%圧縮フェルトを使用しているのので、つれにくく長持ちします。



本体内部の特殊形状で丸脚、角脚のどちらでも使用できます。しっかりとホルドし外れにくい構造です。



[SS][S][M][L]の4サイズで丸脚で13~24mm(直径)、角脚で11~21mm(一辺)まで対応します。

日本ロックサービス チェアブーツ イススイイ フローリング用

商品コード	品番	サイズ	適合サイズ(mm)		価格
			丸脚(直径)	角脚(一辺)	
819-0711	ie-001	SS	13~15	11~12	1パック(4個入り) 900円(税抜き)
819-0712	ie-002	S	16~18	13~15	1パック(4個入り) 1,000円(税抜き)
819-0713	ie-003	M	19~21	16~18	1パック(4個入り) 1,100円(税抜き)
819-0714	ie-004	L	22~24	19~21	1パック(4個入り) 1,200円(税抜き)

●材質: 本体/エラストマ樹脂、フェルト/ウール100%



光 | ウレタンクッション透明

商品コード	サイズ	価格
184-0100	8mm丸×厚2.5mm	1パック(100個入) 1,120円(税抜き)
184-0110	9.6mm丸×厚3.8mm	1パック(100個入) 1,780円(税抜き)
184-0120	12.6mm丸×厚3.5mm	1パック(100個入) 1,950円(税抜き)

●材質:ポリウレタン

家具、扉のクッション・キズ防止に!



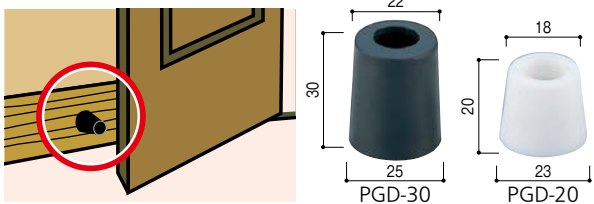
エイト 戸当り ゴム

商品コード	色	価格
082-1355	白	1個 90円(税抜き)
082-1366	茶	

●付属品:皿木ねじ3.5×25mm、ワッシャー

巾木やドア下部分の当たり止めに!

■色移りにくく、弾力性のあるエラストマー樹脂タイプ。




光 | 戸当たりクッション

商品コード	品番	色	入数	価格
184-0461	PGD-20-1	黒	4個	1パック 350円(税抜き)
184-0463	PGD-30-1		2個	1パック 270円(税抜き)
184-0462	PGD-20-2	白	4個	1パック 350円(税抜き)
184-0464	PGD-30-2		2個	1パック 270円(税抜き)

●材質:エラストマー樹脂 ●付属品:ねじ隠しキャップ、取付けねじ


ムシの侵入を防ぐパッキン。

- 非PVCで環境にやさしい。
- 両面テープ付きで簡単に貼れます。
- エラストマー樹脂で復元性が高く耐久性に優れています。
- 必要な長さに簡単にハサミで切れます。



キャビネット・本体用

キッチン・食品棚の防虫や、  
ドアの戸当たりのクッション材に。




パネフリ工業 | らくピタパッキン丸形

商品コード	色	品番	価格
115-0501	ホワイト	BE1080A	1本 600円(税抜き)
115-0502	ブラウン		

●材質:エラストマー樹脂 ●長さ:2.1m

扉側・引き出し用

キッチンや食品棚の開き戸からの  
ムシの侵入を防ぎます。



パネフリ工業 | らくピタパッキンP型

商品コード	色	品番	価格
115-0511	ホワイト	BE1105	1本 650円(税抜き)
115-0512	ブラウン		

●材質:エラストマー樹脂 ●長さ:2.1m

売れ筋  
人気があります

モヘアシールはこちら


室内や玄関ドア、引き戸、木製窓などのほか、いろんなすき間に使われる最もポピュラーな汎用タイプのシール材です。



すき間モヘアシール→ P.473

虫の嫌がる  
モヘアシール

すきま止めテープ→ P.473



最新情報は  
こちらから



金物

錠前・鍵

物件管理ロック・  
キーボックス・南京錠

建具金物

ラバトリー金物

窓金物

網戸張替部材

連結金具・金網

家具金物

ねじ・釘・  
アンカー

パリアフリー

金物

接着・テープ・  
清掃・補修

水まわり

防犯

耐震・防災

収納・内装

ペット用品

建築資材

道具・工具

お役立ち  
コーナー

豆知識

ご利用方法

最新情報は  
こちらから



金物

錠前・鍵

物件管理ロック・  
キーボックス・南京錠

建具金物

ラバトリー金物

窓金物

網戸張替部材

連結金具・金網

家具金物

ねじ・釘・  
アンカー

パリアフリー

金物

接着・テープ・  
清掃・補修

水まわり

防犯

耐震・防災

収納・内装

ペット用品

建築資材

道具・工具

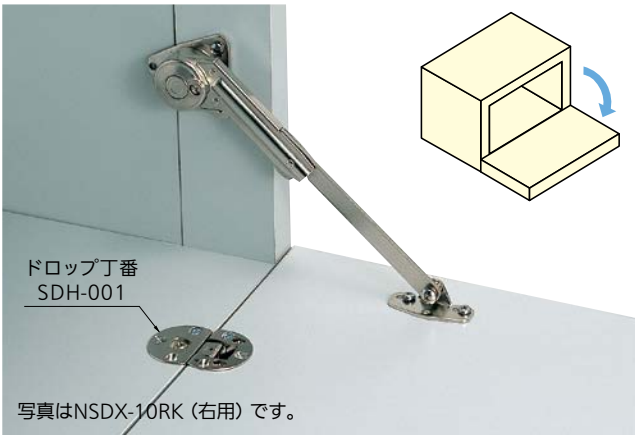
お役立ち

コーナー

豆知識

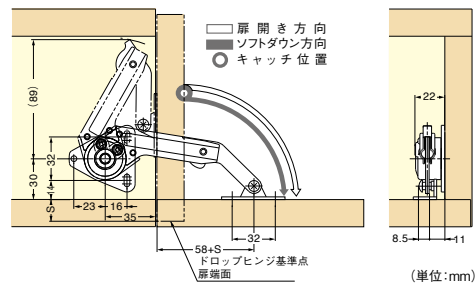
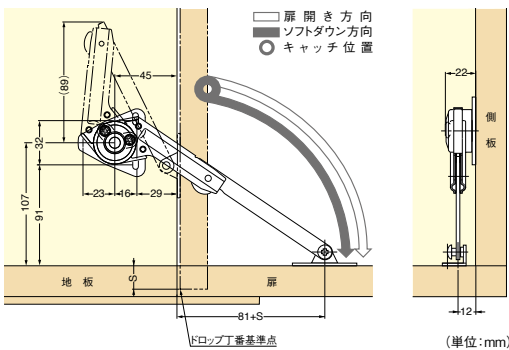
ご利用方法

ラプコン※搭載のソフトダウンステアー（下開き扉用）※ラプコンニサガツネオリジナルのダンパー機構。



■取付図（下開き90°右付の例。左付は対称取付となります。）  
扉の開き方向にソフトダウンします。本図はドロップ丁番使用時の取付例です。

■取付図（下開き90°右付の例。左付は対称取付となります。）  
扉の開き方向にソフトダウンします。本図はドロップ丁番使用時の取付例です。  
※寸法はドロップ丁番SDH-001型のかぶせ量です。（14～16mm）



スガツネ工業 ソフトダウンステアー NSDX-10K

商品コード	タイプ	品番	価格
302-0851	右用	NSDX-10RK	1本 3,260円(税抜き)
302-0852	左用	NSDX-10LK	

●材質:亜鉛合金、鋼●仕上げ:ニッケルめっき●扉閉時キャッチ機能:有●扉開時保持機能:無  
●質量:181g●付属ビス:十字穴付バインドタッピンねじ3.5×15mm

【使用扉の大きさ】●1個使用の時【軸トルク】  
扉高さ(m) × 扉質量(kg) × 9.8 = 1.96 ~ 6.86N・m (20 ~ 70kgf・cm)  
2  
●2個使用の時、軸トルクは2倍となります。

▲注意

●左右の勝手違いがあります。●キャビネットおよび扉の設計、本品の取付位置は必ず指定寸法、水平、垂直度をお守りください。1枚の扉に複数個の製品を使用する場合、取付位置に差異があると、いずれかの製品に荷重負担が集中し、製品の寿命や機能に影響する可能性があります。取付時には十分にご注意ください。●本品の側板および扉への取付けは、垂直度を確実に守りください。●本仕様において開いた扉面に物を置いたり、扉面上で作業などを行う場合は、本ステー以外に扉を支える支柱、または補強材が必要です。

スガツネ工業 ソフトダウンステアー NSDX-10K-TV

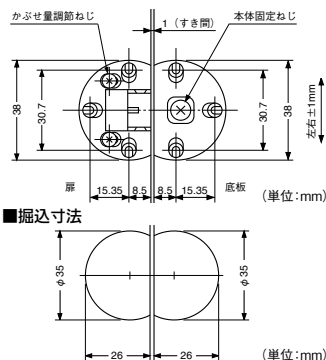
商品コード	タイプ	品番	価格
302-0853	右用	NSDX-10RK-TV	1本 2,960円(税抜き)
302-0854	左用	NSDX-10LK-TV	

●材質:亜鉛合金、鋼●仕上げ:ニッケルめっき●扉閉時キャッチ機能:有●扉開時保持機能:無  
●質量:143g●付属ビス:十字穴付バインドタッピンねじ3.5×15mm

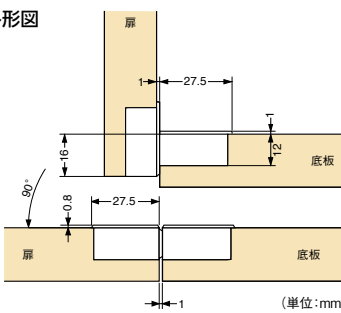
【使用扉の大きさ】●1個使用の時【軸トルク】  
扉高さ(m) × 扉質量(kg) × 9.8 = 0.98N ~ 1.96N・m (10 ~ 20kgf・cm)  
2  
●2個使用の時、軸トルクは2倍となります。

ソフトダウンステアーとあわせてご使用ください。

- 3方向調節式の丁番です。
- かぶせ量調節ねじで、かぶせ量は14～16mmの範囲で調節できます。
- 本体固定ねじを緩めると、すき間を1mm多くしたり、左右調節を±1mmの範囲で行えます。
- 掘込深さ12mm



●外形図




スガツネ工業 ドロップ丁番 SDH-001型

商品コード	適応かぶせ量	推奨扉厚	開き角度	価格
302-0860	14～16mm	16～20mm	90°	1個 980円(税抜き)

●材質:亜鉛合金●仕上げ:ニッケルめっき●取付ねじ:別途(推奨:なべ頭タッピンねじ3×13mm)

天板をすっきり  
折りたためる特殊丁番。



スガツネ工業 ミシン丁番

商品コード	価格
302-2580	1個 600円(税抜き)

●材質:ステンレス

建具用の丁番は P.461～



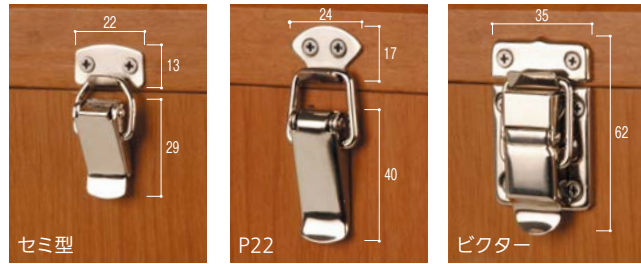
最新情報は  
こちらから



- 金物
- 錠前・鍵
- 物件管理ロック・キーボックス・南京錠
- 建具金物
- ラバトリー金物
- 窓金物
- 網戸張替部材
- 連結金具・金網
- 家具金物
- ねじ・釘・アンカー

- パリアフリー
- 金物
- 接着・テープ・清掃・補修
- 水まわり
- 防犯
- 耐震・防災
- 収納・内装
- ペット用品
- 建築資材
- 道具・工具
- お役立ちコーナー
- 豆知識
- ご利用方法

## 小箱や家具の錠として。

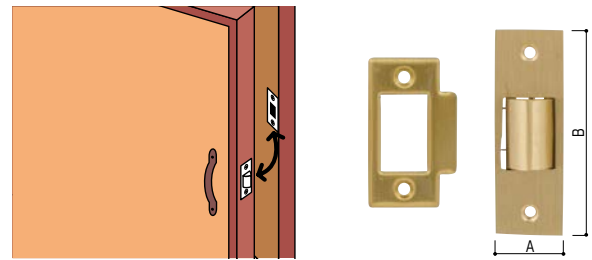


### 山口安 | パッチン錠

商品コード	タイプ	価格
568-0340	セミ型	1個 オープン価格
568-0350	P22	1個 オープン価格
568-0330	ピクター	1個 オープン価格

●材質：スチール※ねじは付属しておりません。(推奨：セミ型・P22/皿木ねじ2.4×13mm程度、ピクター/皿木ねじ2.7×16mm程度)

## 扉が自然に開くのを防ぐ金物です。



### aiai | 真鍮三角ゴンベ

商品コード	サイズ	A	B	価格
257-1051	16mm	16mm	42mm	1個 オープン価格
257-1052	18mm	18mm	54mm	1個 オープン価格
257-1053	20mm	20mm	60mm	1個 オープン価格

●材質：真鍮 ●木ねじ付

## ワンタッチ操作で扉の開閉ができます。

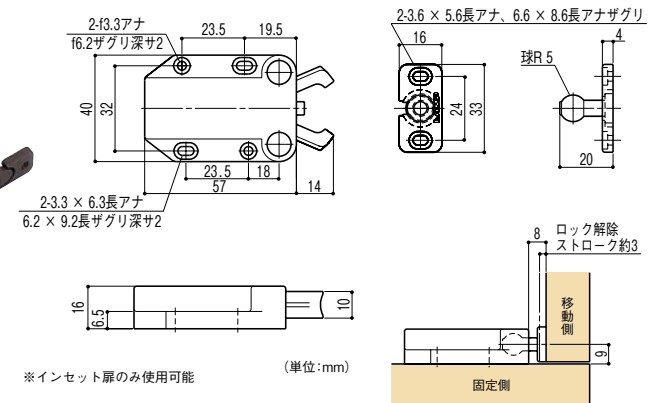
■扉を開けるときは、指先で扉を軽く押すだけで開きます。扉を閉める時は、指先で軽く押し付けるだけで、アームがストライクをキャッチし、扉を保持します。



### スガツネ工業 | プッシュラッチMC-37F


商品コード	色	価格
302-1221	ホワイト	1個 620円 (税抜き)
302-1220	ブラウン	

●材質：本体/ABS樹脂 ●保持力：8kgf  
●ねじ付：本体用/ナベ頭木ねじ3.1×13mm 4本、受座用/3.5×10mm 2本



※インセット扉のみ使用可能

## マグネットで扉が開くのを防ぐ金物です。




売れ筋  
人気があります

( )はサイズ47mmの寸法 (単位:mm)

### aiai | マグネットキャッチ

商品コード	サイズ	価格
257-1063	40mmPC	1個 オープン価格
257-1061	40mm茶	
257-1064	47mmPC	1個 オープン価格
257-1062	47mm茶	

●材質：本体/PP、プレート/鋼板 ●吸着力：40mm/1.3kg、47mm/2.0kg ●木ねじ付

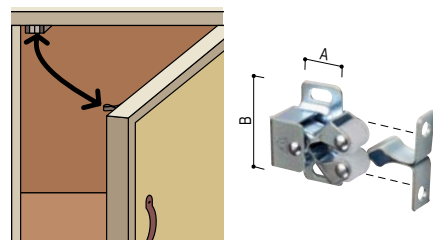


### 山口安 | アルピナ マグネットキャッチ

商品コード	サイズ	価格
568-0310	37mm1枚扉 白	1個 オープン価格
568-0311	37mm1枚扉 茶	
568-0320	68mm2枚扉 白	1個 オープン価格
568-0321	68mm2枚扉 茶	

●材質：本体/PA、プレート/鋼板 ●吸着力：37mm/2.5kg、68mm/5.0kg ●木ねじ付

## ローラー式のキャッチ。




### aiai | ユニクロ ローラーキャッチ

商品コード	サイズ	A	B	価格
257-1071	28mm	16mm	28mm	1個 オープン価格
257-1072	32mm	18mm	32mm	1個 オープン価格

●木ねじ付

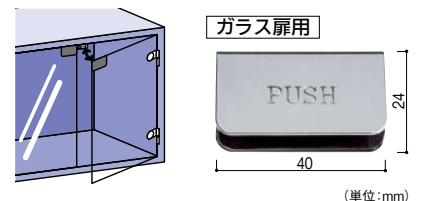
## プッシュ式のガラス扉に。



### スガツネ工業 | マグネラッチ

商品コード	サイズ	A	B	価格
302-1270	36mm1枚扉 白	36	38	1個 400円 (税抜き)
302-1271	36mm1枚扉 茶	36	38	
302-1272	75mm2枚扉 白	75	25	1個 430円 (税抜き)
302-1273	75mm2枚扉 茶	75	25	

●吸着力：36mm/1.6kg、75mm/1.2kg ●木ねじ付



### スガツネ工業 | マグネプレート

商品コード	色	価格
302-1280	クローム	1個 オープン価格

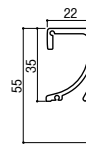
●5mm厚ガラス専用



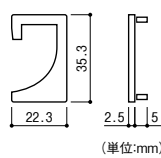
ながーい引手は指をかけやすく見た目もスッキリ!



本体断面図



キャップ寸法図

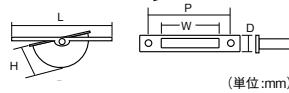


<b>エイト</b> ライン引手 本体 シルバー 138-7151 TH-144 1本 6,800円 (税抜き) ●材質:アルミ●サイズ:2m ●取付穴なし●取付ねじ別途	<b>エイト</b> ライン引手 キャップ 138-7152 TH-145 1セット(2個入) 560円 (税抜き) ●材質:樹脂
------------------------------------------------------------------------------------------------------	-------------------------------------------------------------------------------

床下収納庫などによく使われている回転取手です。

パナソニックタイプ

※対応外あり

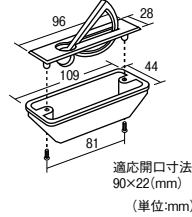


	L	W	P	D	H	開口寸法
中	85	47	70	20	25	50×14
大	100	54	82	22	29	60×15



クローム

ブロンズ



適応開口寸法  
90×22(mm)  
(単位:mm)

アイワ金属 ステンレス全回転取手


商品コード	色	サイズ	価格
380-0283	HL	中	1個 オープン価格
380-0286		大	1個 オープン価格

●ねじ付(3×20mm)

アイワ金属 ダイカスト半回転取手 船底裏カバー付

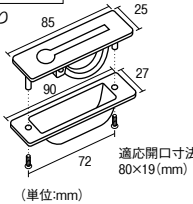
商品コード	色	価格
380-0240	クローム	1個 オープン価格
380-0243	ブロンズ	

●ねじ付(4×16mm)



タキロンタイプ

※対応外あり



適応開口寸法  
80×19(mm)  
(単位:mm)

クローム

ブロンズ

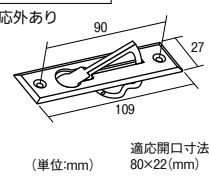


シルバー

ブロンズ

大和ハウスタイプ

※対応外あり



適応開口寸法  
80×22(mm)  
(単位:mm)

アイワ金属 ダイカスト半回転取手(小)

商品コード	色	価格
380-0246	クローム	1個 オープン価格
380-0249	ブロンズ	

●ねじ付(3×12mm)

アイワ金属 ダイカスト半回転取手(大)

商品コード	色	価格
380-0252	シルバー	1個 オープン価格
380-0255	ブロンズ	

●ねじ付(4×16mm)

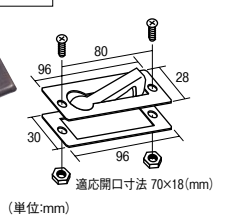


シルバー


GB

パナソニックタイプ

※対応外あり



適応開口寸法  
70×18(mm)  
(単位:mm)

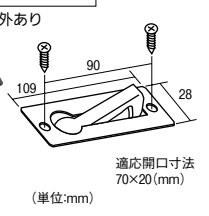


シルバー

GB

大和ハウスタイプ

※対応外あり



適応開口寸法  
70×20(mm)  
(単位:mm)

アイワ金属 ステンレス半回転取手(バネ付小)

商品コード	色	価格
380-0261	シルバー	1個 オープン価格
380-0258	GB	

●ねじ付(4×35mm)

アイワ金属 ステンレス半回転取手(バネ付D型)

商品コード	色	価格
380-0267	シルバー	1個 オープン価格
380-0264	GB	

●ねじ付(3.5×20mm)

穴加工の工具は  
こちら P.780

ゼットソーマルチ  
木工用



床下収納庫は  
こちら P.728

床下収納庫  
エコノミータイプ



最新情報は  
こちらから



金物

錠前・鍵

物件管理ロック・  
キーボックス・南京錠

建具金物

ラバトリー金物

窓金物

網戸張替部材

連結金具・金網

家具金物

ねじ・釘・  
アンカー

パリアフリー

金物

接着・テープ・  
清掃・補修

水まわり

防犯

耐震・防災

収納・内装

ペット用品

建築資材

道具・工具

お役立ち  
コーナー

豆知識

ご利用方法





金物

錠前・鍵

物件管理ロック  
キーボックス・南京錠

建具金物

ラバトリー金物

窓金物

網戸張替部材

連結金具・金網

家具金物

ねじ・釘・アンカー

パリアフリー

金物

接着・テープ・  
清掃・補修  
水まわり

防犯

耐震・防災

収納・内装

ペット用品

建築資材


道具・工具

お役立ち  
コーナー  
豆知識

ご利用方法

## 経済的で優れた保持力を持つ木工用ビス。

- 高いねじ山と長めのピッチにより、釘の約5倍といわれる保持力を発揮します。



㊦2番ビット使用

全ねじ  
タイプ半ねじ  
タイプ

ケイモト製作所 コーススレッド ラツパ頭 (サイズ単位:mm)

商品コード	サイズ	頭径	ねじ部	箱入数	価格
487-0330	3.8×32	8.2	全ねじ	1800本	1箱 <b>オープン価格</b>
487-0340	3.8×38			1500本	
487-0350	3.8×41			1400本	
487-0360	3.8×45			1100本	1箱 <b>オープン価格</b>
487-0370	3.8×51			1000本	
487-0380	3.8×57			900本	
487-0590	4.2×65			8.7	半ねじ
487-0600	4.2×75	400本			
487-0610	4.5×90	200本	1箱 <b>オープン価格</b>		
487-0630	4.8×125	150本			

●材質:鉄 ●仕上げ:ユニクロメッキ ※6箱=1ケース

## コーススレッドを細くして木割れを防止。

- 硬い木材でも、先端の特殊カッティングと小さめのフレキ頭で無理なく座繰り。



フレキ頭

先割キリ付



㊦2番ビット使用

ファスリンク 細ビス 小箱 フレキ付 (サイズ単位:mm)

商品コード	サイズ	頭径	ねじ部寸法	箱入数	価格
914-1623	3.3×35	6.0	25	800本	1箱 <b>2,000円</b> (税抜き)
914-1624	3.3×40		30	700本	
914-1626	3.3×50		35	500本	
914-1629	3.7×65	7.0	45	350本	

●材質:鉄 ●仕上げ:クロメートメッキ ※6箱=1ケース

## サビに強いステンレス!

- ステンレスSUSXM7は耐食性や強度がSUS304(18-8)と同等です。



㊦2番ビット使用

ファスリンク ステンレスコーススレッド SUSXM7(サイズ単位:mm)

商品コード	サイズ	価格
914-1543	4.2×32	1箱 <b>8,550円</b> (税抜き)
914-1544	4.2×38	1箱 <b>6,510円</b> (税抜き)
914-1545	4.2×41	1箱 <b>5,300円</b> (税抜き)
914-1547	4.8×51	1箱 <b>6,650円</b> (税抜き)
914-1549	4.8×65	1箱 <b>オープン価格</b>
914-1550	4.8×75	1箱 <b>オープン価格</b>
914-1551	5.5×90	1箱 <b>7,300円</b> (税抜き)
914-1552	5.5×120	1箱 <b>8,700円</b> (税抜き)

●材質:ステンレスSUSXM7 ※10箱=1ケース

## 貫通速度・作業効率向上。

ラツパ頭  
フレキ付

ラツパ白

先端2本のねじ山(刃)で  
貫通速度が向上!

㊦2番ビット使用

ファスリンク プレミアム軽天ビス (サイズ単位:mm)

商品コード	サイズ	ねじタイプ	箱入り数	価格
914-0201	3.0×20	ラツパ頭	1000本入	1箱 <b>オープン価格</b>
914-0202	3.5×22	ラツパ頭		1箱 <b>オープン価格</b>
914-0221	3.0×20	フレキ付		1箱 <b>オープン価格</b>
914-0251	3.0×20	ラツパ白		1箱 <b>オープン価格</b>

●材質:SAE1022(SWCH22A相当) ●仕上げ:6価ユニクロ

## 硬い木におすすめ

- SMI打ちでの使用に最適!  
ベースプレートも割れにくい。
- 環境に優しい  
三価クロム鍍金を使用。



㊦2番ビット使用



自ら座繰りを行うフレキ付頭

木材に負担の少ない非対称  
ねじ山と先端特殊釘先形状  
木鳴りを防止する  
ローレット加工

マツ穴 FM割れ止めビス

商品コード	サイズ	入数	価格
111-0312	3.5×50mm	100本入	1パック <b>1,350円</b> (税抜き)
111-0313	3.5×65mm	75本入	

●材質:鉄 ●仕上げ:三価クロメート

## 高耐食処理をした「石膏ボード用」ビス。

- 高耐食性セラミックスによる防錆表面仕上げ。
- 石膏ボードに塗布された薬品によるサビや劣化を防止します。
- 頭部は梨地状で、のりなどが付きやすい仕上げ。



㊦2番ビット使用



梨地頭

ファスリンク 石膏ボードビス 梨地頭 徳用 コースタイプ (サイズ単位:mm)

商品コード	サイズ	頭径	ねじ部寸法	ねじ部	箱入数	価格
914-1010	3.8×25	8.0	19	全ねじ	2000本	1箱 <b>オープン価格</b>
914-1020	3.8×28		21		1900本	
914-1030	3.8×32		26		1800本	
914-1040	3.8×38		32		1500本	

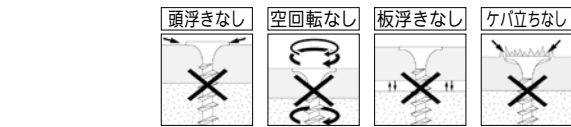
●材質:鉄 ※6箱=1ケース

## フレキシナシでも 頭浮きしない 「コンパネ用」ビス。

- コンパネ・ベニヤ・クロス下地貼りなどに最適!
- ピッチが違うねじにより、しっかりと締めつけて、空回り、板浮きを解消。
- フレキシがないのでケバ立ちがありません。



◎ 2番ビット使用



ウイング コンパネビス (サイズ単位:mm)

商品コード	サイズ	頭径	ねじ部	箱入数	価格
228-2906	3.6×28	7.0	全ねじ	650本	1箱 2,190円 (税抜き)
228-2907	3.6×32			600本	
228-2908	3.6×38			490本	

●材質:炭素鋼線材(C-1018)●仕上げ:クロメートメッキ ※10箱=1ケース

## 板浮きを解消する、 「根太用」ビス。

- 頭下の逆ねじがゆるみを防ぎ、床鳴りを防止します。

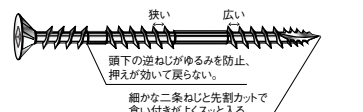


スクエア(四角) # 2ビット使用

ウイング 根太ビス (サイズ単位:mm)

商品コード	サイズ	頭径	箱入数	価格
228-2901	5.0×90	9.5	160本	1箱 5,790円 (税抜き)
228-2902	5.0×105		130本	
228-2903	5.0×120		100本	

●材質:炭素鋼線材(C-1018)●仕上げ:クロメートメッキ●付属品:スクエア# 2ビット1本 ※10箱=1ケース



## 特殊焼入れで折れにくく粘り強い。

- デカ頭で最後まで締め付けるので厚物構造用合板もしっかりと取付けできます。
- 粘りがあり、乾燥した根太に止める際にねじが折れにくくリフォーム工事にも最適です。
- 堅い木材にご使用になる場合は下穴(φ3.5~φ4mm)をあけることをおすすめします。

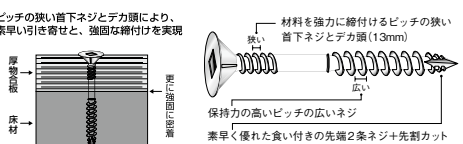


スクエア(四角) # 2ビット使用

ウイング 太くて締まるビス (サイズ単位:mm)

商品コード	サイズ	頭径	箱入数	価格
228-2904	5.5×65	13	150本	1箱 3,060円 (税抜き)
228-2905	5.5×75		130本	

●材質:炭素鋼線材(C-1018)●仕上げ:クロメート



## 3ミリステン板を下穴なしでラクラク貫通。

- 表面が硬く焼付が起きにくいので、ステンレス鋼板やハイテン鋼板に最適。
- SUS410塩水噴射試験8000時間赤錆なし。
- パシシート処理に比べて、100倍以上の耐食性。



MUSE タップネジ プランカ

商品コード	仕様	サイズ(mm)	入数	価格
228-4406	皿頭	4.0×16	100本	1パック 1,300円 (税抜き)
228-4407		4.0×19	100本	1パック 1,500円 (税抜き)
228-4408		4.0×25	100本	1パック 1,700円 (税抜き)
228-4409		4.0×30	100本	1パック 2,000円 (税抜き)

商品コード	仕様	サイズ(mm)	入数	価格
228-4401	ナベ頭	4.0×13	100本	1パック 1,200円 (税抜き)
228-4402		4.0×16	100本	1パック 1,300円 (税抜き)
228-4403	ナベ頭	4.0×19	100本	1パック 1,500円 (税抜き)
228-4404		4.0×25	100本	1パック 1,700円 (税抜き)
228-4405		4.0×30	100本	1パック 2,000円 (税抜き)

## 硬質デッキ材にしっかりくい込む。

- デッキ材に同調するブロンズ仕上げ。
- 硬質デッキ材に、しっかりとねじ山をくい込ませる、ダイヤモンドカット仕様。
- すべらず、確実にトルクを伝えるスクエア(四角) #3。



スクエア(四角) #3ビット(付属)使用



- ジャラ 超硬木デッキ材 (多くの人が歩く場所等に)
- イペ
- レッドシダー・ウェスタンレッドシダー (米杉) (日本ではネズコが近い木材)
- セラガンバツ
- サザンイエローパイン ...等々



ウイング ウッドデッキビス (サイズ単位:mm)

商品コード	サイズ	頭径	下穴ドリル径	箱入数	価格
228-2921	5.5×45	10	4.0~5.0φ	100本	1箱 4,870円 (税抜き)
228-2922	5.5×55				1箱 5,140円 (税抜き)
228-2923	5.5×65				1箱 5,450円 (税抜き)
228-2924	5.5×75				1箱 5,930円 (税抜き)

●材質:SUS304●色:ブロンズ色●付属品:スクエア# 3ビット1本※10箱=1ケース

## 下穴あけと皿取が同時に!



- イペ、ボンゴシ、ジャラなどのウッドデッキ用堅木の「下穴あけ、皿取」に最適。
- ビスの長さより下穴を5mm深くあけることによりビス締めが楽に行えます。
- ウイング製ウッドデッキビスに対応。




スターエム ウッドデッキ用皿取釘 (サイズ単位:mm)

商品コード	下穴×皿取×内径全長	内径ねじ丈	ウッドデッキビス適用サイズ	価格
228-2931	4.5×10×70	50	5.5×45	1本 3,670円 (税抜き)
228-2932	4.5×10×80	60	5.5×55	1本 3,720円 (税抜き)
228-2933	4.5×10×90	70	5.5×65	
228-2934	4.5×10×100	80	5.5×75	

## 下穴、皿取不要!硬質デッキ材を「鉄下地」に直打ちできる!



硬質デッキ材(ウリン、ジャラ、イペなど)対応



◎ 2番ビット使用

フラットな仕上り!

- リーマでデッキ材にバカ穴をあけるので下穴不要。
- きり粉の排出が良く、焼き付き、焦げ付きを防ぎます。
- 皿取なしでフラットに仕上げる頭部設計。
- 適応鉄下地厚:2.0~2.3mm。

ウイング 鉄下地用ウッドデッキビス (サイズ単位:mm)

商品コード	サイズ	頭径	対応デッキ材厚	箱入数	価格
228-2929	5.0×45	9.5	15~30	100本	1箱 4,610円 (税抜き)
228-2930	5.0×60		30~45		1箱 5,530円 (税抜き)

●材質:SUS410●ブロンズラスパート処理

# ステンレス製の木ネジ。




日章鉄線 ステン皿木ねじ

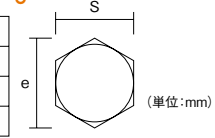
商品コード	サイズ(mm)	使用ビット	価格
976-0510	2.7×16	⊕1番	1クロス オープン価格
976-0520	3.1×20	⊕2番	1クロス オープン価格
976-0530	3.1×22		1クロス オープン価格
976-0540	3.1×32		1クロス オープン価格
976-0550	3.1×38		1クロス オープン価格
976-0560	3.5×20		1クロス オープン価格
976-0570	3.5×22		1クロス オープン価格
976-0580	3.5×25		1クロス オープン価格

●単位1クロス=144本 ●材質:SUS-XM7

# 木下地用コーチボルト。



d寸法	S	e
M6	10	11.5
M8	13	15
M10	17	19.6



【コノエ】ステンレス六角コーチスクリューボルト

商品コード	サイズ(d×L×H)(mm)	価格
102-0211	M8×50×5.5	1本 280円(税抜き)
102-0212	M8×65×5.5	1本 330円(税抜き)
102-0213	M8×75×5.5	1本 370円(税抜き)
102-0222	M10×75×7	1本 580円(税抜き)

# ムダの少ない少量パックねじ。

■鉄板に直接ねじを立てることができます。(下穴要)



皿

ナベ

【コノエ】ステンレスタッピンねじ

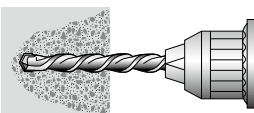
皿頭			ナベ頭				
商品コード	仕様	サイズ(mm)	入数	商品コード	仕様	サイズ(mm)	入数
102-0051		M3.5×16	90本	102-0101		M4×20	70本
102-0052		M3.5×20	75本	102-0102		M4×25	60本
102-0062		M4×25	60本	102-0103		M4×30	50本
102-0063		M4×40	40本	102-0104		M4×35	45本
102-0064		M4×50	25本	102-0105		M4×40	40本
						102-0111	M5×20

1パック オープン価格


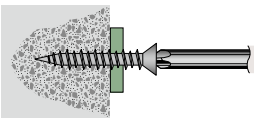
# プラグ不要の軽量物用コンクリートビス。

- コンクリートに下穴をあけて直接ねじ込みます。
- 使用例：インターホン、タオル掛、ペーパーホルダー。

1  
コンクリートドリルで  
下穴をあける。



2  
ドライバーでビスをねじ  
込みます。強くねじ  
込み空回りすると保  
持力がなくなります。



【ケイモト製作所】コンクリートビス

商品コード	材質・頭形状	サイズ(mm)	頭径D(mm)	ドリル径(mm)	パック入数	価格
487-0110	鉄・皿	4.0×25	7.0	3.4	200本	1パック オープン価格
487-0120		4.0×32			160本	1パック オープン価格
487-0130		4.0×38			135本	1パック オープン価格
487-0140		4.0×45			100本	1パック オープン価格
487-0150		5.0×45			65本	1パック オープン価格
487-0160	5.0×60	10.0	4.3	55本	1パック オープン価格	
487-0170	鉄・ナベ	4.0×25	8.0	3.4	200本	1パック オープン価格
487-0180		4.0×32			160本	1パック オープン価格
487-0190		4.0×38			135本	1パック オープン価格
487-0200	5.0×32	9.3	4.3	100本	1パック オープン価格	
487-0210	SUS410・皿	4.0×25	7.0	3.4	200本	1パック オープン価格
487-0220		4.0×32			160本	1パック オープン価格
487-0230		4.0×45			100本	1パック オープン価格
487-0240	SUS410・ナベ	5.0×45	10.0	4.3	65本	1パック オープン価格
487-0250		4.0×25			200本	1パック オープン価格
487-0260		4.0×32			160本	1パック オープン価格

●全ねじ



# クサビ不要の化粧枠取付金具。

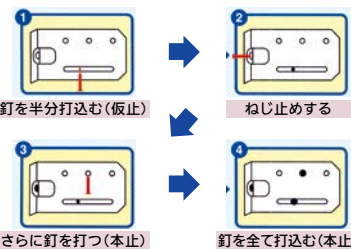
- クサビなどのパッキン材や接着剤、カクシ釘を使わずに化粧枠を取付けできます。
- 間隔を調整でき、取付け時間が短縮!

ヤマダ金属 わく枠金具

商品コード	価格
228-2561	1箱 2,900円(税抜き)

- 材質:金具/ステンレス、釘・取付ねじ/鉄
- 付属品:金具100個、釘(32mm)300本、取付ねじ(20mm)100本

## 施工方法



# 外断熱材の固定に! ねじや釘頭のくい込みを防ぐツメ付座金。

■発泡プラスチック系断熱材の固定に!



3本のツメで  
びたっと  
留まる!

【ウイング】  
つめびたッ (BOX入)  
228-2960  
1箱 1,610円(税抜き)  
●材質:薄板鋼板●仕上:ユニクロメッキ●入数:100枚

最新情報は  
こちらから



## 金物

- 錠前・鍵
- 物件管理ロック・キーボックス・南京錠
- 建具金物
- ラバトリー金物
- 窓金物
- 網戸張替部材
- 連結金具・金網
- 家具金物

## ねじ・釘・アンカー

## パリアフリー

## 金物

- 接着・テープ・清掃・補修
- 水まわり
- 防犯
- 耐震・防災
- 収納・内装
- ベッ用品
- 建築資材
- 道具・工具
- お役立ちコーナー
- 豆知識
- ご利用方法



金物


- 錠前・鍵
- 物件管理ロック・キーボックス・南京錠
- 建具金物
- ラバトリー金物
- 窓金物
- 網戸張替部材
- 連結金具・金網
- 家具金物

ねじ・釘・アンカー

金物

- 接着・テープ・清掃・補修
- 水まわり
- 防犯
- 耐震・防災
- 収納・内装
- ペット用品
- 建築資材
- 道具・工具
- お役立ちコーナー
- 豆知識
- ご利用方法

## 石こうボード用ロール連結ねじ。



- サイズ毎に色分けをしているので施工後も長さの判別ができます。
- 表面は環境にやさしいデュラルコート(ノンクロム)仕上。
- 木造軸組工法耐力壁・枠組壁工法耐力壁の下記石こうボード用で国土交通大臣認定取得。(3925は一部のみ)普通石こうボード(GB-F)12.5mm・15mm/強化石こうボード(GB-R)12.5mm・15mm

### ファスリンク ロール連結ねじ

商品コード	品番	カラー	サイズ(mm)	価格
914-3031	※DR/KT3925	ブルー	φ3.9×25	1箱 オープン価格
914-3032	★DR/KT3928	レッド	φ3.9×28	1箱 オープン価格
914-3033	★DR/KT3932	グリーン	φ3.9×32	1箱 オープン価格
914-3034	★DR/KT3941	ブロンズ	φ3.9×41	1箱 オープン価格

●箱入数:100本×20巻 ★大臣認定品 ※木造軸組工法耐力壁 普通石こうボード12.5mmのみ大臣認定品

## 在来軸組工法の構造用合板打付用。




- 日本工業規格(JIS)適合品。
- 釘寸法を色と数字のダブルチェックができる「デジN釘」です。

### KN村田産業 ワイヤ連結デジN釘

商品コード	品番	色	箱入数	価格
914-4031	MF-N50	黒	250本×10巻	1箱 オープン価格
914-4032	MF-N65	オレンジ	250本×10巻	1箱 オープン価格
914-4033	MF-N75	黄緑	200本×10巻	1箱 オープン価格
914-4034	MF-N90	紫	120本×10巻	1箱 オープン価格

●材質:鉄 ●釘形状:デジタル頭・スムーズ

## 山巻きタイプの針金連結釘。




### KN村田産業 ワイヤ連結釘

商品コード	品番	箱入数	価格
914-4001	MN21-38	400本×10巻	1箱 オープン価格
914-4002	MN21-45		1箱 オープン価格
914-4003	MN21-50		1箱 オープン価格

●材質:鉄 ●釘形状:布目・スムーズ ※4箱=1ケース(MN21-38・21-45)、3箱=1ケース(MN21-50)

## 2×4工法の枠組や合板打付用。



- 日本工業規格(JIS)適合品。
- 釘寸法を色と数字でダブルチェックができる「デジCN釘」です。

### KN村田産業 2×4用ワイヤ連結デジCN釘

商品コード	品番	色	箱入数	価格
914-4011	MNF28-50	緑	250本×10巻	1箱 オープン価格
914-4012	MNF33-65	黄	200本×10巻	1箱 オープン価格
914-4013	MNF(V)38-75	青	150本×10巻	1箱 オープン価格
914-4014	MNF(V)38-90※	赤	150本×10巻	1箱 オープン価格

●材質:鉄 ●釘形状:デジタル頭・スムーズ ※MNF38-90:CN90相当品

## 硬度の高いコンクリート釘。




- コンクリート、セメントブロック、レンガ、桜木などに。
- 硬く折れにくい釘です。

### アマテイ コンクリートネイル

商品コード	品番	サイズ(mm)	箱入数	価格
117-3010	#12×25	2.77×25	約390本	1箱 オープン価格
117-3030	#12×38	2.77×38 溝なし	約260本	1箱 オープン価格
117-3040	#12×50	2.77×50 溝なし	約200本	1箱 オープン価格
117-3050	#10×65	3.40×65	約94本	1箱 オープン価格
117-3090	#9×50	3.76×50	約100本	1箱 オープン価格
117-3100	#8×65	4.19×65	約60本	1箱 オープン価格
117-3110	#7×75	4.57×75	約45本	1箱 オープン価格
117-3120	#7×90	4.57×90	約40本	1箱 オープン価格

●材質:鉄 ●釘形状:平頭 ●仕上げ:光沢メッキ

## 木板や巾木、額縁などの接着施工の仮止め用釘。



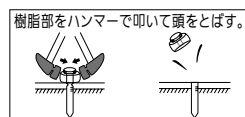
- 木板を接着する際の仮止め用。
- 抜きやすい頭形状で接着が固定したら引き抜きます。

### 大築|カリ釘

商品コード	規格	サイズ(mm)	箱入数	価格
228-2801	K-1	φ0.81×22	1350本	1箱 3,870円(税抜き)
228-2802	K-2	φ0.88×30	600本	1箱 3,830円(税抜き)

●材質:鉄、樹脂

- 木板を接着する際の仮止め用。
- 接着が固定した後に頭をとばすと目立ちません。




### 大築|カクシ釘

商品コード	規格	サイズ(mm)	箱入数	価格
228-2811	F-36	φ1.24×36	750本	1箱 3,800円(税抜き)
228-2812	F-45	φ1.47×45	550本	1箱 3,420円(税抜き)

●材質:鉄、樹脂



波板用フック



マツ穴 FMステンワンタッチフック

商品コード	カラー	A	価格
011-7510	ステン色	19mm	1箱 <b>オープン価格</b>
011-7515		22mm	1箱 <b>オープン価格</b>
011-7520		25mm	1箱 <b>オープン価格</b>
011-7516	ブロンズ色	22mm	1箱 <b>オープン価格</b>

●材質:SUS304 ※1箱=100個



波板用釘



マツ穴 FM連結傘釘

商品コード	カラー	A	価格
011-7585	ステン色	38mm	1箱 <b>オープン価格</b>
011-7587		45mm	1箱 <b>オープン価格</b>
011-7588		50mm	1箱 <b>オープン価格</b>
011-7586	ブロンズ色	38mm	1箱 <b>オープン価格</b>

●材質:SUS304 ※1箱=9連結×50連

小さい下穴(φ6mm)で取付けられるアンカー。

3・9.5・12.5mm厚の石こうボードに  
弛みなく取付きます

高密度ポリプロピレン製

直径12mm

ねじは3.5~4mmまで  
使用できます

折り畳んだ状態が円形のため  
密着性がたかく、コンクリート等  
の真壁にも最大の強度を発揮。

エッジが開き、壁にしっかり固定

昭和貿易 極細スリムくん

商品コード	品番	全長	ねじ径	ねじ長さ	下穴ドリル径	使用壁厚 ※1	引き抜き強度 ※2	入数	価格
770-0311	S-1型	27	3.5~4mm	全長 + 取付物厚み	6mm	3mm~	51.7kg(5.5mmベニア板)	100本	1箱 <b>2,500円</b> (税抜き)
770-0312	S-2型	29		8mm~		28kg(9.5mm石こうボード)			
770-0313	S-3型	32		11mm~		27.5kg(12.5mm石こうボード)			

※1 中空壁にご使用の場合、ボード厚を含めて全長分のスペースがないと、アンカーは開きません。 ※2 強度数値は最大強度です。安全荷重は最大強度の1/4を目安としてください。

下穴不要で直接ねじ込めるアンカー。

ヘッドが大きく壁に  
くいこまない。

15mm

25mm

鋭い先端構造により  
正確な位置決めが可能。

二重構造

ドライバービットに  
ピッタリ締結。

取付時の壁面破損が少なく、  
石こうボードの白い粉が表側に落ちない

■使用例: インターホン、タオル掛、ペーパーホルダー

昭和貿易 フェニックスドリラー

商品コード	品番	入数	価格
770-0010	PAC-C1	100本	1箱 <b>4,500円</b> (税抜き)

●材質: 亜鉛 ●使用対象壁: 石こうボード全種、ケイカル板、ベニア板  
●使用ねじ径: 4.0mm ●ねじ長さ: 全長+取付物厚み

■引き抜き強度

材質	石こうボード			ケイカル板	合板	ALC板				
	厚さ(mm)	9.5	12.5	15	5.5	5.5	37	50	75	100
強度(kg)	19.2	21.4	22.4	29.8	29.8	42.5	55.4	47.9	57.1	

※上記強度数値は最大強度です。安全荷重は最大強度の1/4を目安としてください。

アンカー使用で即効取付!

石こうボード  
専用

■待機時間なしで機材の取付けが速やかに  
できます。

■壁自体を強化する仕組みですので、引抜・せん断  
試験ともに35kgf以上。

■振動が継続して加わっても強度に殆ど変化  
はありません。

9mm 12mm 15mm すべての石こうボードに対応。

浸透部


アンカー

■セット内容  
●専用液(9cc)…1本  
●綿棒…2本  
●アンカー…16本  
●ねじ…16本

高島  
どこでも下地 完璧ネジロック  
665-0120  
1パック **2,700円**(税抜き)

使用方法

- 取付ける機材を石こうボードに合わせ、ネジの位置にマーキングします。
- ドライバーやキリ等で7~8mmの穴をあけます。
- ホコリを除去し、専用液を綿棒で丁寧に塗り込みます。
- 石こうボードの裏面にも専用液が届くように、綿棒で3~4回に分けて塗り込みます。2cc位が目安です。(表面を汚さないように注意)
- 専用液を塗り込んでから10分位までにアンカーをプラスドライバーで締め込みます。
- アンカーをしっかり取付けてから3.5~4mmのネジで機材を固定します。



若井産業 | メカナットM6用セット

商品コード	価格
416-9030	1セット <b>オープン価格</b>

●セット内容: M6鉄メカナット、M6鉄寸切ボルト70mm、M6鉄座付ナット(各5本(個))

手すり等を中空壁へ取付ける場合に ■鋼板下地・コンパネ下地に ※石こうボードには絶対に使用しないでください。

施工方法

- φ12mmのドリルで下穴をあける。
- ナット部を折りたたんでナット部を上にして下穴に挿入する。
- ガイドを引きながらプッシャーを強く押し込む。
- カッターまたはニッパーなどでガイド部の不要部分をカットする。
- M6ボルトを使ってとめつける。

芯棒を打込むだけ。

ステンレス製SC



■使用例: 笠木、衛生器具、手すり支柱

サンコーテクノ | オールアンカー SCタイプ ステンレス製

(サイズ単位:mm)

Table with columns: 商品コード, 品番, ねじの呼び, 全長, ねじ長さ, ドリル径, ※荷重kN, 埋込み深さ, 価格. Lists various anchor sizes and their prices.

※荷重: 引張最大荷重(条件: コンクリート強度 21N/mm<sup>2</sup>)

スチール製C  
パック入



サンコーテクノ | オールアンカー Cタイプ スチール製 パック入

(サイズ単位:mm)

Table with columns: 商品コード, 品番, ねじの呼び, 全長, ねじ長さ, ドリル径, ※荷重kN, 埋込み深さ, 1パック入数, 価格. Lists various anchor sizes in packs and their prices.

●メッキ仕上 ※荷重: 引張最大荷重(条件: コンクリート強度 21N/mm<sup>2</sup>)

専用打込み棒 AL-H(オールアンカー用)



専用打込み棒 AL-H

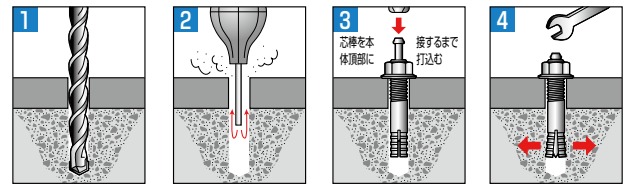
サンコーテクノ | ハンドホルダー(オールアンカー用)

Table with columns: 商品コード, 品番, 適合サイズ(ねじの呼び), 全長, スライド寸法, 価格. Lists hand holder models and prices.

施工方法

■アンカー施工のポイント

●モルタル部等の仕上げ材部分は、埋込み深さは認められませんので、用途に応じてその分深く埋込んでください。



穴あけ

所定の径・深さで穴あけ。

清掃

ダストボンブ等で孔内の切粉を除去。

打込み

本体にナット・ワッシャーをセット後、下穴に挿入し打込み。

取付け

スパナ類を用いて、ナットの締付けを確認し、施工完了。

⚠ 施工上のご注意

- アンカー下穴深さは、埋込み深さより外径程度深めにあげてください。
●ナット・ワッシャーをセットしてから、穴にアンカーを挿入しアンカーハンマーで打込んでください。
●芯棒は垂直に打込み、本体の頂部に接するまで確実に打込んでください。
●安全に確実な施工を行うために、専用ハンドホルダーの使用をお奨めいたします。

- 専用ホルダーを使用する時は、商品サイズに適合するものを使用してください。
●サイズ表埋込み深さより浅く埋込んだ場合は、データ数値より下回ることとなります。
●機材の取付けは、右表の締付けトルクを参考としてください。

Table with columns: ねじの呼び, 締付けトルク(N・m). Lists torque values for M6, M8, and M10 bolts.

2つのウイング(羽根)付きでねじの共回りを防止。

■使用例: 笠木、洗面器、照明器具

サンコーテクノ | オールプラグ MGタイプ ナイロン製

(サイズ単位:mm)

Table with columns: 商品コード, 品番, 外径×全長, 使用木ねじ, 穴あけ深さ, ドリル径, ※荷重, 埋込み深さ, パック入数, 価格. Lists MG type plug models and their prices.

※荷重: 引張最大荷重kN 条件: コンクリート強度 21N/mm<sup>2</sup>
●上記荷重データは、表中「埋込み深さ」で、カッコ内の木ねじを使用。

ドリル径 [ ]はALCパネルの時

環境に優しい素材の軽量物用アンカー。

■欧州連合が施行した有害物質規制RoHS指令対象物質(鉛、六価クロムなど)を完全に取除いたエコ商品。



■使用例: ペーパーホルダー、タオルハンガー、照明器具

⚠ 施工上のご注意

- 天井への使用は避けてください。

オノマシン | カールPCプラグ

(サイズ単位:mm) 1パック 1,680円(税抜き)

Table with columns: 商品コード, 品番, 色, 外径×全長, 使用木ねじ, ドリル径, 引抜強度(N), パック入数. Lists Omasin Carl PC plug models and their prices.

●材質: 塩ビ ●下穴の穴あけは品番と同じサイズの適用ドリルを使用してください。
●引抜強度は※印の木ねじを使用した数値です。●試験結果は最大引抜荷重時の数値です。●実際に使用する場合の安全強度としては、1/3を目安にして下さい。

アプローチレールに最適なアンカーセットです。

フリーRレールに最適なアンカーセットです。



積水樹脂 | アプローチレール 支柱用アンカーセット

315-5714 AEシチュウアンカーセット
1セット 2,500円(税抜き)



マツ六 | フリーRレール ベースプレート式支柱用アンカーセット

Table with columns: 商品コード, 色, 価格. Lists Matsuro free R rail anchor set models and prices.

最新情報は

こちらから



金物

錠前・鍵

物件管理ロック・キーボックス・南京錠

建具金物

ラバトリー金物

窓金物

網戸張替部材

連結金具・金網

家具金物

ねじ・釘・アンカー

パリアフリー

金物

接着・テープ・清掃・補修

水まわり

防犯

耐震・防災

収納・内装

ペット用品

建築資材

道具・工具

お役立ちコーナー

豆知識

ご利用方法